



PREFEITURA MUNICIPAL

**SÃO JOSÉ DO VALE DO RIO PRETO**

São José pode mais!

# Material de Complementação Escolar

## Educação Especial

**23/11 a 11/12**

Secretaria de Educação, Cultura,  
Ciência e Tecnologia

2020

## 8 de Dezembro Dia da FAMILIA

A Família não nasce pronta; constrói-se aos poucos e é o melhor laboratório do amor. Em casa, entre pais e filhos, pode-se aprender a amar, ter respeito, fé solidariedade companheirismo e outros sentimentos.

(Luiz Fernando)





NOME: \_\_\_\_\_



## VAMOS CANTAR?

### O ARREPENDIMENTO DA ROSA

(O CRAVO BRIGOU COM A ROSA)

ISABEL CRISTINA SILVEIRA SOARES

A BRIGA DO CRAVO E ROSA

TRISTONHA A FEZ SENTIR

A ROSA SE ARRENDEU

DESCULPAS FOI ENTÃO PEDIR!

O CRAVO JÁ MAIS TRANQUILO

À ROSA DEU SEU PERDÃO

AS FLORES COMPREENDERAM


RANCOR FAZ MAL AO CORAÇÃO!



# TRABALHANDO COM A MÚSICA

1 - MARQUE O CERTO.

A - AS FLORES QUE BRIGARAM FORAM:




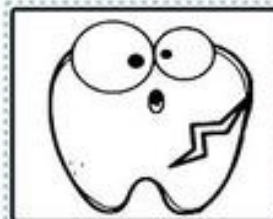
B - COMO A ROSA SE SENTIU DEPOIS DA BRIGA:

- FELIZ
- ZANGADA
- TRISTE

C - AO SE ARREPENDER A ROSA FOI PEDIR:

- EXPLICAÇÃO
- PERDÃO
- PACIÊNCIA

D - AS FLORES COMPREENDERAM QUE RANCOR FAZ MAL AO:





# VIRTUDES QUE DEVEMOS CONSERVAR

ENCONTRE NO DIAGRAMA, AS PALAVRAS EM DESTAQUE

GRATIDÃO - PAZ - RESPEITO

HUMILDADE - AMIZADE -

CARIDADE - PERDÃO - AMOR

[www.amorensina.com.br](http://www.amorensina.com.br)



B	E	D	A	M	O	R	Ã	O
J	W	E	R	T	Y	U	A	I
P	E	R	D	Ã	O	N	K	P
S	P	E	M	O	R	A	S	A
A	M	I	Z	A	D	E	Z	Z
B	H	R	J	D	O	D	E	Ç
C	A	R	I	D	A	D	E	A
O	L	I	B	Ç	I	Z	A	D
H	U	M	I	L	D	A	D	E
B	V	C	X	H	N	Z	M	L
U	G	R	A	T	I	D	Ã	O
R	E	S	P	E	I	T	O	

# EXPRESSIONES E SENTIMENTOS

1 COMO VOCÊ ESTÁ HOJE? RECORTE E COMPLETE O DESENHO.



**OLHOS ALEGRES**



**BOCA ALEGRE**















**OLHOS TRISTES**



**BOCA TRISTE**

ESTES SÃO ALGUNS DOS NOSSOS SENTIMENTOS. VAMOS  
DESCOBRIR O QUE AS CARETINHAS EXPRESSAM?

VAMOS COLAR A PLACA DE ACORDO COM A CARETA

ALEGRIA	TRISTEZA	CALMA	ADMIRAÇÃO
RAIVA	TERNURA	NOJO	CANSAÇO
MEDO	SUSTO	DOR	PREOCUPAÇÃO


# 10 de Dezembro Dia do Palhaço

Pinte a roupa do palhacinho de acordo com a legenda:

VERMELHO—Roupa com numerais

AZUL—Roupa com letras

AMARELO—Roupa com figuras



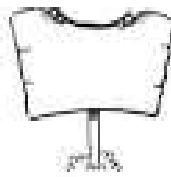


1-OBSERVE OS PALHAÇOS E FAÇA O QUE SE PEDE:

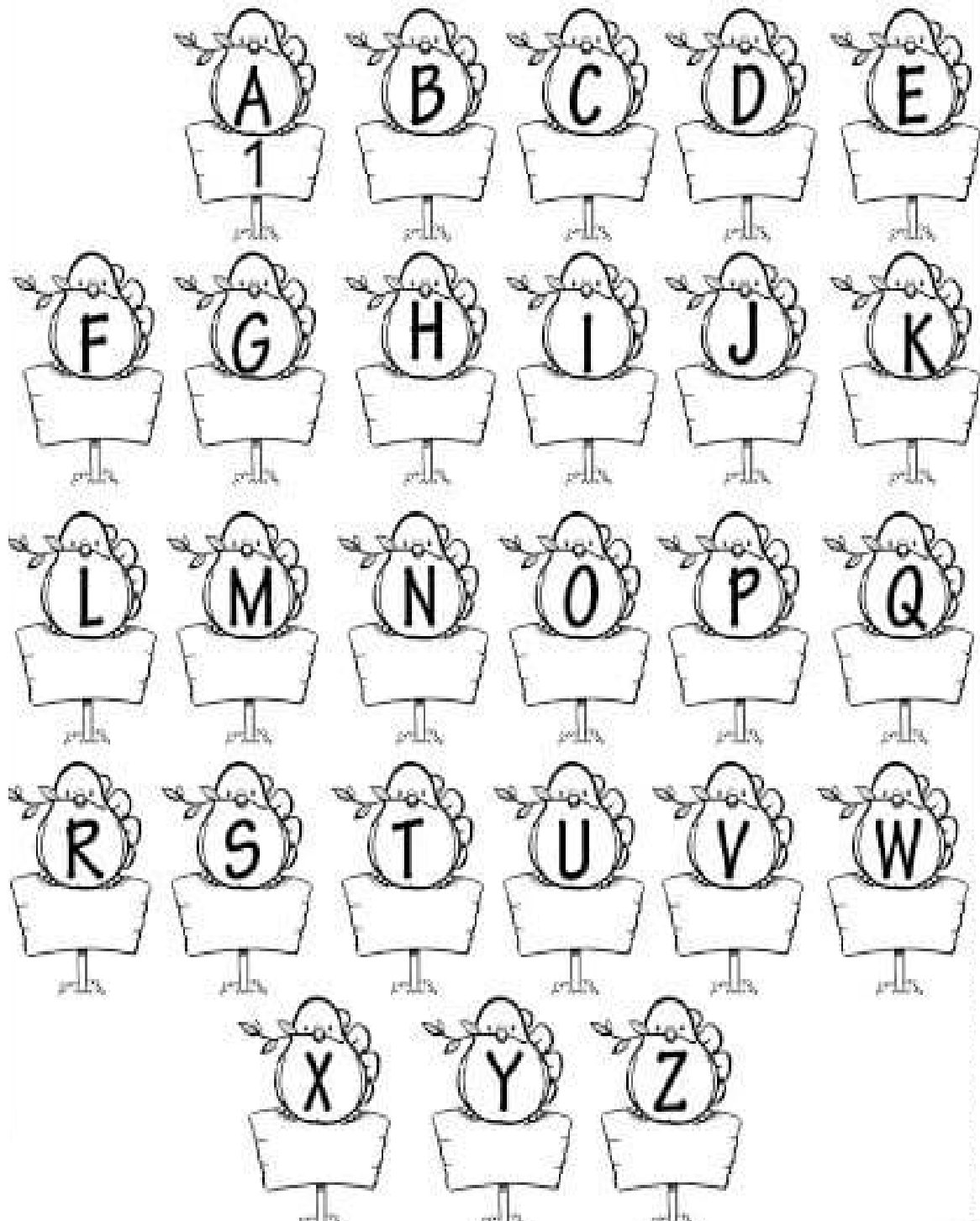
- MARQUE COM UM X, O PALHAÇO MAIS ALTO
- CIRCULE O PALHAÇO MAIS BAIXO
- DEIXE TUDO BEM COLORIDO



1- QUANTAS LETRAS TEM O ALFABETO?




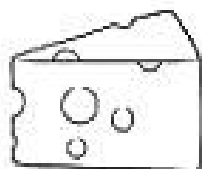
2- ENUMERE CADA LETRA DENTRO DAS PLAQUINHAS E DESCUBRA.



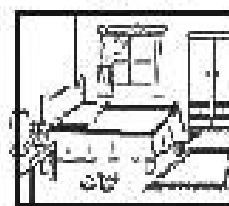
COMPLETE AS LACUNAS CORRETAMENTE:

Q

- O.....É UMA FIGURA GEOMÉTRICA.
- O RATO GOSTA DE COMER .....
- A PROFESSORA ESCREVEU NO.....
- PAPAI COMPROU UM.....DE CARNE.
- GUTO BRINCA COM O SEU .....
- O .....DE LUANA É MUITO BONITO.
- VOVÓ SABE FAZER UM.....GOSTOSO.
- MARIA FEZ UMA FESTA DE.....ANOS.
- ANINHA FEZ CARNE COM .....NO ALMOÇO.
- O .....GOSTA DE COMER FRUTAS.



15












## NUMERANDO ACONTECIMENTOS

1) Observe as cenas e numere as frases de acordo com os acontecimentos.

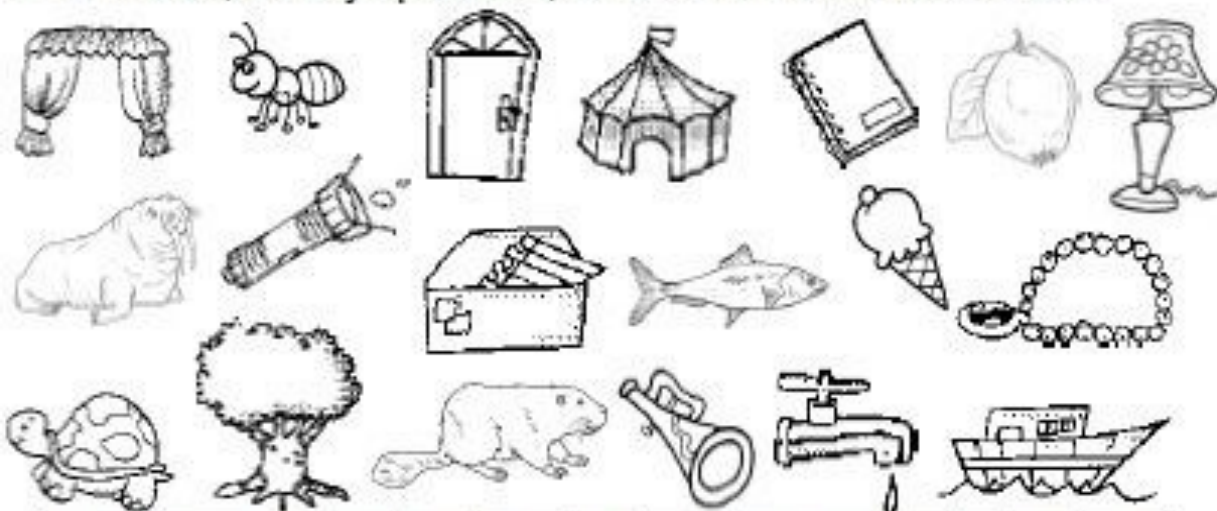


**O susto**

- Que susto! A banqueta virou e Fabíola caiu.
- Fabíola viu o pote de biscoitos em cima do armário da cozinha.
- O pote caiu na cabeça de Fabíola e os biscoitos caíram no chão.
- Ela subiu na banqueta para pegar o pote de biscoitos.

# CAÇA-PALAVRAS

- Encontre, no caça-palavras, o nome dos desenhos abaixo:



C	O	R	N	E	T	A	S	L	E	Ã	O	A
Q	D	Y	L	A	N	T	E	R	N	A	S	S
U	C	A	R	T	A	S	T	O	G	B	C	D
E	M	C	O	R	T	I	N	A	S	F	A	F
Q	P	O	R	T	A	S	U	G	A	O	S	A
M	A	R	C	O	L	A	R	E	S	R	T	B
S	O	R	V	E	T	E	S	A	P	M	O	A
T	F	U	R	T	C	I	R	C	O	I	R	J
P	E	R	T	Á	R	V	O	R	E	G	Q	U
T	A	R	T	A	R	U	G	A	S	A	S	R
Y	T	Q	U	I	T	B	A	R	C	O	S	G
T	O	R	N	E	I	R	A	S	R	F	B	H
R	T	I	N	Á	C	A	D	E	R	N	O	J
T	A	S	U	M	O	R	S	A	S	B	S	K
O	M	A	R	M	E	L	O	R	N	E	T	A
E	T	E	S	A	R	D	I	N	H	A	B	Q



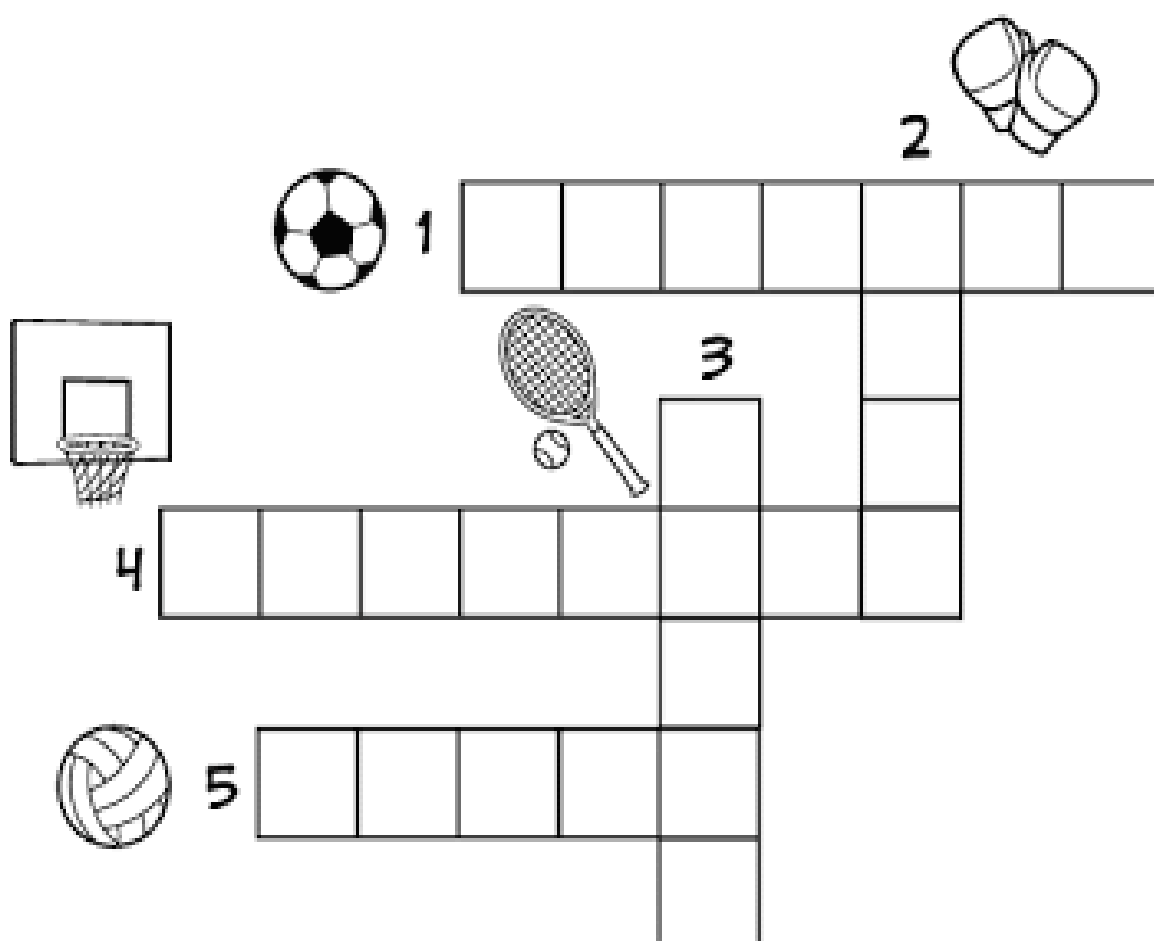
# CRUZADINHAS



www.smartkids.com.br

## -Instruções:

Para brincar com o jogo das Cruzadinhas basta imprimir essa página, depois escreva corretamente no diagrama abaixo o nome de cinco esportes olímpicos. Boa diversão!



PINTE DE ACORDO COM OS NÚMEROS.

1 - LARANJA


2 - VERDE

3 - ROSA

4 - AMARELO

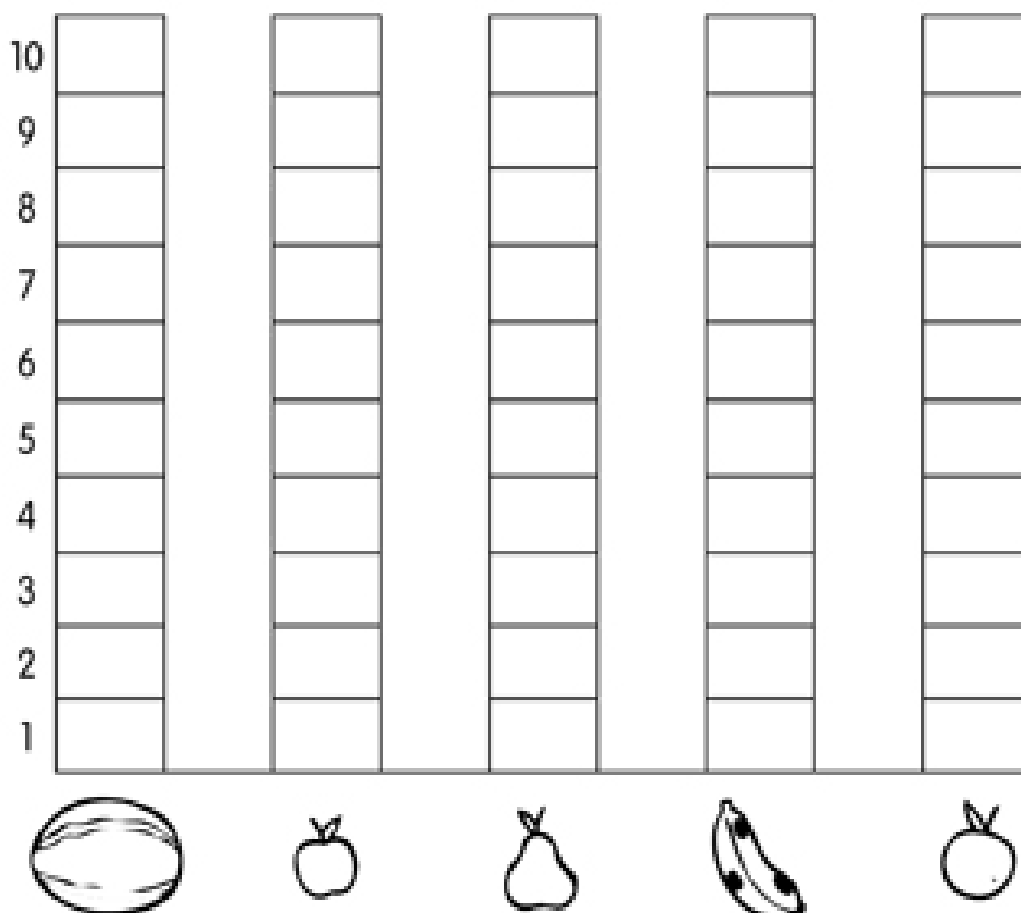

5 - VERMELHO

6 - AZUL




# Compondo gráfico

Pinte um  para cada fruta existente na cesta.





Pinte apenas os baldes com os números pares:



Ordene os numerais:

26 - ~~0~~ - 5 - 34 - 10 - 21 - 8 - 13 - 30 - 17

0-

---

Complete:

$20 + 6 = \underline{\quad}$

$30 + 4 = \underline{\quad}$

$40 + 9 = \underline{\quad}$

$10 + 9 = \underline{\quad}$

$50 + 7 = \underline{\quad}$

$60 + 1 = \underline{\quad}$

$10 + 4 = \underline{\quad}$

$20 + 3 = \underline{\quad}$

$50 + 8 = \underline{\quad}$

Complete e ligue:

20 - 22- \_\_\_\_\_ 40

10 - 15- \_\_\_\_\_ 60

0 - 10 \_\_\_\_\_ 100

6 - 9 \_\_\_\_\_ 36



# SUDOKIDS®


VAMOS PREENCHER O QUADRO COM NÚMEROS DE 1 A 9? NÃO VALE REPETIR NA HORIZONTAL, VERTICAL, NEM DENTRO DOS QUADRINHOS MENORES.













*ANUNCIOS*

8				9	2		6	7
	3		4					
7		6			1	4		2
3				6				5
	7	4		2		8	1	
2				4				3
6		1	8			5		4
					7	6		
9	8			5			2	1

1	2	3	4	5	6	7	8	9
8	9	7	1	2	3	4	5	6
7	2	3	8	9	1	2	9	
3	8	2	3	4	1	9	9	2
9	1	9	3	2	8	4	2	3
3	8	7	6	9	2	1	3	4
2	3	4	1	9	9	6	7	8
9	9	9	2	4	7	8	9	9
7	9	1	2	3	8	9	9	9

**VAMOS MONTAR A ÁRVORE  
COLOCANDO CADA PARTE EM SEU  
LUGAR?**



FLORES						
FRUTOS						



1) RECORTE E COLE AS PARTES DO CORPO.



MÃO	PÉ	OMBRO	PERNAS	COXA
BRAÇO	ORELHA	OLHOS	PESCOÇO	CABEÇA

■ - OS DIAS DA SEMANA TÊM UMA ORDEM. ENUMERE, RECORTE E COLE DE ACORDO.



SEGUNDA-FEIRA

SEXTA-FEIRA

SÁBADO

TERÇA-FEIRA

QUINTA-FEIRA

DOMINGO

QUARTA-FEIRA

# MESES DO ANO




**AGORA É COM VOCÊ!**

- Qual é o primeiro mês do ano? \_\_\_\_\_
- Pinte de vermelho o mês do seu aniversário.
- Qual é o quarto mês do ano? \_\_\_\_\_
- Qual é o mês que tem o nome com 4 letras? \_\_\_\_\_
- Qual é o mês que tem o maior número de letras? \_\_\_\_\_
- Em qual mês do ano festejamos o Natal? \_\_\_\_\_

# INÍCIO DO VERÃO 21 DE DEZEMBRO

EU SOU O SOL  
SOU FOFO E MUITO LINDÃO  
AQUEÇO BEM OS SEUS DIAS  
E SOU MAIS FORTE NO VERÃO



USE SUA IMAGINAÇÃO PARA FAZER A COROA DO SOL.





## O NATAL

Está perto o mês de dezembro. O Natal está se aproximando!

Dentro de poucos dias, as ruas começarão a ficar enfeitadas.

As músicas de Natal vão soar por todos os lados.

Você vai notar uma expressão mais alegre nas pessoas.

Mas o que é Natal?

O que significa?

Natal é a comemoração da vinda de Jesus ao mundo, a vinda do salvador das pessoas.

Muitas pessoas reconhecerão isso, compreenderão quem era o bebê que havia nascido em Belém. Por isso o honrarão, o adorarão.



### ENTENDENDO O TEXTO

1) O título é \_\_\_\_\_

2) Numere os parágrafos. O texto tem \_\_\_\_\_ parágrafos.

3) Qual mês se comemora o Natal?    ( ) fevereiro        ( ) junho        ( ) dezembro

4) O que serão enfeitadas?    ( ) as casas        ( ) as ruas        ( ) as escolas

5) O que vão soar por todos os lados?

( ) as músicas juninas    ( ) as músicas de Natal    ( ) as músicas de forró

6) A expressão das pessoas ficará mais:

( ) triste        ( ) alegre        ( ) carinhosa

7) De acordo com o texto, Natal é a comemoração da:

( ) Vinda de Jesus ao mundo    ( ) Morte de Jesus



NOME: \_\_\_\_\_

DATA: \_\_\_\_/\_\_\_\_/\_\_\_\_

MATEMÁTICA



ANOTE NO QUADRINHO A QUANTIDADE DE ENFEITES QUE TEM NESTA ÁRVORE DE NATAL



Dani Educator



CHEGAMOS AO FINAL DO ANO.  
MUITAS ALEGRIAS, CONQUISTAS,  
DESAFIOS, APRENDIZADOS...  
À VOCÊ, MINHA QUERIDA CRIANÇA,  
A QUEM ENSINEI, MAS COM MUITO  
APRENDI, O MEU OBRIGADA E A MINHA  
SAUDADE.



À VOCÊS PAIS,  
O MEU CARINHO E DESEJO  
DE QUE TENHAM UM FELIZ NATAL  
E UM ANO NOVO  
CHEIO DE REALIZAÇÕES,  
SAÚDE E PAZ.  
COM CARINHO:





**SETOR DE EDUCAÇÃO INCLUSIVA**