



PREFEITURA MUNICIPAL

**SÃO JOSÉ DO VALE DO RIO PRETO**

São José pode mais!

Em parceria



**Material de Complementação  
Escolar  
1º ano  
23-11 a 11-12**

**Secretaria de Educação, Cultura,  
Ciência e Tecnologia**

**2020**



pt.viteazy.com

VAMOS DESCOBRIR NOVAS PALAVRAS COM A LETRA **G**!

**1** CIRCULE AS IMAGENS CUJOS NOMES COMEÇAM COM A MESMA LETRA INICIAL DE



kisspng.com



pixabay.com/



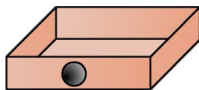
seekpng.com



pixabay.com/



kisspng.com



commons.wikimedia.org



pixabay.com/




br.freepik.com



pixabay.com/


**2** AGORA, FAÇA UMA LISTA COM OS NOMES DAS IMAGENS CIRCULADAS.





EU DESCOBRI, TAMBÉM, QUE A LETRA **G**  
PODE TER SONS DIFERENTES. |

**1** PINTE AS IMAGENS CUJOS NOMES TENHAM O SOM DE **GE** OU **GI** E ESCREVA-OS NAS LINHAS ABAIXO.

**GE**

A large rectangular box with a green border, containing four horizontal lines for writing.

**GI**

A large rectangular box with a blue border, containing four horizontal lines for writing.

pixabay.com/

ALICE E SUA PRIMA GABRIELA TÊM ÁLBUNS DE FIGURINHAS.

1 CIRCULE 1 DEZENA DE FIGURINHAS E COMPLETE COM AS INFORMAÇÕES.

Relembrando...

1 DEZENA É IGUAL A 10 UNIDADES.

NINA



\_\_\_\_\_ DEZENA E \_\_\_\_\_ UNIDADE OU \_\_\_\_\_ FIGURINHAS.

DAVI



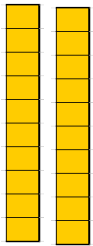
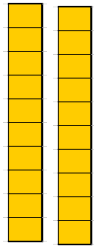
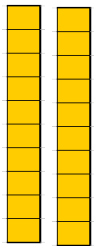
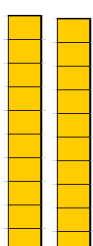
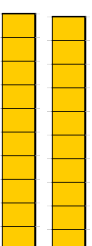
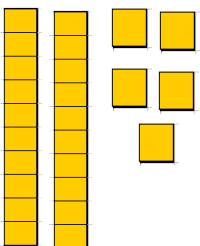
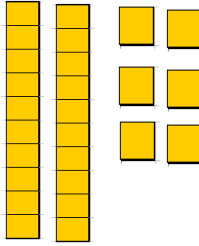

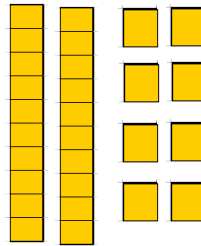

\_\_\_\_\_ DEZENA E \_\_\_\_\_ UNIDADES OU \_\_\_\_\_ FIGURINHAS.

LARA



\_\_\_\_\_ DEZENA E \_\_\_\_\_ UNIDADES OU \_\_\_\_\_ FIGURINHAS.

**2** PINTE DE ACORDO COM A REPRESENTAÇÃO DO MATERIAL DOURADO.

 <p>10    0 20</p>	 <p>1    21 11</p>	 <p>2    12 22</p>	 <p>23    3 13</p>	 <p>4    14 24</p>
 <p>5    25 15</p>	 <p>16    6 26</p>	 <p>27    17 7</p>	 <p>8    18 28</p>	 <p>9    29 19</p>

**3** OBSERVE A SEQUÊNCIA NUMÉRICA E ESCREVA OS NÚMEROS QUE ESTÃO FALTANDO.

1		3	4			7		9	
	12			15			18		20





A MÚSICA “SE TODOS FOSSEM IGUAIS A VOCÊ” FOI ESCRITA  
HÁ MUITO TEMPO, MAS ELA CONTINUA SENDO BONITA E MUITO CONHECIDA!

### SE TODOS FOSSEM IGUAIS A VOCÊ

(...)

ABRE OS TEUS BRAÇOS E CANTA  
A ÚLTIMA ESPERANÇA  
A ESPERANÇA DIVINA  
DE AMAR EM PAZ

SE TODOS FOSSEM  
IGUAIS A VOCÊ  
QUE MARAVILHA VIVER  
UMA CANÇÃO PELO AR  
UMA MULHER A CANTAR  
UMA CIDADE A CANTAR, A SORRIR, A CANTAR, A PEDIR  
A BELEZA DE AMAR  
COMO O SOL, COMO A FLOR, COMO A LUZ  
AMAR SEM MENTIR, NEM SOFRER  
EXISTIRIA A VERDADE  
VERDADE QUE NINGUÉM VÊ  
SE TODOS FOSSEM NO MUNDO IGUAIS A VOCÊ


Adaptado de <https://www.letras.mus.br/tom-jobim/20017/>

**BRINCANDO**  
com letras e palavras

**1** VOLTE À PÁGINA ANTERIOR E COMPLETE ABAIXO O TÍTULO DA CANÇÃO COM A PALAVRA QUE ESTÁ FALTANDO.

**SE TODOS FOSSEM IGUAIS A \_\_\_\_\_.**

**2** COMPLETE AS PALAVRAS COM AS LETRAS QUE FALTAM. DEPOIS, ESCREVA A PALAVRA QUE VOCÊ FORMOU NA LINHA ABAIXO.



\_\_\_OL

\_\_\_LOR

\_\_\_ULHER

\_\_\_\_\_

\_\_\_\_\_

\_\_\_\_\_

**3** COMPLETE AS FRASES COM AS PALAVRAS DO RETÂNGULO.

**CÉU - CIDADE - AMIGOS**

**A)** ALICE CANTA JUNTO COM OS SEUS \_\_\_\_\_

**B)** CARLOS MORA NA \_\_\_\_\_ DO RIO DE JANEIRO.

**C)** AS CRIANÇAS GOSTAM DE OLHAR O \_\_\_\_\_.

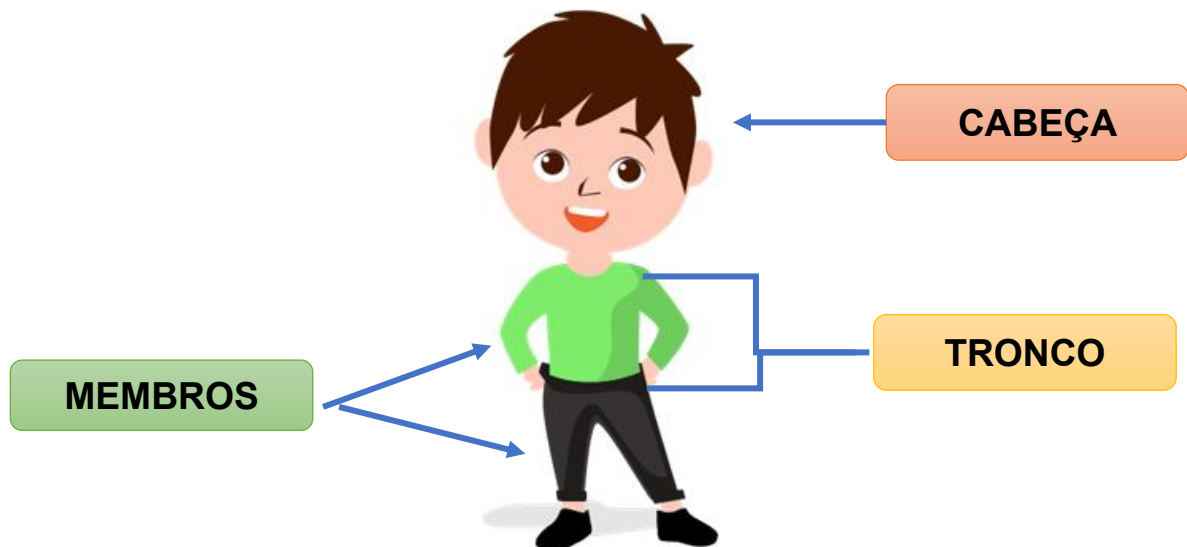


(...)

ABRE OS TEUS BRAÇOS E CANTA  
A ÚLTIMA ESPERANÇA  
A ESPERANÇA DIVINA  
DE AMAR EM PAZ

Adaptado de <https://www.lettras.mus.br/tom-jobim/20017/>

A CANÇÃO NOS DIZ: “ABRE OS TEUS BRAÇOS E CANTA”.  
O CORPO HUMANO É DIVIDIDO EM :



**1** COMPLETE COM AS LETRAS QUE ESTÃO FALTANDO, PARA DESCOBRIR A PARTE DO CORPO HUMANO ONDE FICAM OS BRAÇOS.

	E		B	R	O	
--	---	--	---	---	---	--



**2** LEIA AS PALAVRAS QUE ESTÃO NOS RETÂNGULOS. DEPOIS, ESCREVA OS NOMES DAS PARTES DO NOSSO CORPO, NOS ESPAÇOS CORRETOS!

MÃO

PÉ

BOCA

CORAÇÃO


JOELHO

CABEÇA

OLHO

BARRIGA

pt-vecstezy.com



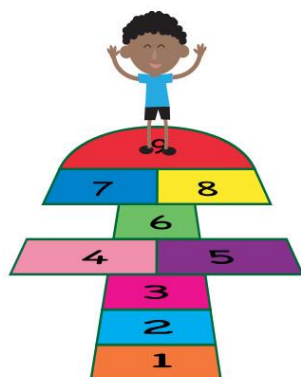
# VAMOS ESCREVER?

QUE TAL COMEÇAR  
ESCREVENDO OS NOMES DE ALGUNS BRINQUEDOS E BRINCADEIRAS ?

pt.vecteezy.com



---



---





---



IMAGINE E ESCREVA O NOME DE UM LUGAR BEM LEGAL PARA BRINCAR

---

ESCOLHA ALGUNS AMIGOS PARA ESSA BRINCADEIRA. DESENHE-OS E ESCREVA SEUS NOMES



---

---





AS **CANTIGAS DE RODA** SÃO MÚSICAS  
PRODUZIDAS PELO POVO EM FORMA DE  
BRINCADEIRAS. ELAS POSSUEM RIMAS E  
REPETIÇÕES E SÃO USADAS NAS  
BRINCADEIRAS DE RODA.



 COM A AJUDA DE ALGUÉM QUE MORE COM VOCÊ, LEIA A CANTIGA.

### SAPO-CURURU

SAPO-CURURU  
NA BEIRA DO RIO  
QUANDO O SAPO CANTA, Ô MANINHA,  
É PORQUE TEM FRIO  
A MULHER DO SAPO  
DEVE ESTAR LÁ DENTRO  
FAZENDO RENDINHA, Ô MANINHA,  
PARA O CASAMENTO (...)



## Conversando sobre o texto...

1 ESTE TEXTO É UMA

RECEITA.

CANTIGA.

POESIA.

2 CIRCULE A IMAGEM QUE MOSTRA ONDE VIVE O SAPO.



commons.wikimedia.org



pixabay.com



pixabay.com

3 QUAL O TÍTULO DO TEXTO? \_\_\_\_\_

4 QUANDO O SAPO CANTA É PORQUE ELE TEM

RAIVA.

FRIO.

FOME.

## CURIOSIDADES



pixabay.com

O SAPO-CURURU ADULTO POSSUI GLÂNDULAS ATRÁS DOS OLHOS E PELAS COSTAS QUE AO SEREM PRESSIONADAS SOLTAM A **BUFOTOXINA**, LÍQUIDO BRANCO E LEITOSO CAPAZ DE MATAR ANIMAIS E ATÉ HUMANOS.





# Vamos escrever?

1 COM A AJUDA DE ALGUÉM QUE MORE COM VOCÊ, ESCREVA O NOME DE DUAS CANTIGAS CONHECIDAS.

[Empty dashed box for writing]

[Empty dashed box for writing]



A PALAVRA **CURURU** APRESENTA O SOM DO R BRANDO, OU SEJA, MAIS FRACO. VAMOS CONHECER OUTRAS PALAVRAS COM ESTE SOM!

2 COMPLETE AS PALAVRAS COM AS SÍLABAS QUE ESTÃO FALTANDO E, DEPOIS, COPIE-AS NAS LINHAS ABAIXO.



br.freeplk.com

CO \_\_\_ A

\_\_\_\_\_



pixabay.com

BA \_\_\_ TA

\_\_\_\_\_



br.freeplk.com

CA \_\_\_ CA

\_\_\_\_\_



youtube.com

VA \_\_\_ TAS

\_\_\_\_\_



pixabay.com

U \_\_\_ BU

\_\_\_\_\_



br.freeplk.com

CO \_\_\_ JA

\_\_\_\_\_



pixabay.com

PE \_\_\_ CA

\_\_\_\_\_



pixabay.com

XA \_\_\_ PE

\_\_\_\_\_



AGORA, VAMOS FALAR SOBRE AS PARLENDAS!

**PARLENDAS SÃO VERSOS INFANTIS USADOS EM BRINCADEIRAS DE CRIANÇAS E FAZEM PARTE DO FOLCLORE BRASILEIRO.**

**1** NUMERE A PARLENDA NA ORDEM CORRETA.

- O RABO ESPICHA
- COM LAGARTIXA
- QUEM COCHICHA
- COME PÃO

pt.vecteezy.com/

**2** AGORA, COPIE A PARLENDA NA ORDEM CORRETA.



## VAMOS BRINCAR DE RIMAR!



pxhere.com

**1** PINTE, NAS PARLENDAS, AS PALAVRAS QUE RIMAM.

MEIO-DIA  
MACACO ASSOBIÁ  
PANELA NO FOGO  
BARRIGA VAZIA!

VACA AMARELA  
PULOU NA PANELA.  
QUEM FALAR PRIMEIRO  
COME TUDO DELA!

É CANJA, É CANJA  
É CANJA DE GALINHA  
ARRANJA OUTRO TIME  
PRA BATER NA NOSSA LINHA!

FOI UM DIA  
UMA VACA CHAMADA VITÓRIA  
MORREU A VAQUINHA,  
ACABOU-SE A HISTÓRIA!

NÓBREGA, Maria José & PAMPLONA, Rosane Pamplona. *Salada, Saladinha - ParleNDas*. São Paulo: Moderna, 2005.

CRIANÇA SAUDÁVEL É CRIANÇA QUE BRINCA!

FAÇA DA SUA CASA UM ESPAÇO DE BRINCADEIRA, PROTEÇÃO E AFETO!



pt.victezy.com

## LEITURA COLETIVA

**1** COM A AJUDA DE ALGUÉM QUE MORE COM VOCÊ, LEIA A PARLENDA.

ERA UMA VEZ UMA BRUXA

À MEIA-NOITE

EM UM CASTELO MAL-ASSOMBRADO

COM UMA FACA NA MÃO

PASSANDO MANTEIGA NO PÃO.



pixabay.com

**2** COMPLETE AS FRASES DE ACORDO COM A PARLENDA ACIMA.

ERA UMA VEZ UMA \_\_\_\_\_

À \_\_\_\_\_

EM UM \_\_\_\_\_ MAL-ASSOMBRADO

COM UMA \_\_\_\_\_ NA \_\_\_\_\_

PASSANDO MANTEIGA NO \_\_\_\_\_.

# DESAFIO

1 SUBSTITUA AS IMAGENS POR PALAVRAS E ESCREVA AS FRASES.



A BRUXA TECA TINHA UM

MUITO LEVADO.

NA POÇÃO MÁGICA TEM



DE



2 COMPLETE AS PALAVRAS COM AS LETRAS QUE ESTÃO FALTANDO.



C		A		É	
---	--	---	--	---	--



	B	Ó			R	
--	---	---	--	--	---	--



	A		T	E		
--	---	--	---	---	--	--




# BRINCANDO com letras e palavras

## ERA UMA VEZ UMA BRUXA



**1** LIGUE OS NOMES ÀS IMAGENS CORRESPONDENTES.



LIVRO

COBRA

PEDRA

DRAGÃO



CROQUETE

ZEBRA

TROVÃO

CRAVO



FRIGIDEIRA

PREGO


PRATO

COFRE



GRILO

TREZE





13







VAMOS BRINCAR COM O NÚMERO 15?

1 VEJA O QUE ACONTECE EM CADA SITUAÇÃO E COMPLETE O QUADRO.

 <p>TECA TINHA ____ ÁBOBORAS.</p>	 <p>GANHOU ____ ABÓBORAS.</p>	<p>____ + ____ = ____</p> <p>FICOU COM ____ ABÓBORAS.</p>
--	---	---


 <p>NO CASTELO, HÁ ____ VASSOURAS.</p>	 <p>NO JARDIM, HÁ MAIS ____ VASSOURAS.</p>	<p>____ + ____ = ____</p> <p>NO TOTAL, TECA TEM ____ VASSOURAS.</p>
---	---	---

AS PALAVRAS **ESTAÇÃO** E **CORAÇÃO** TÊM O **TIL** ( ~ ).  
O **TIL** INDICA SOM NASAL. É USADO NAS VOGAIS **A** E **O**.

1 COMPLETE AS PALAVRAS ABAIXO COM O **TIL**, QUANDO NECESSÁRIO.

CAO      FEIJAO      DEDO      MAMAO      NEVE      PAO

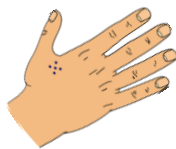
2 AGORA, ESCREVA OS NOMES ACIMA NAS IMAGENS CORRESPONDENTES.



3 ESCOLHA DUAS PALAVRAS DA ATIVIDADE ACIMA E FAÇA UMA FRASE.

1 REESCREVA AS FRASES, SUBSTITUINDO AS IMAGENS PELOS NOMES.

NÃO CONFUNDA DEDÃO COM



---

NÃO CONFUNDA LEÃO COM



---

NÃO CONFUNDA MAMÃO COM



---

2º BIMESTRE - 1º ANO

2 LEIA A PARLENDAS E USE O TIL ( ~ ) SOMENTE NAS PALAVRAS NECESSÁRIAS.

O MARCAO ROUBOU PAO NA CASA DO JOAO.

- QUEM EU?

- TU SIM!

- EU NAO!

- ENTAO, QUEM FOI?


- FOI O SALOMAO!



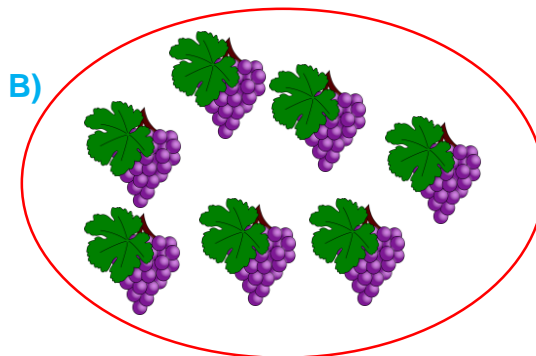
**POMAR**  
BANANA, BANANEIRA  
GOIABA, GOIABEIRA  
LARANJA, LARANJEIRA [...]

ADAPTADO DE: <https://www.letras.mus.br/palavra-cantada/283411/>


**1** ESCREVA A QUANTIDADE DE FRUTAS EM CADA GRUPO.




↓



↓





↓



↓

RISQUE OS GRUPOS QUE POSSUEM MAIS FRUTAS.

**2** DESENHE DOIS GRUPOS COM A MESMA QUANTIDADE DE FRUTAS.






OS TIOS DE CARLOS RESOLVERAM FAZER UM BOLO E UM SUCO DE LARANJA. ELES FORAM AO GALINHEIRO E À LARANJEIRA PEGAR OVOS E LARANJAS.

1 COMPLETE AS HISTÓRIAS MATEMÁTICAS COM DESENHOS E NÚMEROS.


### PARA FAZER O BOLO

OS TIOS DE CARLOS  
IRÃO USAR



8 OVOS

ELES JÁ TÊM




ELES PRECISAM  
PEGAR

pixabay.com


### PARA FAZER O SUCO DE LARANJA

OS TIOS DE CARLOS  
IRÃO USAR



13 LARANJAS

ELES JÁ TÊM



ELES PRECISAM  
COLHER

pixabay.com

2 AGORA, COMPLETE AS INFORMAÇÕES COM OS NÚMEROS POR EXTENSO.

A) OS TIOS DE CARLOS PEGARAM MAIS \_\_\_\_\_ OVOS.

B) PARA FAZER O SUCO DE LARANJA, ELES COLHERAM MAIS \_\_\_\_\_  
LARANJAS.

## BRINCANDO com letras e palavras

1 REESCREVA, SUBSTITUINDO AS IMAGENS PELAS PALAVRAS DO QUADRO.


SUCO    LEITE    BOLO    LARANJA    OVO    VACA

LÁ NO SÍTIO, COM A  FIZEMOS O  .


---

JÁ VIMOS QUE O  VEM DA  .


---

NO GALINHEIRO, PEGAMOS O  .

---

E FIZEMOS UM DELICIOSO  .

---



**ADIÇÃO** É UMA OPERAÇÃO MATEMÁTICA. A IDEIA DA ADIÇÃO É **JUNTAR** OU **ACRESCENTAR** QUANTIDADES.

O RESULTADO DE UMA ADIÇÃO SE CHAMA **SOMA** OU **TOTAL**.

$$\boxed{2} + \boxed{6} = \boxed{8}$$

TAMBÉM  
PODE SER  
ASSIM:

	DEZENA	UNIDADE
		2
+		6
		8

VOCÊ SABIA QUE O  
SINAL **+** INDICA  
UMA **ADIÇÃO**?



**1** VAMOS SOMAR A QUANTIDADE DE FRUTAS DO SÍTIO DO TIO DE CARLOS.

**2** AGORA, VAMOS COMPLETAR A TABELA COM OS RESULTADOS DAS SOMAS?  
VEJA O EXEMPLO!

+	1
3	<b>3 + 1 = 4</b>
7	
8	



+	3
4	
2	
5	

# + - x



## CONTANDO E CALCULANDO...




RESOLVA AS SITUAÇÕES-PROBLEMA, DE ACORDO COM O MODELO ABAIXO.

HAVIA	CHEGARAM	CONTA ARMADA	FIGARAM
		$\begin{array}{r} 3 \\ + 2 \\ \hline \end{array}$	

publicdomainvectors.org

HAVIA	GANHEI MAIS	CONTA ARMADA	FIGARAM
			

pixabay.com

HAVIA	CHEGARAM	CONTA ARMADA	FIGARAM
			

pixabay.com

HAVIA	O PADEIRO TROUXE MAIS	CONTA ARMADA	FIGARAM
			

pt.vecteezy.com




1 OBSERVE AS IMAGENS ABAIXO.



1

CIDADE



2

CAMPO

br.freepik.com

2 PINTE AS FAIXAS DE ACORDO COM A LEGENDA.

1. SOM DA CIDADE

2. SOM DO CAMPO



wikipedia.org





CARLOS, VOCÊ QUER IR AO  
CIRCO COMIGO?



CLARO, BIA! EU NUNCA FUI AO  
CIRCO! VOU ADORAR!

A ENTRADA DO CIRCO É REALIZADA COM O INGRESSO.

1 LEIA O INGRESSO DO CIRCO.



2 VOLTE AO INGRESSO E PINTE AS INFORMAÇÕES DE ACORDO COM AS  
LEGENDAS ABAIXO.

AZUL



NOME DO CIRCO

VERMELHO



LOCAL DO ASSENTO

LARANJA




PREÇO DO INGRESSO





ONTEM, NÓS COMPRAMOS OS INGRESSOS  
E AMANHÃ VAMOS AO CIRCO!

ONTEM → HOJE → AMANHÃ



↓

COMPROU O  
INGRESSO

↓

ESTÁ  
PENSANDO

↓

DOMINGO  
DIA DO CIRCO

DOMINGO

SEGUNDA-FEIRA

TERÇA-FEIRA

QUARTA-FEIRA

QUINTA-FEIRA

SEXTA-FEIRA

SÁBADO

VOCÊ CONHECE OS DIAS DA SEMANA?

A SEMANA TEM \_\_\_\_\_ DIAS.

# DESAFIO

VAMOS DESCOBRIR OS DIAS DA SEMANA ABAIXO? COM A AJUDA DE SEU PROFESSOR OU SUA PROFESSORA, OBSERVE O CALENDÁRIO E ESCREVA OS DIAS DA SEMANA QUE FALTAM.

ONTEM → HOJE → AMANHÃ

↓

↓

↓

DOMINGO

2º BIMESTRE - 1º ANO






OLHA O QUE ERA VENDIDO NA CANTINA DO CIRCO.

	PIPOCA R\$ 3,00		SUCO R\$ 4,00
	BALÃO R\$ 2,00		PIRULITO R\$ 1,00

pixabay.com

2 LIGUE O QUE CARLOS VAI COMPRAR AO VALOR QUE DEVE PAGAR.



### VAMOS BRINCAR DE DETETIVE?

SUA TAREFA É DESCOBRIR DE QUE NOTA EU ESTOU FALANDO E RISCAR AS NOTAS CORRETAS.


1 - TEM UM PEIXE.

2 - TEM 2 ZEROS.

3 - TEM A COR AZUL.



# LEITURA INDIVIDUAL ou COLETIVA

 COM A AJUDA DE SEU PROFESSOR OU SUA PROFESSORA, LEIA O TEXTO ABAIXO.



## O CIRCO CHEGOU

DE ONDE VEM ESSE CHEIRO NOVO,  
ESSE CHEIRO DE AVENTURA?  
E ESSE BRILHO, ESSE BARULHO  
EMBRULHANDO A MANHÃ?  
VEM DE ONDE, VEM DE ONDE  
ESSA VONTADE DE DANÇAR?  
ATÉ AS NUVENS, ANSIOSAS,  
FAZEM FILA NO CÉU  
PARA VER O QUE QUE HÁ:  
FOI O CIRCO QUE CHEGOU,  
ESPALHANDO NA CIDADE  
UM AR DE FELICIDADE



MURRAY, Roseana. O Circo, São Paulo, Paulus, 2011.

3 MARQUE UM X NO LUGAR AONDE O CIRCO CHEGOU.



pt.vecteezy.com




br.freepik.com

4 O QUE O CIRCO VAI ESPALHAR NA CIDADE?

F			I	C	I		A		
---	--	--	---	---	---	--	---	--	--

5 COMPLETE OS ESPAÇOS E LEIA A PALAVRA QUE JÁ CONHECEMOS.



funarte.gov.br