



PREFEITURA MUNICIPAL

**SÃO JOSÉ DO VALE DO RIO PRETO**

São José pode mais!

Em parceria



**Material de Complementação  
Escolar  
2º Ano  
31-08 a 11-09**

**Secretaria de Educação, Cultura,  
Ciência e Tecnologia**

**2020**




Olá, amiguinho(a)! Hoje quero convidar você para uma aventura na floresta. Você precisará ir até à página 13 para descobrir as regras dessa aventura. Lembre-se de recortar os mascotes! Será muito divertido!

## O MENINO E A ÁRVORE

Texto de Shel Silverstein  
Tradução de Fernando Sabi

ERA UMA VEZ UMA ÁRVORE  
QUE AMAVA UM MENINO.  
E TODOS OS DIAS  
O MENINO  
VINHA,  
JUNTAVA  
SUAS  
FOLHAS  
E COM ELAS FAZIA  
COROAS DE REI;  
COM ELAS BRINCAVA  
DE REI DA FLORESTA.  
SUBIA EM SEU GROSSO TRONCO,  
BALANÇAVA-SE EM SEUS GALHOS,  
COMIA SUAS MAÇÃS.  
E BRINCAVAM  
DE ESCONDER.  
QUANDO FICAVA CANSADO,  
O MENINO REPOUSAVA  
À SUA SOMBRA FRESQUINHA.  
O MENINO AMAVA A ÁRVORE  
PROFUNDAMENTE.  
E A ÁRVORE ERA FELIZ.



# Conversando sobre o texto...

1. Que postagem você faria para esse texto?

pixabay.com







2. Qual é o título do texto?

1 ponto

3. O que o menino costumava fazer com as folhas da árvore?

1 ponto

Cabana de folhas.

Coroas de rei.

4. Circule a fruta que o menino comia.

1 ponto

pixabay.com



BANANA

pixabay.com



MAÇÃ

pixabay.com



ABACAXI

5. Onde o menino repousava quando se sentia cansado?

1 ponto

Na sombra fresquinha da árvore.

Numa rede.

6. Na sua opinião, por que a árvore era feliz?

1 ponto



# BRINCANDO com letras e palavras



As frutas são muito importantes para mantermos a nossa saúde.

1. Você gosta de comer frutas? Se sim, qual é a sua fruta favorita?

1 ponto

2. Encontre no caça-palavras o nome de algumas frutas.

1 ponto



A	N	B	C	V	L	I	M	Ã	O
B	A	N	A	N	A	T	U	M	X
A	V	J	Ç	L	R	M	H	C	R
C	D	I	F	Z	A	E	X	W	Q
A	E	V	A	Y	N	M	A	S	P
X	A	G	U	I	J	A	M	T	I
I	T	E	J	M	A	Ç	Ã	M	O

3. Organize corretamente as palavras nas colunas abaixo.

1  
ponto

MAÇÃ FEIJÃO CORDÃO IRMÃ  
BOTÕES LÃ LEÃO LIMÕES

Palavras terminadas em **ã**.

---



---



---

Palavras terminadas em **ão**.

---



---



---

Palavras terminadas em **ões**.

---




---



---

4. Complete a cruzadinha abaixo.




1  
ponto



Precisamos cuidar uns dos outros e do ambiente em que vivemos.

Devemos respeitar a natureza. Quando alguém destrói uma árvore, está destruindo uma fonte de vida no planeta.

**AGORA** 😊  
é com você !!!

1 ✨ Escreva nas caixinhas o nome de cada uma das partes de uma árvore.

FLOR


FRUTO

FOLHA

RAIZ

TRONCO

1 ponto



APROVEITE  
PARA COLORIR



Que tal plantarmos um feijãozinho e observá-lo crescer?

### VOCÊ IRÁ PRECISAR DE:

- ➡ um copo descartável (pode ser o fundo de uma garrafa pet cortada ou até a embalagem do ovo),
- ➡ um pedaço pequeno de algodão,
- ➡ um caroço de feijão,
- ➡ um pouco de água.



### PASSO A PASSO

- 1 – Você precisa umedecer o algodão com água.
- 2 – Forre o fundo do copo com o algodão.
- 3 – Coloque o caroço de feijão sobre o algodão.
- 4 – Coloque o copo em um local iluminado e arejado. Não deixe o algodão secar, vá sempre molhando aos pouquinhos.
- 5– Quando sua plantinha crescer, plante-a em um local com terra e espaço para que ela continue crescendo.

### + x CONTANDO E CALCULANDO...

**FIQUE LIGADO!!!**

12 unidades formam 1 dúzia.

6 unidades formam meia dúzia.



1. Desenhe a quantidade de flores que falta para que cada vaso tenha 1 dúzia de flores.



1  
ponto



Alice tem uma vizinha idosa. Quando a mãe de Alice vai ao sacolão, aproveita para fazer compras para essa vizinha.

Veja a lista que a mãe de Alice recebeu para comprar.

1 dúzia de laranja


meia dúzia de banana

2 dezenas de ovos

Obrigada!



Envolva a quantidade de laranjas, bananas e ovos que a mãe da Alice deverá comprar.



1  
ponto



# DESAFIO

2  
pontos

1. Resolva as operações. Troque os resultados pelas letras correspondentes e descubra o nome da árvore que nos dá a uva.

15+13	58-24	13+4	39-22	20+21	34+22	28-11	56-22
-------	-------	------	-------	-------	-------	-------	-------

--	--	--	--	--	--	--	--

R=17

A= 34

E= 41

P=28

I= 56

Espaço para seus cálculos.

D	U

D	U

D	U

D	U

D	U

D	U

D	U

D	U

A árvore que nos dá a uva é a

\_\_\_\_\_

# DESAFIO

1  
ponto

pixabay.com



1. Descubra o desenho escondido, pintando os quadradinhos numerados de acordo com as cores indicadas.

**VERDE**

3, 5, 6, 8, 12, 13, 14, 15, 16, 17, 18, 19, 23, 24, 26, 27, 29, 32, 33, 34, 35, 36, 37, 38, 39, 42, 44, 45, 47, 48, 53, 54, 55, 56, 57, 58.

**VERMELHO**

4, 7, 22, 25, 28, 43, 46, 49.

**MARROM**

65, 66, 75, 76, 85, 86, 95, 96.

1	2	3	4	5	6	7	8	9	10
11	12	13	14	15	16	17	18	19	20
21	22	23	24	25	26	27	28	29	30
31	32	33	34	35	36	37	38	39	40
41	42	43	44	45	46	47	48	49	50
51	52	53	54	55	56	57	58	59	60
61	62	63	64	65	66	67	68	69	70
71	72	73	74	75	76	77	78	79	80
81	82	83	84	85	86	87	88	89	90
91	92	93	94	95	96	97	98	99	100



Olá, amiguinho(a)! Hoje quero convidar você para uma aventura na floresta. Vamos lá?

## REGRAS DO JOGO:

1. Você precisará escolher um dos mascotes para acompanhá-lo nessa aventura.
2. A cada atividade realizada, você ganhará alguns pontos.
3. No fim desse material, some os pontos que ganhou e veja o que o espera.

Mascotes para recortar



1º SEMESTRE – 2º ANO





Chegou a hora de descobrir se você é realmente um **defensor da natureza**.

Some seus pontos. Se você fez mais do que 10 pontos, receba o certificado abaixo.




## CERTIFICADO

Certifico que

\_\_\_\_\_ (Coloque seu nome)

realizou as etapas necessárias para se tornar um **DEFENSOR DA NATUREZA** e receberá como prêmio o seu mascote e um divertido jogo da memória.

1º SEMESTRE – 2º ANO



Recorte as peças do JOGO DA MEMÓRIA e divirta-se!

1º SEMESTRE – 2º ANO

