



PREFEITURA MUNICIPAL

SÃO JOSÉ DO VALE DO RIO PRETO

São José pode mais!

Material de Complementação Escolar

Educação Especial

03/08 a 14/08

Secretaria de Educação, Cultura,
Ciência e Tecnologia


2020

LABIRINTO

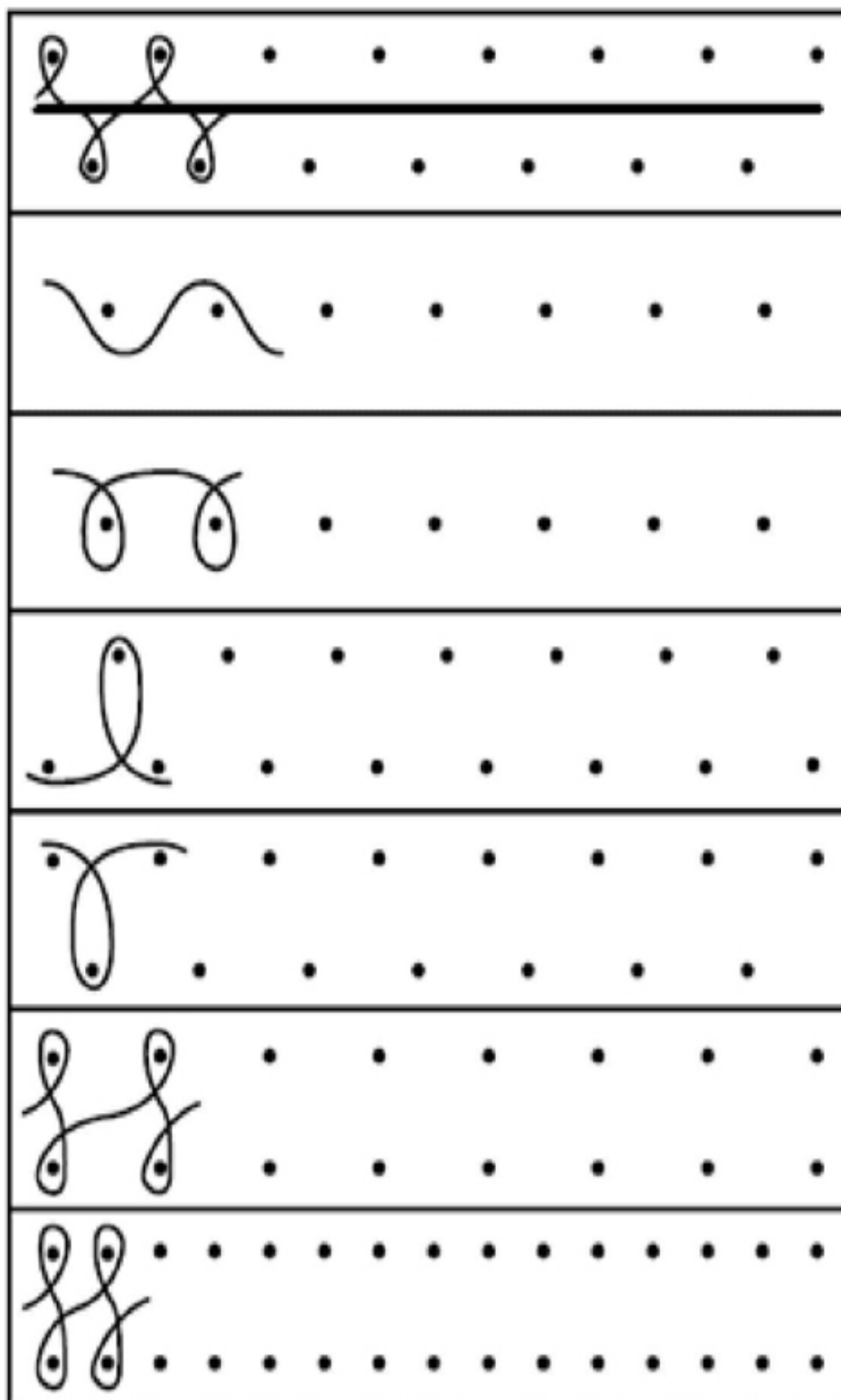


www.smartkids.com.br





Apenas um dos caminhos levará o cachorrinho ao seu brinquedo predileto. Qual?


















Com o lápis grafite, continue o desenho:




RECORTE AS FIGURAS GEOMÉTRICAS ABAIXO E COLE NOS ESPAÇOS CORRESPONDENTES AS FORMAS DAS FIGURAS APRESENTADAS.


				
				
				

NOME: _____

PROFESSORA: _____





ENFEITE O AQUÁRIO, RECORTE OS ITENS ABAIXO
E COLE PARA FICAR BEM BONITO.



EVITANDO AS CÁRIES

 PINTE O QUE VOCÊ DEVE FAZER PARA EVITAR CÁRIES NOS DENTES.




CRUZADINHA DA HIGIENE

OBSERVE OS DESENHOS ABAIXO E RESPONDA.

<p>1</p> <p>ZEZINHO ESTÁ ESCOVANDO OS:</p> <p>_____</p> 	<p>2</p> <p>PARA DORMIR DEVEMOS TROCAR DE:</p> <p>_____</p> 
<p>3</p> <p>BETE ESTÁ CORTANDO AS:</p> <p>_____</p> 	<p>4</p> <p>ANINHA VAI ALMOÇAR. ANTES ELA PRECISA LAVAR AS:</p> <p>_____</p> 

AGORA, PREENCHA A CRUZADINHA DE ACORDO COM AS RESPOSTAS ACIMA.



(1 - dentes, 2 - roupa, 3 - unhas, 4 - mãos)

NOME: _____

DATA: _____

www.mestredosaber.com.br

COMPLETE OS VERSOS DA PARLENDAS ESCRIVENDO EM CADA QUADRADINHO A PALAVRA QUE RIMA.

O CACHIMBO É DE BARRO,

BATE NO

JARRO
CARRO
CARROÇA

O JARRO É DE OURO,

BATE NO

CAVALO
TOURO
BODE

O TOURO É VALENTE,

CHIFRA A

ÁRVORES
BICHOS
GENTE

A GENTE É FRACO,

CAI NO

LAGO
ALMOFADA
BURACO

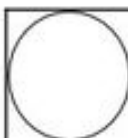
O BURACO É FUNDO,

ACABOU-SE O

PLANETA
UNIVERSO
MUNDO

Organizando as frases da história

A MOSCA



ELA TRANSFORMOU A MOSCA EM HIPOPÓTAMO.



OS DOIS COMEM NO PIQUENIQUE.



A BRUXINHA E O GATO CHEGAM PARA O PIQUENIQUE..



A MOSCA APARECE VOANDO..



A BRUXINHA TENTA MATAR A MOSCA INTRUSA.



A BRUXINHA FAZ UMA MÁGICA COM SUA VARINHA.


MINHOCAS DE PAPEL QUE ANDAM...

Brinquedo de papel rápido de construir. Muito legal e fácil de fazer.

Para construir a minhoca, você vai precisar de papel e uma caneta ou lápis.

Corte uma tira de papel pelo comprimento. Então, dobre-a como uma sanfona, deixando cada dobra com pelo menos 3 centímetros. Desenhe o rostinho da minhoca. Faça caretas bem engraçadas. Ao abrir a minhoca, faça um arco com a parte do meio da fita.

Faça uma corrida de minhocas com sopro de canudo. Também crie uma dança maluca, soprando pela parte de cima, a minhoca se mexe num super remelexo!





NOME: _____

DATA: ___/___/___


JUNTE AS SÍLABAS E DESCUBRA AS PALAVRAS:

CHA

VE

MINÉ

PÉU



CHE

FE

IO

GADA



CHI

NELO

NÊS

FRE



CHO

COLATE

QUE

RO



CHU

VA

LÉ

PETA



PINTA-NOMES

PINTE OS NOMES DAS FIGURAS.



GATO

PATO


MATO



FACA

LATA


MACA



BALA

MALA

RALA



ROMA

ROSA


RODA



FURE

BULE

PULE



COLA

GOLA

MOLA



RUA

NUA

LUA



SOFÁ

SALA

SOLA



POTE

GOLE

FOLE

Nome: _____ Data: ____/____/____

MATEMÁTICA

1. ESCREVA OS NÚMEROS:


DOIS _____

CINCO _____

SETE _____

QUATRO _____

TRÊS _____



UM _____

SEIS _____

NOVE _____

OITO _____

DEZ _____

2. COMPLETE AS SEQUÊNCIAS COM OS NÚMEROS FALTOSOS.

1		3	4				8		10
---	--	---	---	--	--	--	---	--	----

	2			5		7			
--	---	--	--	---	--	---	--	--	--


1			4		6		8	9	
---	--	--	---	--	---	--	---	---	--

3. QUEM VEM ANTES E DEPOIS:

_____ 3 _____ _____ 7 _____ _____ 8 _____

_____ 5 _____ _____ 9 _____ _____ 4 _____





Mistura de Alegria

MATEMÁTICA

Pinte de acordo com os resultados:

6 de amarelo

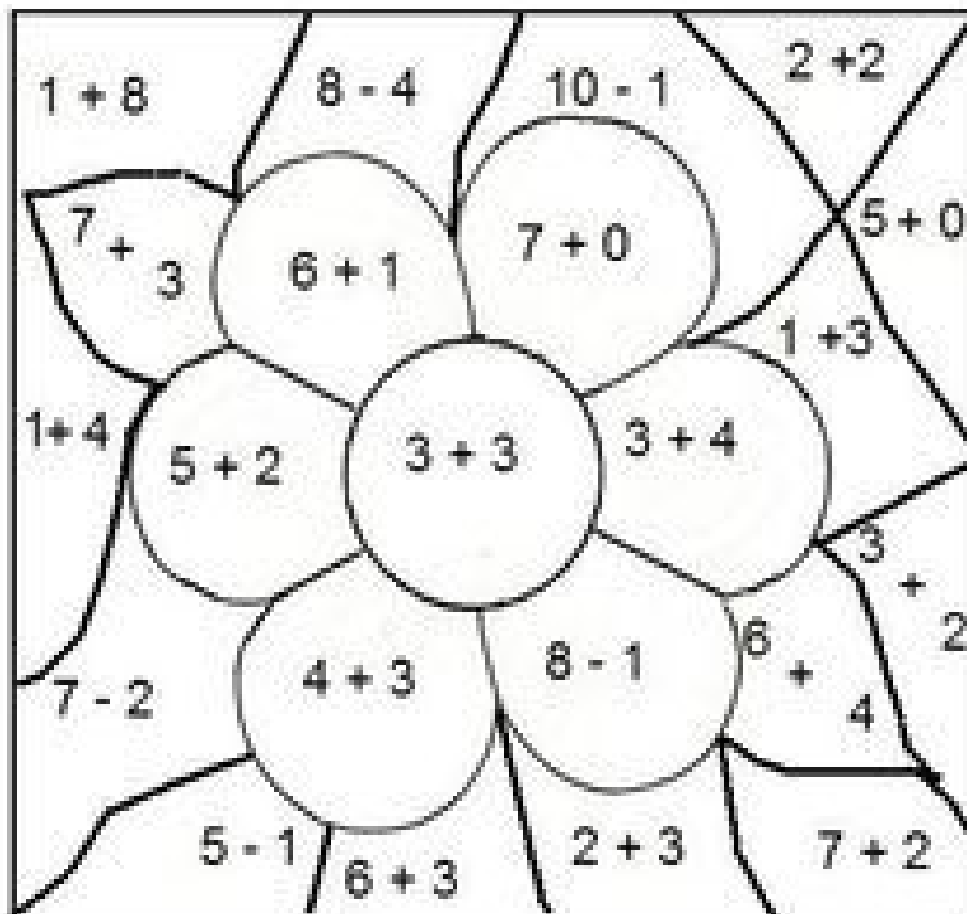
4 de azul

7 de vermelho

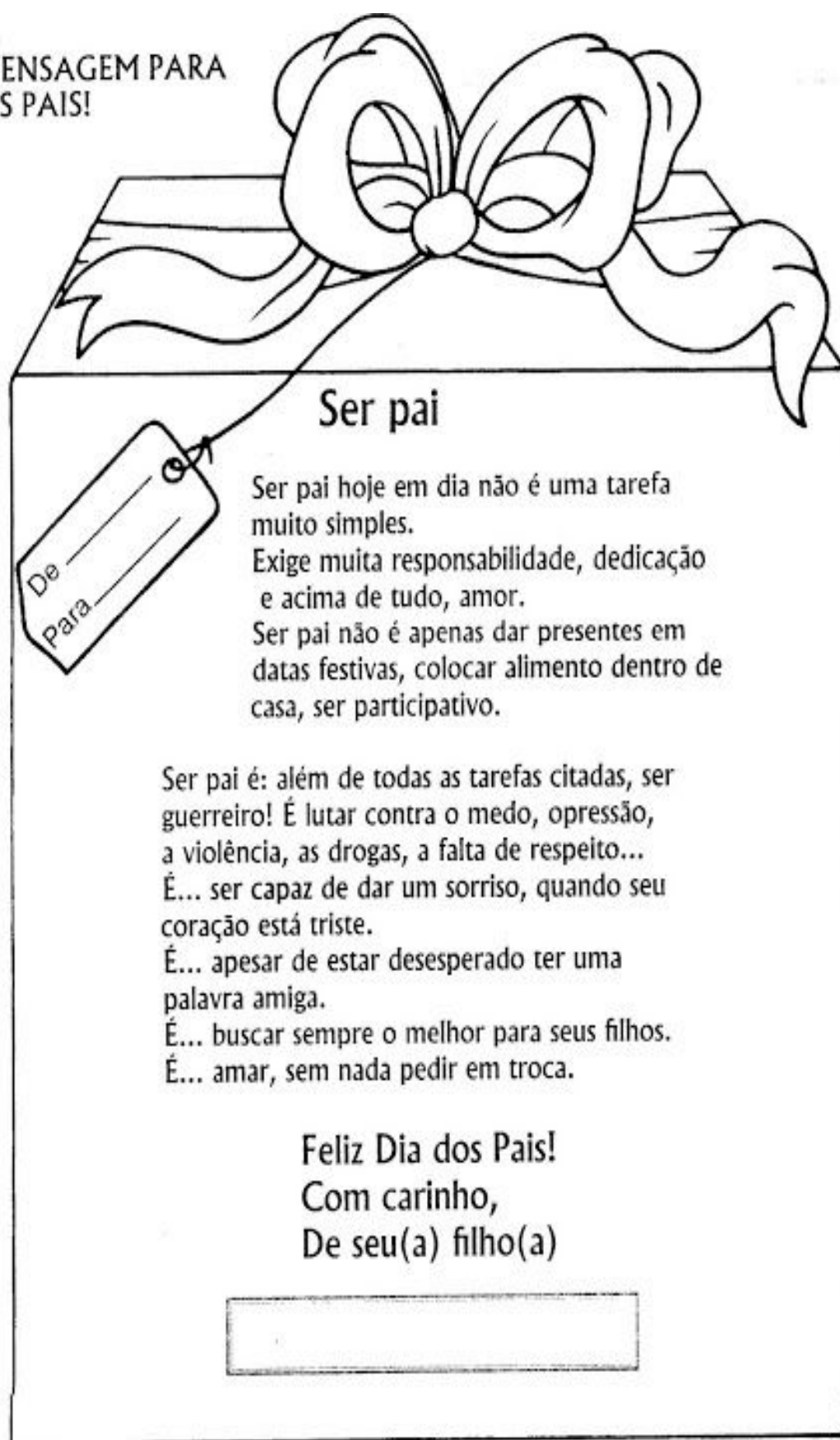
5 de marrom

10 de verde

9 de rosa



MENSAGEM PARA
OS PAIS!



Ser pai

Ser pai hoje em dia não é uma tarefa muito simples.

Exige muita responsabilidade, dedicação e acima de tudo, amor.

Ser pai não é apenas dar presentes em datas festivas, colocar alimento dentro de casa, ser participativo.

Ser pai é: além de todas as tarefas citadas, ser guerreiro! É lutar contra o medo, opressão, a violência, as drogas, a falta de respeito... É... ser capaz de dar um sorriso, quando seu coração está triste.

É... apesar de estar desesperado ter uma palavra amiga.

É... buscar sempre o melhor para seus filhos.

É... amar, sem nada pedir em troca.

Feliz Dia dos Pais!

Com carinho,

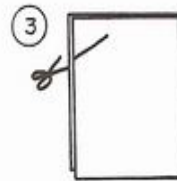
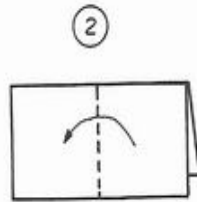
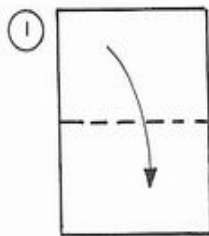
De seu(a) filho(a)

O DIA DOS PAIS

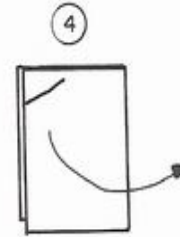
Use um quadrado de papel espelho medindo 8 x 8 cm e um retângulo de papel branco medindo 31 x 21 cm.

A CAMISA DO PAPAI

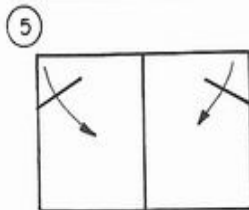
Com o retângulo, siga os passos abaixo.



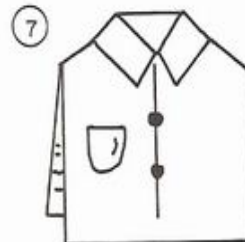
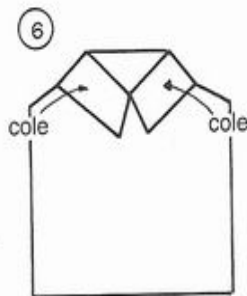
Dê um pequeno corte.



Abra.



Dobre na direção das setas.



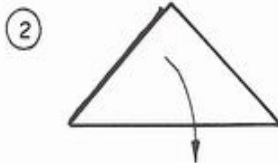
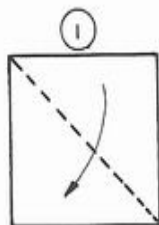
Está pronta a camisa do papai.

Sugestão: use a camisa como cartão, escrevendo no interior da camisa.

Se o seu pai preferir uma roupa mais social, você pode fazer uma para ele, colando uma gravata nessa camisa.


A GRAVATA

Com o quadrado, siga os passos abaixo.



NOME: _____ DATA: / /

1) RECORTE E COLE AS PARTES DO CORPO.



MÃO	PÉ	OMBRO	PERNAS	COXA
BRAÇO	ORELHA	OLHOS	PESCOÇO	CABEÇA

ATIVIDADE:

VAMOS LIGAR OS DESENHOS DA DIREITA COM OS DA ESQUERDA, QUE CORRESPONDEM A UM DOS SENTIDOS.



*

*



POSSO
OUVIR



*

*



POSSO
SENTIR O
SABOR



*

*



POSSO
TOCAR



*

*

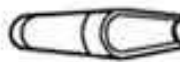


POSSO
CHEIRAR



*

*



POSSO
VER

Desafio das palavras



Escola Municipal de Ensino Fundamental

Copie as palavras da coluna para os seus lugares:

cantarolar

porta


árvore

navegar

jojar

armário

larva



Leia as palavras e ordene as frases:

no mar navega O barco

correr, dormir e comer. Gabriel gosta de

ATIVIDADES DE PORTUGUÊS

1) ENCONTRE NO CAÇA-PALAVRAS OS SINÔNIMOS EM DESTAQUE.

DISTANTE É O MESMO QUE LONGE
 AROMA É O MESMO QUE PERFUME
 RESOLVEU É O MESMO QUE DECIDIU
 ALEGRE É O MESMO QUE CONTENTE
 BONITO É O MESMO QUE BELO
 AÓS É O MESMO QUE DEPOIS
 COMPRIDO É O MESMO QUE LONGO
 ESPOSO É O MESMO QUE MARIDO
 NEGRO É O MESMO QUE ESCURO

D L E S C U R O A S B B
 C E I P E P E R F U M E
 L P C O N T E N T E L L
 U P I M A R I D O O O
 B F R U D E P O I S N A
 E P I P Ã I E A A E G A
 L O N G O X U S R ã E Y

2) CIRCULE AS PALAVRAS DO QUADRO "A" QUE TENHAM UM SINÔNIMO NO QUADRO "B".

A

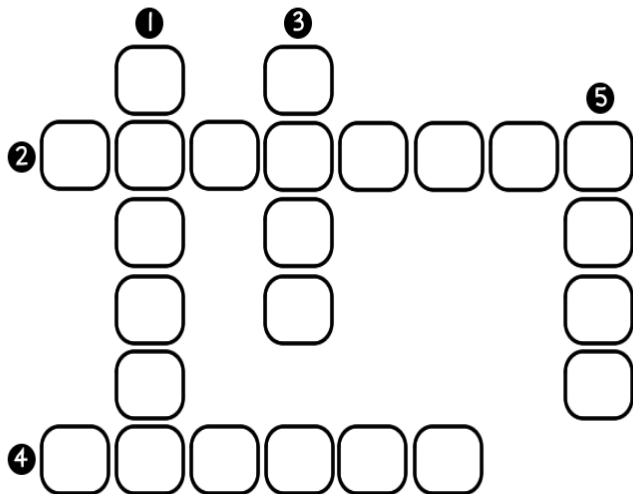
AROMA ESCURO
 DEPOIS
 LONGE BONITO
 INÍCIO ENORME

B


AJUDAR DISTANTE
 SABIDO COMEÇO
 GRANDE APÓS
 COMPRIDO

3) COMPLETE A CRUZADINHA COM O SINÔNIMO DAS PALAVRAS INDICADAS ABAIXO:

1. GANHAR
2. ACABAR
3. CARINHO
4. ENORME
5. MAU
































11 de Agosto Dia do Estudante



Parabéns!

Você está brilhando a cada dia!

MENSAGENS DE INCENTIVO PARA RECORTAR E COLAR NAS ATIVIDADES DOS ALUNOS.

<p>Você é demais!</p> 	<p>LEGAL!</p> 	<p>VALEU!</p> 	 <p>MUITO BEM!</p>	<p>ADOREI!</p> 
<p>Você é demais!</p> 	<p>LEGAL!</p> 	<p>VALEU!</p> 	 <p>MUITO BEM!</p>	<p>ADOREI!</p> 
<p>LINDO!</p> 	<p>BRAVO!</p> 	<p>PARABÉNS!</p> 	<p>AMEI!</p> 	<p>MUITO BOM!</p> 
<p>LINDO!</p> 	<p>BRAVO!</p> 	<p>PARABÉNS!</p> 	<p>AMEI!</p> 	<p>MUITO BOM!</p> 
 <p>JÓIA!</p>	<p>NOTA 10!</p> 	<p>Que pena! Você não fez a lição!</p> 	<p>Viva, acertou tudo!</p> 	<p>Vamos colorir?</p> 
 <p>JÓIA!</p>	<p>NOTA 10!</p> 	<p>Que pena! Você não fez a lição!</p> 	<p>Viva, acertou tudo!</p> 	<p>Vamos colorir?</p> 