



PREFEITURA MUNICIPAL

**SÃO JOSÉ DO VALE DO RIO PRETO**

São José pode mais!

Em parceria



# Material de Complementação Escolar



## Inglês - 6º e 7º anos

### 22-06 a 03-07


Secretaria de Educação, Cultura,  
Ciência e Tecnologia

2020

## Greetings




Hi,  
how  
are  
you ?



canva.com; pixabay.com; needpix.com; desicommments.com; canva.com ; pngimg. arquivo próprio , flickr.com

## Personal Pronouns



freesvg.org

Relembre verbo "to be"

1. How do you greet someone?

\*\*\* Exceto em tempos de Coronavírus.



( ) With a handshake.

( ) With a hug.

( ) With a kiss.

2. Match the fotos and the greetings. Some of them will be repeated.

canva.com; pixabay.com; needpix.com; desicommments.com; canva.com; pngimg.com; flickr.com; arquivo próprio

**A**

**B**

**C**

**D**

1



2



3



REMEMBER!!!

Personal Pronouns

**she**

**He**

**They**

3. Use: he, she, they (2x).




---



---



---



---

## LET'S LISTEN TO A SONG!

SCAN THE CODE



OR

CLICK ON THIS LINK

<https://www.youtube.com/watch?v=oX8gKsLQMaY>

**Mr.** [refere-se a homens] –  
 (pronounce “Mister”)  
 Usado com o último nome. Ex.: João  
 Barros – Mr. Barros.

**Mrs.** [refere-se a mulheres  
 casadas] (pronounce “Misses”)  
 Usado com o último nome. Ex.:  
 Silvia Menezes– Mrs. Menezes.

4. Complete the dialogue using the personal pronouns: he, she, they.

**Maria introduces Juan to some friends.**

**Maria:** Juan, these are my friends! \_\_\_\_\_ is Pedro and \_\_\_\_\_ is Joana.

**Juan:** Hi! Nice to meet you. ( 1 ) ( 2 )

**Pedro:** Nice to meet you too, Juan.

**Joana:** Where are you from?

**Juan:** I'm from Bogotá.

**Joana:** Sorry, could you say that again, please?

**Juan:** Bogotá.

**Joana:** Ah, ok, Bogotá, the capital of Colombia.

**Pedro:** Do you know **Mr.** Pereira? \_\_\_\_\_ is our teacher of Geography.

**Juan:** Yeah, \_\_\_\_\_ is very nice. ( 3 )  
 ( 4 )

**Maria:** Look! **Mrs.** Silva is coming! \_\_\_\_\_ is our teacher of Maths.

**Pedro:** I like all the teachers. ( 5 )

**Juan:** Yeah, \_\_\_\_\_ are really kind.  
 ( 6 )

**Joana:** Sorry, could you say that again, please?

5. Em que situação você pode usar a mesma frase dita por Joana?

- ( ) Para expressar alegria.
- ( ) Para indicar que não entendeu e pedir que a pessoa repita.
- ( ) Para indicar que concorda com o que foi dito.

Você sabia que para checar a pronúncia das palavras, você pode usar os seguintes sites?

<https://howjsay.com/> OU <https://dictionary.cambridge.org/pt/dicionario/ingles>



Baixe o leitor de código QR em seu celular e aproxime o app do quadradinho. Em seguida, você será direcionado ao site indicado.