



PREFEITURA MUNICIPAL

SÃO JOSÉ DO VALE DO RIO PRETO

São José pode mais!

Em parceria



Material de Complementação Escolar

1º ano

22-06 a 03-07

Secretaria de Educação, Cultura,
Ciência e Tecnologia

2020



OLHE O CARTAZ, CARLOS!
VAMOS FAZER ESTE PASSEIO JUNTOS NO
FINAL DO ANO?

LEIA O CARTAZ ABAIXO COM A AJUDA DE UM ADULTO.



VISITANDO PAQUETÁ

pt.wikipedia.org

20/12



pt.wikipedia.org

PONTO DE ENCONTRO: ESTAÇÃO DAS BARCAS
HORÁRIO: 9 HORAS

PELO MAR, PODEMOS CHEGAR ATÉ A ILHA DE PAQUETÁ!

Roda
de
Conversa

CONVERSE COM SUA FAMÍLIA:

- JÁ OUVIU FALAR SOBRE A ILHA DE PAQUETÁ?

Conversando sobre o texto...

1 COM A AJUDA DE UM ADULTO, RESPONDA:

A) QUAL É O PASSEIO QUE ELIS CHAMA CARLOS PARA FAZER?

2 MARQUE UM X NA OPÇÃO CORRETA. O CARTAZ SERVE PARA

CONTAR UMA HISTÓRIA.

ENSINAR UMA RECEITA.

INFORMAR SOBRE O DIA E HORÁRIO DO PASSEIO.



3 CIRCULE, NO CARTAZ, O HORÁRIO DO PASSEIO.

4 FAÇA UM X NO DIA MARCADO PARA O PASSEIO.

BRINCANDO com letras e palavras



JÁ SEI! TAMBÉM VOU CHAMAR A **PAULA**
PARA IR A **PAQUETÁ!**

1 **PAULA** E **PAQUETÁ** SÃO NOMES QUE COMEÇAM COM A LETRA **P**. AJUDE ALICE A ORGANIZAR AS LETRAS E FORMAR PALAVRAS QUE POSSUEM ESSA LETRA.

1º SEMESTRE – 1º ANO

A	T	O	P

P	A	I	C	P	O

A	E	C	P	E	T

A	P	I	P

U	I	P	L	T	I	R	O

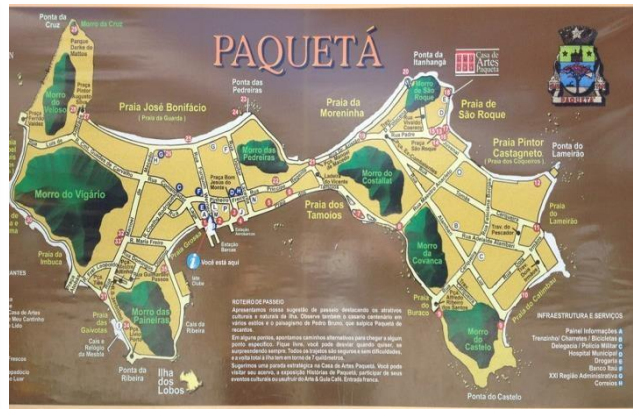

I	A	P	O	T

pt.vecteezy.com



VOCÊ SABE O QUE É UMA ILHA?

VISITA À ILHA DE PAQUETÁ



A ILHA É UM PEDAÇO DE TERRA FIRME CERCADO DE ÁGUA POR TODOS OS LADOS. A ILHA DE PAQUETÁ É BANHADA PELAS ÁGUAS DA BAÍA DE GUANABARA.

Você?
sabia?

O NOME **PAQUETÁ** FOI DADO PELOS INDÍGENAS TAMOIOS E SIGNIFICA **LUGAR DE MUITAS PACAS**.

A ILHA POSSUI VÁRIOS APELIDOS COMO "ILHA DOS AMORES", "PÉROLA DA GUANABARA" E "JARDIM DOS NAMORADOS".

NA ILHA DE PAQUETÁ, HÁ BICICLETAS, CASAS E CARRINHOS ELÉTRICOS. SÓ PODEM CIRCULAR CARROS DE BOMBEIROS, POLÍCIA, AMBULÂNCIA E CAMINHÕES DE LIXO.

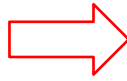
ADAPTADO DE: <https://apps.data.rio/armazenzinho>



CARLOS, VOCÊ SABIA QUE
PACA É UM ANIMAL?



SABIA, ALICE! OLHA, DÁ ATÉ PARA
BRINCAR COM ESSA PALAVRA!



VAMOS DESCOBRIR MAIS PALAVRAS COM A LETRA **C**?

1 LIGUE AS FIGURAS QUE COMEÇAM COM O MESMO SOM. DEPOIS, ESCREVA OS SEUS NOMES NOS ESPAÇOS ABAIXO.



pixabay.com

CANECA



pixabay.com



pixabay.com



br.freepik.com



pixabay.com



br.freepik.com




pixabay.com

CAPACETE



pt.vecleazy.com



CARLOS, ENQUANTO ESTAMOS EM ISOLAMENTO EM CASA, NADA MELHOR QUE BRINCAR COM AS PESSOAS QUE MORAM COM A GENTE!

ALICE, JÁ SEI! VAMOS ENSINAR A BRINCADEIRA DA BARQUINHA! TODOS QUE MORAM COM OS ALUNOS DO 1º ANO PODEM PARTICIPAR E SE DIVERTIR!



VOCÊS CONHECEM A BRINCADEIRA
“LÁ VAI A BARQUINHA CARREGADINHA DE ...”?

REGRAS DA BRINCADEIRA:

- SENTE-SE COM AS PESSOAS QUE MORAM COM VOCÊ EM CÍRCULO.
- CASO NÃO TENHA UMA BARQUINHA DE BRINQUEDO EM CASA, PEGUE UMA BOLA OU OUTRO OBJETO PARA FAZER DE CONTA QUE É UMA BARQUINHA.
- A PESSOA QUE IRÁ COMEÇAR A BRINCADEIRA DEVE ESTAR COM ESSE OBJETO NAS MÃOS E DIZER “LÁ VAI UMA BARQUINHA CARREGADINHA DE...”.
- AS PESSOAS QUE ESTIVEREM NA RODA DEVEM COMBINAR OS NOMES QUE COLOCARÃO NA BARQUINHA. EXEMPLO: NESTA RODADA, SERÁ BRINQUEDO. ENTÃO, A BARQUINHA IRÁ PASSANDO DE MÃO EM MÃO E CADA PARTICIPANTE DEVE FALAR O NOME DE UM BRINQUEDO DIFERENTE. NÃO PODE REPETIR.

NESTA BRINCADEIRA, NÃO HÁ UM GANHADOR. O OBJETIVO É A COOPERAÇÃO DE TODOS, POIS QUANTO MAIS PALAVRAS SURGIREM, MAIS A BARQUINHA FICARÁ CARREGADINHA. ALÉM DA DIVERSÃO COM AS PESSOAS QUE ESTÃO COM VOCÊ NESTE MOMENTO.



OPÇÕES PARA AS RODADAS DO JOGO: NOMES DE ANIMAIS, FLORES, FRUTAS, PESSOAS QUE COMECEM COM A LETRA C ETC.



SERÁ QUE VOCÊ CONSEGUE DESCOBRIR OS NOMES DOS BRINQUEDOS QUE IREMOS LEVAR PARA O PASSEIO À ILHA DE PAQUETÁ?

1 TROQUE OS SÍMBOLOS PELAS LETRAS E DESCUBRA AS PALAVRAS ESCONDIDAS. DEPOIS, DESENHE AS IMAGENS CORRESPONDENTES A CADA PALAVRA.

A	B	C	D	E	I	M	N	O	P	T



BRINCANDO com a Matemática

1 OBSERVE O CALENDÁRIO.

DEZEMBRO DE 2020						
DOMINGO	SEGUNDA- FEIRA	TERÇA - FEIRA	QUARTA - FEIRA	QUINTA - FEIRA	SEXTA - FEIRA	SÁBADO
		1	2	3	4	5
6	7	8	9	10	11	12
13	14	15	16	17	18	19
20	21	22	23	24	25	26
27	28	29	30	31		

O PASSEIO À ILHA DE PAQUETÁ SERÁ NO DIA **20 DE DEZEMBRO**.

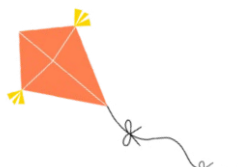
















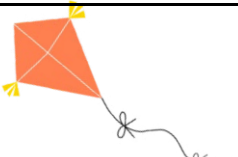
- FAÇA UM **X** NO DIA DO PASSEIO À ILHA DE PAQUETÁ.

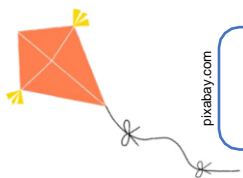
- QUANTOS DIAS HÁ NESSE MÊS? _____

- QUANTOS SÁBADOS HÁ NESSE MÊS? _____

- EM QUE DIA DA SEMANA CAI O PRIMEIRO DIA DO MÊS? _____

1 CONTE OS OUTROS BRINQUEDOS QUE CARLOS E ALICE IRÃO LEVAR PARA O PASSEIO. DEPOIS, ESCREVA OS NUMERAIS CORRESPONDENTES ÀS QUANTIDADES ENCONTRADAS.



pixabay.com

PIPAS



publicdomainpictures.net

CARRINHOS



br.freepik.com

DADOS



br.freepik.com

BOLAS

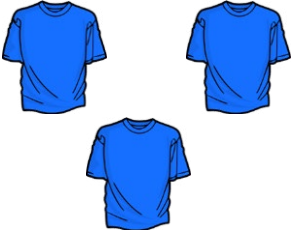
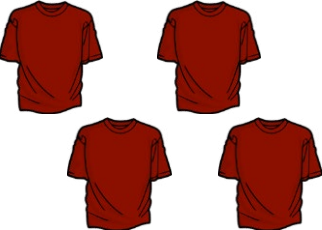




2 CIRCULE O BRINQUEDO ENCONTRADO EM MAIOR QUANTIDADE.

3 FAÇA UM X NO BRINQUEDO ENCONTRADO EM MENOR QUANTIDADE.

4 RISQUE OS BRINQUEDOS ENCONTRADOS NA MESMA QUANTIDADE.

VAMOS BRINCAR COM O NÚMERO 7?


1 VEJA O QUE ACONTECE EM CADA SITUAÇÃO E COMPLETE O QUADRO DESENHANDO.


 <p>CAIO TEM ____ CAMISAS AZUIS.</p>	 <p>E ____ CAMISAS VERMELHAS.</p>	<p>NO TOTAL, CAIO TEM ____ CAMISAS.</p>
 <p>NO JARDIM, HAVIA ____ FLORES.</p>	 <p>PLANTARAM MAIS ____ FLORES.</p>	<p>O JARDIM FICOU COM ____ FLORES.</p>
 <p>BETO TINHA ____ BONÉS.</p>	 <p>GANHOU ____ BONÉ.</p>	<p>FICOU COM ____ BONÉS.</p>

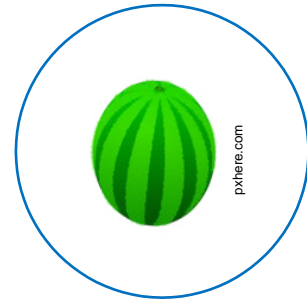
ALICE JÁ DISSE A SEU PAI QUE NO DIA DO PASSEIO IRÁ AJUDÁ-LO A ORGANIZAR A CESTA DE LANCHE PARA O PIQUENIQUE.

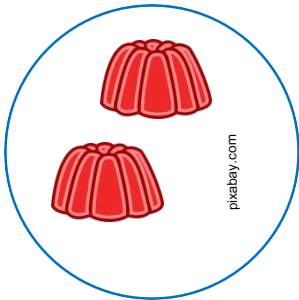
1 ESCREVA QUANTOS ITENS HÁ EM CADA GRUPO. DEPOIS, PINTE O QUADRADO COM O NÚMERO MAIOR EM CADA SEQUÊNCIA.




















PARA INDICAR QUE NÃO EXISTE QUANTIDADE, USAMOS O ZERO.

ZERO → 0

NADA MAIS DIVERTIDO QUE ANDAR DE BICICLETA EM PAQUETÁ!!

DESAFIO

COM A AJUDA DE UM ADULTO,
RESOLVA OS DESAFIOS ABAIXO.



_____ BICICLETA TEM _____ RODAS.



_____ BICICLETAS TÊM _____ RODAS.




_____ BICICLETAS TÊM _____ RODAS.



_____ BICICLETAS TÊM _____ RODAS.

CAPA DE LIVRO



pixabay.com

CAPA DE CHUVA



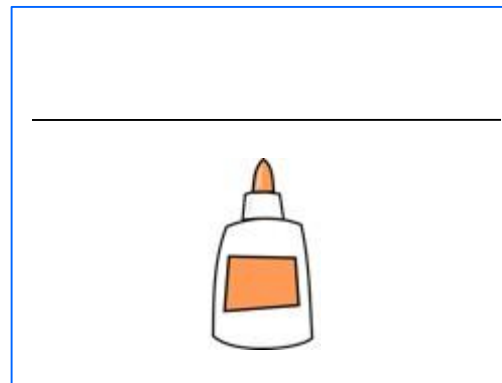

pepels.com

Roda de Conversa

VOCÊ PERCEBEU QUE A PALAVRA **CAPA** POSSUI SIGNIFICADOS DIFERENTES? CONVERSE COM SEU PROFESSOR OU SUA PROFESSORA E SEUS COLEGAS E LEMBRE DE OUTRAS PALAVRAS QUE PODEM TER MAIS DE UM SIGNIFICADO.

1 OBSERVE A PALAVRA **SACOLA**. DESCUBRA AS DUAS PALAVRAS ESCONDIDAS E ESCREVA SEUS NOMES JUNTO ÀS SUAS IMAGENS.


SACOLA



pixabay.com

2 CIRCULE AS IMAGENS DE ACORDO COM O SOM INICIAL DE CADA PALAVRA EM DESTAQUE. DEPOIS, ESCREVA OS NOMES NOS ESPAÇOS ABAIXO.


CANECA



COLETE





CURUPIRA





PARA REALIZAR A FESTA DE ALICE, FOI PRECISO COMPRAR
VÁRIOS ENFEITES E GULOSEIMAS.

1 PINTE A LETRA INICIAL DO NOME DE CADA ITEM

 __OLA	B
	F
	V

 __ELAS	F
	M
	V

 __OCE	P
	S
	D

 __ICOLÉ	B
	Z
	P

 __IRULITO	M
	P
	L

 __UCO	L
	S
	F



Faça boas escolhas!


Descubra o prazer da boa alimentação,
preferindo frutas, legumes e verduras.

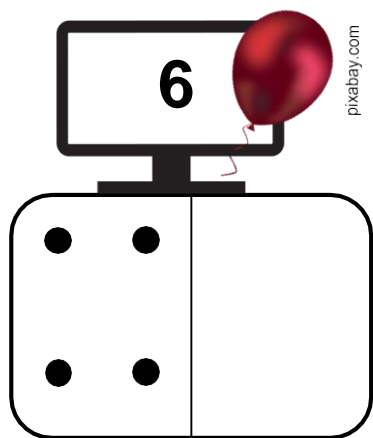
Parceria com Prof. Tadeu Campos e Prof.ª Roberta Lopes – Gerência da Alimentação Escolar (SME).


2 ESCOLHA 3 IMAGENS E ESCREVA OS SEUS NOMES NAS LINHAS ABAIXO.

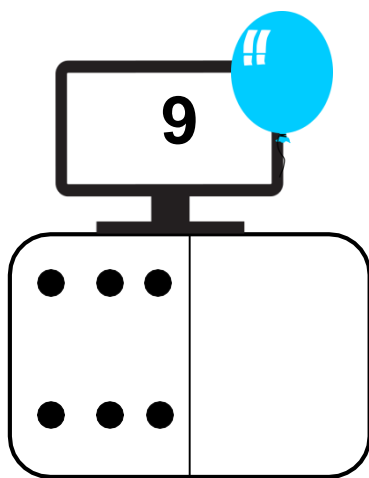
+ - x CONTANDO E CALCULANDO...


1 COMPLETE AS PEÇAS DO DOMINÓ ABAIXO DE MODO QUE O TOTAL SEJA A QUANTIDADE INDICADA EM CADA TELA DE COMPUTADOR.

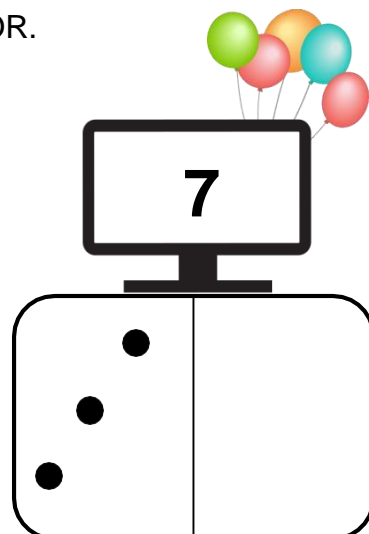
6  pixabay.com




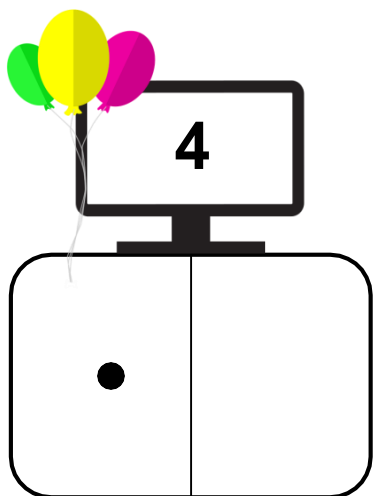
9 




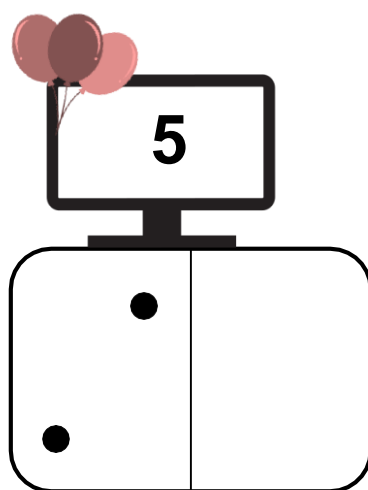
7 




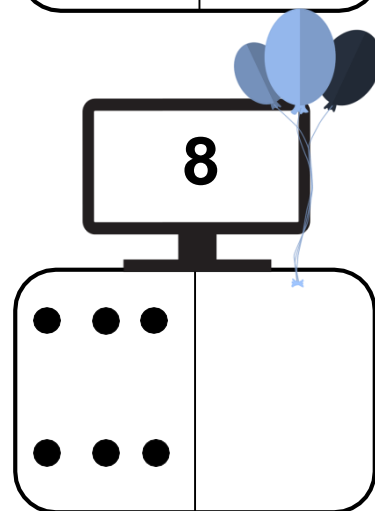
4 




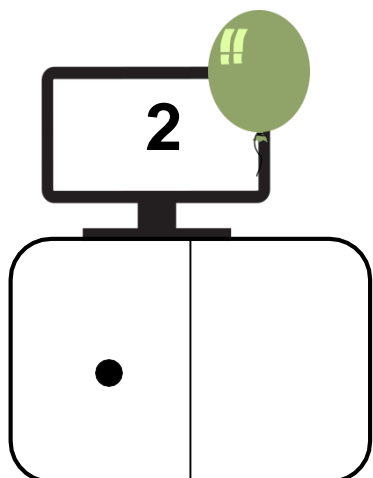
5 



8 




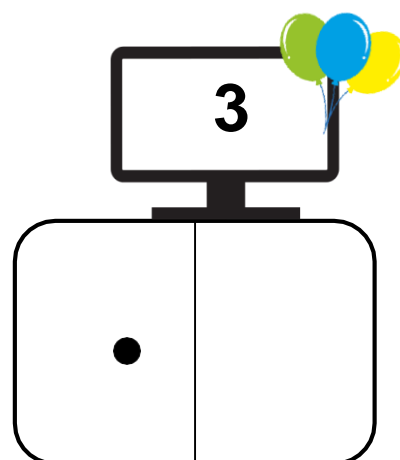
2 



1 



3 






CARLOS, VAMOS FALAR UM POUCO DA
NOSSA ESCOLA?



SIM! EU ADORO ESSE LUGAR! LÁ, NÓS
APRENDEMOS MUITAS COISAS LEGAIS!



A ESCOLA

TODO DIA NA ESCOLA,
O PROFESSOR, A PROFESSORA,
A GENTE APRENDE E BRINCA MUITO
COM DESENHO, TINTA E COLA.



MEUS AMIGOS TÃO QUERIDOS
FAZEM FARRA, FAZEM FILA.
O PAULINHO, O PEDRÃO,
A PATRÍCIA E A PRISCILA.
(...)



QUANDO TOCA O SINAL,
NOSSA AULA CHEGA AO FIM,
ATÉ AMANHÃ, AMIGUINHOS,
NÃO SE ESQUEÇAM, NÃO, DE MIM...




THEBAS, Cláudio. Amigos Do Peito. Belo Horizonte, Formato, 2006.



COMPLETE O TRECHO ABAIXO DE ACORDO COM O TEXTO.

TODO DIA NA _____,
O PROFESSOR, A PROFESSORA,
A GENTE APRENDE E BRINCA MUITO
COM DESENHO, TINTA E COLA.

2 VOCÊ TAMBÉM ESTÁ NA ESCOLA. DESENHE A SUA ESCOLA E ESCREVA O NOME DELA.



<https://pixabay.com>


Vamos 
escrever?

3 COM SEU PROFESSOR OU SUA PROFESSORA, LISTE TRÊS MATERIAIS ESCOLARES QUE VOCÊS USAM NA ESCOLA.

1. _____

2. _____

3. _____



<https://pixabay.com>



ESSES SÃO OS NOSSOS
AMIGOS DA ESCOLA!



BIA



LUCAS



pt.vecteezy.com

instagram.com/sme_cariboca

1 ESCREVA O NOME DO COLEGA QUE SENTA PRÓXIMO A VOCÊ.

2 QUAIS SÃO AS LETRAS DO NOME DO SEU COLEGA QUE SE REPETEM?

3 ESCREVA NOMES DE PESSOAS OU OBJETOS QUE COMECEM COM CADA UMA DAS LETRAS DO NOME **LUCAS**.

L	
U	
C	
A	
S	

+ - x ÷ CONTANDO E CALCULANDO...

- 1 NA SUA TURMA, HÁ MAIS MENINOS OU MENINAS? MARQUE UM X NA RESPOSTA CORRETA.



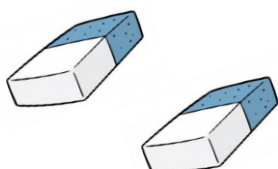
- 2 QUAL É O TOTAL DE ALUNOS DA SUA TURMA? ESCREVA NO ABAIXO.























- 3 CARLOS TEM 10 LÁPIS NO SEU ESTOJO. DESENHE OS LÁPIS QUE FALTAM.



- 4 ALICE GANHOU DO SEU AVÔ 10 BORRACHAS PARA USAR DURANTE O 1º ANO. DESENHE AS BORRACHAS QUE FALTAM.



5 CONTE OS OBJETOS QUE A PROFESSORA DE CARLOS E ALICE TEM NA SALA. DEPOIS, ESCREVA OS NUMERAIS CORRESPONDENTES ÀS QUANTIDADES ENCONTRADAS.

br.freepik.com

1º BIMESTRE - 1º ANO



AQUARELAS



BLOCOS



DADOS



BOLAS

6 CIRCULE O OBJETO ENCONTRADO EM MAIOR QUANTIDADE.

7 FAÇA UM X NO OBJETO ENCONTRADO EM MENOR QUANTIDADE.

8 ESCREVA O NOME DOS OBJETOS ENCONTRADOS NA MESMA QUANTIDADE.

9 CONTINUE CONTANDO OS MATERIAIS ESCOLARES DE OUTRAS CRIANÇAS E COMPLETE O QUADRO.

CAMILA




TINHA



1

GANHOU

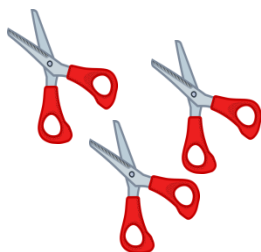


TEM AGORA

DAVI



PALOMA



FELIPE



BRINCANDO com letras e palavras

OBSERVE O NOME DOS AMIGOS QUE APARECEM NO TEXTO.
ELES COMEÇAM COM A MESMA LETRA.

“MEUS AMIGOS TÃO QUERIDOS
FAZEM FARRA, FAZEM FILA.
O **P** PAULINHO, O **P** PEDRÃO,
A **P** PATRÍCIA E A **P** PRISCILA.”

1 MARQUE UM X NOS NOMES DOS AMIGOS CITADOS NO TEXTO.

ALICE

PRISCILA


PEDRÃO

PATRÍCIA

CARLOS

PAULINHO

2 PINTE A LETRA INICIAL DOS NOMES DOS AMIGOS QUE APARECEM NO
TRECHO DO TEXTO “A ESCOLA”.



3 DESENHE VOCÊ E SEUS AMIGOS NA ESCOLA.

