



GILBERTO MARTINS ESTEVES

Prefeito

ALEXANDRE QUINTELLA GAMA

Procurador Geral do Município

ADRIANO MARTINS DE OLIVEIRA

Chefe de Gabinete

VANDERLEI PEREIRA DA SILVA

Secretário de Controle Interno

IVAN RODRIGUES FALCÃO FILHO

Secretário de Defesa Civil e Ordem Pública
Interino

CLAUDIA DE CASTRO PACHECO

Secretária de Administração

GILSON DOS SANTOS ESTEVES

Secretário de Fazenda

RAFAELA TEIXEIRA DA SILVA

Secretária de Educação, Cultura, Ciência e
Tecnologia
Interina

IVAN RODRIGUES FALCÃO FILHO

Secretário de Obras Públicas, Urbanização e
Transportes

NELSON FELIPE LOPES MAIA

Secretário de Meio Ambiente

BERNARD DE OLIVEIRA CASAMASSO

Secretário de Planejamento e Gestão

RAFAELLA TEIXEIRA RAMPINI

Secretária de Saúde

APARECIDA DE FÁTIMA MOREIRA ESTEVES

Secretária da Família, Ação Social, Cidadania e
Habitação

ROGÉRIO CAPUTO

Secretário Agricultura, Abastecimento,
Pesca, Indústria, Comércio e Expansão Econômica

ADRIANO MARTINS DE OLIVEIRA

Secretário de Turismo, Esporte e Lazer
Interino

SUMÁRIO

ATOS DO PODER EXECUTIVO

- Atos da Administração.....1/3 Pgs
- Atos do CMAS.....3/4 Pgs
- Atos da Fazenda.....5/45 Pgs

ATOS DO PODER LEGISLATIVO

- Atos do Presidente.....46/47 Pgs

D.O

DIÁRIO OFICIAL

MUNICÍPIO DE SÃO JOSÉ DO VALE DO RIO PRETO

ANO VIII – Nº 1172

Segunda - Feira, 05 Junho de 2017



ATOS DO PODER EXECUTIVO

Atos da Administração

ATADA REUNIÃO DA COMISSÃO PERMANENTE DE
PROCESSO ADMINISTRATIVO DISCIPLINAR - CPAD
CENTÉSIMA QUADRAGÉSIMA SÉTIMA

(N. 147)

Aos cinco dias do mês de junho do ano de dois mil e dezessete, às treze horas, no prédio em que funciona a Secretaria de Administração a rua Cel. Francisco Limongi n. 353, bairro Estação- São Jose do Vale do Rio Preto/RJ, às 13:00 minutos, iniciou a centésima quadragésima quarta reunião da Reunião Ordinária da Comissão Permanente de Processo Administrativo Disciplinar, CPAD, composta pelos Membros Amarildo Caldeira, Anselmo Rodrigues Teixeira e a Membro Adriana Lutte Martins, todos designados pela Portaria nº 094 de 01 de Março de 2014. Abertos os trabalhos, o Presidente Amarildo Caldeira, informou que membro Anselmo Teixeira, justificou sua ausência vez que, neste representava UNSME órgão estadual na Conferencia Municipal de Educação de Petrópolis/RJ, assim, esclareceu que recebera o Processo n. 4017/2017, que relata possíveis infrações disciplinares cometidas por servidores da Secretaria de Saúde, lotados no Hospital Municipal este vinda Câmara Municipal, que ouvira os reclamantes, o processo foi analisado de despacho pela Presidência, nos seguintes termos “Ilmos(a) Senhores (a) Esta Comissão de Processo Administrativos Disciplinares (CPAD), no exercício de suas atribuições contidas na Lei nº 47/2013, chama o feito a ordem para assim esclarecer e orientar: Tratando-se de feito que chega a Comissão CPAD, em 30 de junho de 2017, de imediato, é submetido à Presidência e despacho no que se segue; Considerando que narra indícios, em tese, de possíveis Infrações Administrativas Disciplinares, a princípio, capituladas no art. 161, inciso XVII c/c art. 174 da lei n. 47/2013, supostamente cometidas por Servidores da Secretaria de Saúde e a esta Secretária, foi Delegada a devida competência de apurar e, se for o caso, punir servidores, esta no Decreto n. 2447 de 02 de setembro de 2014, publicado no DO n. 582 de 04/09/2014, assim, vez que identificados os reclamantes e servidores, se pedindo providências, orienta: Considerando que em 30 de junho de 2014, a CPAD e a Secretaria de Administração, em conjunto, editaram a

Resolução ADM/CPAD n. 001 de 30 de junho de 2014, publicada no DO n. 545 de 30 de junho de 2014, assim, a Sindicância Preliminar (SIPRE), art. 3º, que se mostra necessária e recomendável, para a apuração dos fatos narrados; Assim, com vistas aos prazos, com base a Lei n. 47/2013 e Resolução ADM/CPAD, orientamos que, com a carga limitada, o que se segue: A Sra Secretário(a) de Saúde, deverá abrir Sindicância, nomeando servidor de nível superior ao do Servidores acusados, para Sindicante e este dar andamento a Sindicância Preliminar (SIPRE), nos termos do art. 2º Res. N. 001/2014; Na Sindicância Preliminar, serem os servidores dada a vistas dos autos e serem ouvidos, lavrando-se a termos às suas defesas preliminares, que assinarão, com vistas o art. 191 da lei nº 47/2013; 1) Finda a instrução preliminar, deverá o Sindicante, emitir um relatório conclusivo à Sra Secretária de Saúde, que poderá assim punir os servidores, individualmente, com Advertência ou até 30 dias de suspensão, se gravidade dos fatos assim o exigir, poderá ainda, ao Exmo Sro Prefeito Municipal, pedir o devido o Processo Administrativo Disciplinar, o PAD, quando, no caso, entender que a pena máxima de suspensão for pouca; 2) No caso de Dúvidas, o Sindicante poderá ainda procurar a CPAD, mesmo tendo esta já deixado os modelos de todos o atos na Secretaria; O presente despacho deve ser remetido aos Ilmos Senhores Vereadores Municipais, acompanhado e complementado com o despacho da Sra Secretária de Saúde, identificando assim, qual o Sindicante nomeado, no prazo assinalado às fls 03, na capa, citado o dia 23 de junho de 2017. Assim, esta Presidência, IMEDIATAMENTE, remete o feito a Sra Secretária Municipal de Saúde, para ciência e deliberações, conforme orientação, o que faz, enquanto Assessor, fulcro na lei n. 47/2013, especificamente “**Art. 231 - Fica criada a Comissão Permanente de Processo Disciplinar, que tem por finalidade assessorar o Prefeito e os Secretários Municipais nas medidas administrativas de natureza cautelar e preventiva, visando garantir a eficiência e eficácia das ações governamentais,**” Sem prejuízo, com vistas aos prazos, será presente orientação será submetida a Reunião CPAD mais próxima, para o referendo; São Jose do Vale do Rio Preto, RJ, em 30 de maio de 2017....” assim o tema foi discutido e o despacho aprovado posto que também no Processo Disciplinar a Inocência é presumida e a Sindicância é p meio hábil para se chegar a gravidade dos fatos, ora só sob a versão dos reclamantes, assim, foi que coube a tratar, às 15:10 hs, deu-se por encerrados os trabalhos, lavrando o Membro/ Secretária Adriana Lutte Martins esta assentada, que devidamente é publicada no Diário Oficial do Poder Executivo Municipal, em atenção à publicidade, essencial aos atos administrativos;

EXTRATO DE ATA DE REGISTRO DE PREÇO

MODALIDADE: PREGÃO Nº 18 - presencial**PROCESSO Nº:** 0881/2017**VIGÊNCIA:** 12 (doze) meses**VENCEDORA:** TIDIMAR COMÉRCIO DE PRODUTOS MÉDICOS HOSPITALARES LDTA - EPP**ATA DE REGISTRO DE PREÇO Nº:** 032/2017**OBJETO, QUANTIDADE E VALORES**

Item	Descrição do Material	Qtde. Licitada	Valor Unitário	Saldo R\$
Processo / Ano: 881 / 2017 Licitação: 18/2017- PR Data de Homologação: Registro de Preço: Não				
Fornecedor: 3857 - TIDIMAR COMÉRCIO DE PRODUTOS MÉDICOS HOSPITALARES - Contrato IP* (Código: 0)				
1	Fixador para Raios - x 38 LTS	36,000	88,4000	
2	Revelador para Raios - x 38 LTS	60,000	179,9000	
Total do Fornecedor:		96,000		0,000
Total do Processo:		96,000		0,000
Total Geral:		96,000		0,000

São José do Vale do Rio Preto, 05 de Junho de 2017

ANALÚCIA MEDEIROS
Responsável pelo Setor de Contratos

EXTRATO DE ATA DE REGISTRO DE PREÇO

MODALIDADE: PREGÃO Nº 23 - presencial
PROCESSO Nº: 1124/2017
VIGÊNCIA: 12 (doze) meses
VENCEDORA: TIDIMAR COMÉRCIO DE PRODUTOS MÉDICOS HOSPITALARES LDTA - EPP
ATA DE REGISTRO DE PREÇO Nº: 038/2017
OBJETO, QUANTIDADE E VALORES

Item	Descrição do Material	Qtde. Licitada	Valor Unitário	Saldo R\$
Processo / Ano: 1124 / 2017 Licitação: 23/2017- PR Data de Homologação: Registro de Preço: Não				
Fornecedor: 3857 - TIDIMAR COMÉRCIO DE PRODUTOS MÉDICOS HOSPITALARES - Contrato II* (Código: 0)				
1	LUVAS DE PROCEDIMENTO: TAMANHO P Anatômicas; Borracha natural (látex); Com pó bioabsorvível; Aprovadas pelo ministério do trabalho (CA); Não estéreis; Ambidestras; Registro na Anvisa cx c/ 100 unidades	1.530,000	15,4000	
2	LUVAS DE PROCEDIMENTO: TAMANHO M Anatômicas; Borracha natural (látex); Com pó bioabsorvível; Aprovadas pelo ministério do trabalho (CA); Não estéreis; Ambidestras; Registro na Anvisa cx c/ 100 unidades	1.030,000	16,3500	
3	LUVAS DE PROCEDIMENTO: TAMANHO G Anatômicas; Borracha natural (látex); Com pó bioabsorvível; Aprovadas pelo ministério do trabalho (CA); Não estéreis; Ambidestras; Registro na Anvisa cx c/ 100 unidades	650,000	16,3500	
Total do Fornecedor:			3.210,000	0,000
Total do Processo:			3.210,000	0,000
Total Geral:			3.210,000	0,000

São José do Vale do Rio Preto, 05 de Junho de 2017

ANA LÚCIA MEDEIROS
Responsável pelo Setor de Contratos

EXTRATO DO CONTRATO Nº 2928

INSTRUMENTO: Processo Administrativo nº 3134/2017; **PARTES:** Município de São José do Vale do Rio Preto e o Sr. **Marcelo Passos Nogueira**, **FUNÇÃO:** Médico da Saúde de Família - PSF Barrinha, referência XV; **PERÍODO DE VIGÊNCIA:** 180 (cento e oitenta) dias, iniciando-se em 29 de maio de 2017 e findando-se em 25 de novembro de 2017; **VALOR:** R\$8.795,73 (oito mil e setecentos e noventa e cinco reais e setenta e três centavos); **DOTAÇÃO ORÇAMENTÁRIA:** 2006.101220202.086-3.1.90.04-01 e 04; e 2006.102711152.007-3.1.90.13-01 e 04 - (HOSPITAL Maternidade Santa Terezinha. contratação por tempo determinado - fontes recursos gerais e da Saúde; e 2006.102711152.007-3.1.90.13-01 e 04 (Encargos Patronais do Município –obrigações patronais-fontes:recursos próprios e da saúde) . **DATA DE ASSINATURA:** 26 de maio de 2017.

Ana Lucia Medeiros
Responsável pelo Setor de Contratos

Atos da CMAS

Ata 158/17

Ata da Reunião do Conselho Municipal de Assistência Social de São José do Vale do Rio Preto, realizada aos vinte e cinco dias do mês de abril do ano de dois mil e dezessete, com a presença dos seguintes Conselheiros Aparecida de Fátima Moreira Esteves, Maria Helena Schettine da Silva Teixeira, Ana Maria Barbosa de Oliveira, Edigar de Lima Diniz, Ana Paula Magrani da Cunha, Amarildo Caldeira, Vanilda Batista da Silva; Eriléa Maria da Costa, Camila Lisboa da Silva; Helena Pereira Esteves, Sérgio Willian Guedes de Araújo; Raquel Pacheco de Oliveira. E a seguinte pauta: Ata da reunião anterior, Demonstrativo Sintético Anual da Execução físico-financeiro do cofinanciamento do Estado para o SUAS - 2016 para análise e aprovação, Reunião das Comissões, Programa Primeira Infância, Conferência Municipal de Assistência Social, Plano de Ação para Cofinanciamento do Governo Federal - 2017, Bolsa Família (troca do Coordenador), Família Acolhedora (determinação da Juíza em relação do abrigo). Às 9 horas e quarenta minutos, a reunião iniciou conduzida pela conselheira presidente Camila Lisboa que agradeceu a presença e participação de todos os Conselheiros presentes e passou a palavra para o Conselheiro Edgar falar sobre o Demonstrativo Sintético Anual da Execução físico-financeiro do cofinanciamento do Estado para o SUAS - 2016. O mesmo informou do que se trata o documento e destacou que o valor remanescente é de R\$ 1.703,55, - hum mil, setecentos e três reais e cinquenta e cinco centavos. Acrescentou-se também que o Estado não faz repasses desde 2015. O Conselheiro Amarildo Caldeira se posicionou dizendo que o documento deve ser apresentado ao conselho com mais antecedência para análise e posterior aprovação. Esta opinião foi acolhida e teve a concordância dos conselheiros presentes. Porém, foi feito o destaque de que não havia consideráveis alterações por conta da falta dos repasses e da necessidade

de se manter o prazo por parte da secretaria. Todos compreenderam, tiraram as dúvidas e aprovaram por unanimidade. A conselheira Camila Lisboa acrescentou que na última reunião da CIB, foi informado que seria enviado aos municípios um documento para ser preenchido com os gastos necessários aos equipamentos CRAS e CREAS. Entrou em destaque então, o Plano de Ação para Cofinanciamento do Governo Federal – 2017. O conselheiro Edigar também fez uma pequena explanação do que se trata o documento. Mas, diante da solicitação do conselheiro Amarildo, foi colocado que este documento ficaria a disposição para os conselheiros que quisessem fazer uma apreciação mais detalhada. E sua aprovação ou não, ficaria para a próxima reunião. O conselheiro Edigar também informou que a Conselheira e contadora Fabiana está preparando o documento Conta de Ordenador de Despesas e Tesoureiro para análise e aprovação do CMAS também. A conselheira Camila destacou que anteriormente estava sendo enviado ao conselho os balançes trimestralmente para análise, o que facilitava a análise deste documento e posterior aprovação. E aproveitou para sugerir que continuasse dessa mesma forma. O conselheiro Edigar se comprometeu a informar para a Fabiana e solicitar que a mesma compareça ao conselho para que também possa apresentar e tirar as dúvidas dos conselheiros em relação ao documento Conta de Ordenador de Despesas e Tesoureiro. O Conselheiro Sergio Willian também sugeriu que os balançes fossem disponibilizados digitalmente e com antecedência. A conselheira Camila Lisboa destacou o outro item de pauta. Informando que por questões judiciais havia ocorrido a mudança da coordenação do Programa Bolsa Família, de Solange para o Edigar. O Conselheiro Edigar Lima explanou um pouco sobre o recurso do Programa Bolsa Família. E de que acredita ser importante que a folha de pagamento do Bolsa Família deveria ser publicado no Diário Oficial do Município. A Conselheira Camila Lisboa destacou sobre a importância da mobilização das comissões, disponibilizou um material do TCU e propôs que as comissões marcassem suas reuniões. Ficou então agendado para o dia 04/05/2017, quinta-feira às 09 horas na Secretaria Municipal de Assistência Social, a reunião da Comissão do Controle Social do Programa Bolsa Família. E a reunião da Comissão das Inscrições das Instituições será realizada no dia 02/05/2017, terça-feira 14 horas no CRAS. A Conselheira Camila Lisboa destacou também sobre o Programa Primeira Infância, informando que este foi aprovado na primeira reunião do ano do Conselho. E apresentou a carta aberta do Coegema lida na última reunião da CIB, que destacava a sugestão de haver uma discussão entre os municípios por conta dos repasses e propostas originais. E lamentou que Estado tenha feito a adesão sem orientação para os Municípios. O Conselheiro Amarildo sugeriu a composição de uma comissão para análise deste Programa. A diretora da Sefascha informou, que o município estaria aguardando contato do Estado para uma reunião com os municípios. O Conselheiro Amarildo destacou sobre a Família Acolhedora, ressaltando novamente o projeto apresentado ao prefeito pelo CMDCA a fim de solucionar a questão da necessidade apresentada pelo município e cobrada pela Juíza local. Abriu-se a discussão entre os conselheiros presentes sobre abrigo e família acolhedora, principalmente em relação aos gastos. O conselheiro Amarildo informou que os recursos destinados a família acolhedora poderá ser transferido do Fundo da Criança e Adolescente para o Fundo de Assistência Social. Os Conselheiros presentes sugeriram uma reunião com a Câmara Municipal para análise e discussão do Ante-Projeto de Lei da Família Acolhedora e tendo como relator os Conselheiros Amarildo Caldeira, juntamente com os Conselheiros: Erileia, Camila, Fátima, Helena e também a Advogada Elisângela. E o último item da pauta foi sobre a Conferência. A Conselheira Camila informou que a data sugerida para a Conferência Municipal de Assistência Social seria o dia 23/06/2017, e o local, o Salão Paroquial, sem discordância dos presentes. O Conselheiro Amarildo Caldeira sugeriu a participação dos usuários do PETU. Respondendo a conselheira Ana Maria, a conselheira Camila Lisboa informou que o tema da Conferência será: “Garantia dos Direitos do SUAS” e sugeriu que fossem definidas duplas para que já pudessem ir se preparando para promover a discussão dos eixos no dia da Conferência. Ficou então definido: 1º Eixo: Tema – “A proteção Social não contributiva e o princípio da equidade como paradigma para a gestão dos direitos socioassistenciais”, Conselheiros Amarildo Caldeira e Ana Maria; 2º Eixo: Tema – “Gestão Democrática e Controle Social o lugar da Sociedade Civil no SUAS” – Conselheiros Sergio Willian e Maria Helena; 3º Eixo: Tema – “Acesso a segurança e articulação entre serviços, benefícios e transferências de renda com garantias de direitos socioassistenciais” Conselheiros Raquel e Helena e 4º Eixo Tema – “A Legislação como instrumento para gestão de compromisso e corresponsabilidade dos entes federativos para garantia dos direitos sócioassistenciais”, os Conselheiros Edigar e Eriléa. Às onze horas e quarenta minutos a Senhora Presidente Camila Lisboa deu por encerrada a reunião, e eu, Ana Paula Magrani da Cunha, Secretária Executiva, para que tais relatos integrem os anais deste Conselho, mandei lavrar a presente ata que, depois de lida e achada conforme, será assinada por quem de direito.

São José do Vale do Rio Preto 25 de abril de 2017.

RESOLUÇÃO Nº 002 - 2017
APROVAÇÃO DO SEGUINTE DOCUMENTO:

vDEMONSTRATIVO SINTÉTICO ANUAL DA EXECUÇÃO FÍSICO-FINANCEIRO DO COFINANCIAMENTO DO ESTADO PARA O SUAS – 2016.

A PRESIDENTE DO CONSELHO MUNICIPAL DE ASSISTÊNCIA SOCIAL DE SÃO JOSÉ DO VALE DO RIO PRETO/RJ, NO USO DAS ATRIBUIÇÕES QUE LHE FORAM CONFERIDAS, E TENDO EM VISTA O QUE FOI DELIBERADO EM REUNIÃO ORDINÁRIA DO DIA 25/04/2017, ATRAVÉS DA ATA Nº 158,

RESOLVE:

APROVAR O :

vDEMONSTRATIVO SINTÉTICO ANUAL DA EXECUÇÃO FÍSICO-FINANCEIRO DO COFINANCIAMENTO DO ESTADO PARA O SUAS – 2016.

SÃO JOSÉ DO VALE DO RIO PRETO, 26 DE ABRIL DE 2017.

CAMILA LISBOA
PRESIDENTE DO CMAS

Atos da Fazenda

MUNICÍPIO DE SÃO JOSÉ DO VALE DO RIO PRETO
RELATÓRIO RESUMIDO DA EXECUÇÃO ORÇAMENTÁRIA
BALANÇO ORÇAMENTÁRIO
ORÇAMENTOS FISCAL E DA SEGURIDADE SOCIAL
PERÍODO DE REFERÊNCIA : 1º Bimestre / 2017

RREO - Anexo 1 (LRF, Art 52, inciso I, linhas "a" e "b" do inciso II e §)

R\$1,00

RECEITAS	PREVISÃO INICIAL	PREVISÃO ATUALIZADA (a)	RECEITAS REALIZADAS				SALDO A REALIZAR (a-c)
			No Bimestre (b)	% (b/a)	Até 02/2017 (c)	% (c/a)	
RECEITAS (EXCETO INTRA-ORÇAMENTÁRIAS) (I)	60.512.000,0	60.512.000,0	11.192.849,9	18,5	11.192.849,9	18,5	49.319.150,1
RECEITAS CORRENTES	60.212.000,0	60.212.000,0	11.192.849,9	18,6	11.192.849,9	18,6	49.019.150,1
RECEITAS TRIBUTÁRIAS	4.851.300,0	4.851.300,0	499.335,3	10,3	499.335,3	10,3	4.351.964,7
Impostos	4.250.000,0	4.250.000,0	400.226,2	9,4	400.226,2	9,4	3.849.773,8
Taxas	601.300,0	601.300,0	99.109,1	16,5	99.109,1	16,5	502.190,9
Contribuição de Melhoria	0,0	0,0	0,0	0,0	0,0	0,0	0,0
RECEITA DE CONTRIBUIÇÕES	340.000,0	340.000,0	54.308,7	16,0	54.308,7	16,0	285.691,3
Contribuições Sociais	0,0	0,0	0,0	0,0	0,0	0,0	0,0
Contribuições de Intervenção no Domínio Econômico	0,0	0,0	0,0	0,0	0,0	0,0	0,0
Contribuição para Custeio do Serviço de Iluminação Pública (E.C.)	340.000,0	340.000,0	54.308,7	16,0	54.308,7	16,0	285.691,3
RECEITA PATRIMONIAL	886.000,0	886.000,0	133.062,8	15,0	133.062,8	15,0	752.937,2
Receitas Imobiliárias	0,0	0,0	0,0	0,0	0,0	0,0	0,0
Receitas de Valores Imobiliários	881.000,0	881.000,0	133.062,8	15,1	133.062,8	15,1	747.937,2
Receitas de Concessões e Permissões	0,0	0,0	0,0	0,0	0,0	0,0	0,0
Compensações Financeiras	0,0	0,0	0,0	0,0	0,0	0,0	0,0
Receita decorrente do direito expl. bens públicos área dom.púb	0,0	0,0	0,0	0,0	0,0	0,0	0,0
Receita de Cessão de Direitos	0,0	0,0	0,0	0,0	0,0	0,0	0,0
Outras Receitas Patrimoniais	5.000,0	5.000,0	0,0	0,0	0,0	0,0	5.000,0
RECEITA AGROPECUÁRIA	0,0	0,0	0,0	0,0	0,0	0,0	0,0
Receita da Produção Vegetal	0,0	0,0	0,0	0,0	0,0	0,0	0,0
Receita da Produção Animal e Derivados	0,0	0,0	0,0	0,0	0,0	0,0	0,0
Outras Receitas Agropecuárias	0,0	0,0	0,0	0,0	0,0	0,0	0,0
RECEITA INDUSTRIAL	0,0	0,0	0,0	0,0	0,0	0,0	0,0
Receita da Indústria Extrativa Mineral	0,0	0,0	0,0	0,0	0,0	0,0	0,0
Receita da Indústria de Transformação	0,0	0,0	0,0	0,0	0,0	0,0	0,0
Receita da Indústria de Construção	0,0	0,0	0,0	0,0	0,0	0,0	0,0
Outras Receitas Industriais	0,0	0,0	0,0	0,0	0,0	0,0	0,0
RECEITA DE SERVIÇOS	0,0	0,0	0,0	0,0	0,0	0,0	0,0
TRANSFERÊNCIAS CORRENTES	53.184.700,0	53.184.700,0	10.021.161,9	18,8	10.021.161,9	18,8	43.163.538,1
Transferências Intergovernamentais	53.184.700,0	53.184.700,0	10.021.161,9	18,8	10.021.161,9	18,8	43.163.538,1
Transferências de Instituições Privadas	0,0	0,0	0,0	0,0	0,0	0,0	0,0
Transferências do Exterior	0,0	0,0	0,0	0,0	0,0	0,0	0,0
Transferências de Pessoas	0,0	0,0	0,0	0,0	0,0	0,0	0,0
Transferências de Convênios	0,0	0,0	0,0	0,0	0,0	0,0	0,0
Transferências para o Combate à Fome	0,0	0,0	0,0	0,0	0,0	0,0	0,0
OUTRAS RECEITAS CORRENTES	950.000,0	950.000,0	484.981,2	51,1	484.981,2	51,1	465.018,8
Multas e Juros de Mora	194.500,0	194.500,0	28.796,2	14,8	28.796,2	14,8	165.703,8
Indenizações e Restituições	31.000,0	31.000,0	275.626,6	889,1	275.626,6	889,1	-244.626,6
Receita da Dívida Ativa	586.000,0	586.000,0	156.018,5	26,6	156.018,5	26,6	429.981,5
Receitas Decorrentes Aportes Períod.p/Amortiz.Déf.Atuarial RPPS	0,0	0,0	0,0	0,0	0,0	0,0	0,0
Receitas Correntes Diversas	138.500,0	138.500,0	24.539,9	17,7	24.539,9	17,7	113.960,1
RECEITAS DE CAPITAL	300.000,0	300.000,0	0,0	0,0	0,0	0,0	300.000,0
OPERAÇÕES DE CRÉDITO	0,0	0,0	0,0	0,0	0,0	0,0	0,0
Operações de Crédito Internas	0,0	0,0	0,0	0,0	0,0	0,0	0,0
Operações de Crédito Externas	0,0	0,0	0,0	0,0	0,0	0,0	0,0
ALIENAÇÃO DE BENS	0,0	0,0	0,0	0,0	0,0	0,0	0,0
Alienação de Bens Móveis	0,0	0,0	0,0	0,0	0,0	0,0	0,0
Alienação de Bens Imóveis	0,0	0,0	0,0	0,0	0,0	0,0	0,0
AMORTIZAÇÃO DE EMPRÉSTIMOS	0,0	0,0	0,0	0,0	0,0	0,0	0,0
TRANSFERÊNCIAS DE CAPITAL	300.000,0	300.000,0	0,0	0,0	0,0	0,0	300.000,0
Transferências Intergovernamentais	300.000,0	300.000,0	0,0	0,0	0,0	0,0	300.000,0
Transferências de Instituições Privadas	0,0	0,0	0,0	0,0	0,0	0,0	0,0
Transferências do Exterior	0,0	0,0	0,0	0,0	0,0	0,0	0,0
Transferências de Pessoas	0,0	0,0	0,0	0,0	0,0	0,0	0,0
Transferência de Outras Instituições Públicas	0,0	0,0	0,0	0,0	0,0	0,0	0,0
Transferências de Convênio	0,0	0,0	0,0	0,0	0,0	0,0	0,0
Transferências para o Combate à Fome	0,0	0,0	0,0	0,0	0,0	0,0	0,0
OUTRAS RECEITAS DE CAPITAL	0,0	0,0	0,0	0,0	0,0	0,0	0,0
Integralização do Capital Social	0,0	0,0	0,0	0,0	0,0	0,0	0,0
Rec. Div. Ativa Proveniente de Amort. de Emprést. e Financ.	0,0	0,0	0,0	0,0	0,0	0,0	0,0
Outras Receitas	0,0	0,0	0,0	0,0	0,0	0,0	0,0
RECEITAS (INTRA-ORÇAMENTÁRIAS) (II)	0,0	0,0	0,0	0,0	0,0	0,0	0,0
SUBTOTAL DAS RECEITAS (III)=(I+II)	60.512.000,0	60.512.000,0	11.192.849,9	18,5	11.192.849,9	18,5	49.319.150,1
OPERAÇÕES DE CRÉDITO - REFINANC. (IV)	0,0	0,0	0,0	0,0	0,0	0,0	0,0
Operações de Crédito Internas	0,0	0,0	0,0	0,0	0,0	0,0	0,0
Mobiliária para Refinanciamento da Dívida	0,0	0,0	0,0	0,0	-	0,0	0,0
Contratual para Refinanciamento da Dívida	0,0	0,0	0,0	0,0	0,0	0,0	0,0
Operações de Crédito Externas	0,0	0,0	0,0	0,0	0,0	0,0	0,0
Mobiliária para Refinanciamento da Dívida	0,0	0,0	0,0	0,0	0,0	0,0	0,0

Contratual para Refinanciamento da Dívida	0,0	0,0	0,0	0,0	0,0	0,0	0,0
SUBTOTAL COM REFINANCIAMENTO (V - (III+IV))	60.512.000,0	60.512.000,0	11.192.849,9	18,5	11.192.849,9	18,5	49.319.150,1
DEFICIT							0,0
TOTAL (VII) = (V+VI)	60.512.000,0	60.512.000,0	11.192.849,9	18,5	11.192.849,9	18,5	49.319.150,1
SALDO DE EXERCÍCIOS ANTERIORES (p/ Créditos adicionais)							0,0
Superávit Financeiro							0,0
Reabertura de Créditos Adicionais							0,0

RECEITAS INTRA-ORÇAMENTÁRIAS	PREVISÃO INICIAL	PREVISÃO ATUALIZADA (a)	RECEITAS REALIZADAS				SALDO A REALIZAR (a-c)
			No Bimestre (b)	% (b/a)	Até 02/2017 (c)	% (c/a)	
RECEITAS CORRENTES	0,0	0,0	0,0	0,0	0,0	0,0	0,0
RECEITA TRIBUTÁRIA	0,0	0,0	0,0	0,0	0,0	0,0	0,0
Impostos	0,0	0,0	0,0	0,0	0,0	0,0	0,0
Taxas	0,0	0,0	0,0	0,0	0,0	0,0	0,0
Contribuição de Melhoria	0,0	0,0	0,0	0,0	0,0	0,0	0,0
RECEITA DE CONTRIBUIÇÕES	0,0	0,0	0,0	0,0	0,0	0,0	0,0
RECEITA PATRIMONIAL	0,0	0,0	0,0	0,0	0,0	0,0	0,0
RECEITA INDUSTRIAL	0,0	0,0	0,0	0,0	0,0	0,0	0,0
RECEITA DE SERVIÇOS	0,0	0,0	0,0	0,0	0,0	0,0	0,0
OUTRAS RECEITAS CORRENTES	0,0	0,0	0,0	0,0	0,0	0,0	0,0
RECEITAS DE CAPITAL	0,0	0,0	0,0	0,0	0,0	0,0	0,0
ALIENAÇÃO DE BENS	0,0	0,0	0,0	0,0	0,0	0,0	0,0
OUTRAS RECEITAS DE CAPITAL	0,0	0,0	0,0	0,0	0,0	0,0	0,0
TOTAL	0,0	0,0	0,0	0,0	0,0	0,0	0,0

MUNICÍPIO DE SAO JOSE DO VALE DO RIO PRETO
RELATÓRIO RESUMIDO DA EXECUÇÃO ORÇAMENTÁRIA
BALANÇO ORÇAMENTÁRIO
ORÇAMENTOS FISCAL E DA SEGURIDADE SOCIAL
PERÍODO DE REFERÊNCIA : 1º Bimestre / 2017

Continuação (3/3)

LRF, Art 52, inciso I, Alíneas "a" e "b" do inciso II e §1º - Anexo 1

R\$1,00

DESPESAS	DOTAÇÃO INICIAL (d)	DOTAÇÃO ATUALIZADA (e)	DESPESAS EMPENHADAS		SALDO (g) = (e - f)	DESPESAS LIQUIDADAS		SALDO i = (e - h)	DESPESAS PAGAS ATÉ O BIM (j)
			No Bimestre	Até 02/2017 (f)		No Bimestre	Até 02/2017 (h)		
DESPESAS (EXCETO INTRA-ORÇAMENTÁRIAS)	60.476.600,0	60.932.340,0	13.081.763,5	13.081.763,5	47.850.576,5	6.982.279,4	6.982.279,4	53.950.060,6	6.953.813,9
DESPESAS CORRENTES	53.166.810,0	53.166.810,0	12.772.571,7	12.772.571,7	40.394.238,3	6.926.649,8	6.926.649,8	46.240.160,2	6.898.184,3
PESSOAL E ENCARGOS SOCIAIS	32.833.850,0	32.833.850,0	7.912.890,0	7.912.890,0	24.920.960,0	6.029.419,1	6.029.419,1	26.804.430,9	6.018.660,8
JUROS E ENCARGOS DA DÍVIDA	6.400,0	6.400,0	0,0	0,0	6.400,0	0,0	0,0	6.400,0	0,0
OUTRAS CORRENTES	20.326.560,0	20.326.560,0	4.859.681,7	4.859.681,7	15.466.878,3	897.230,7	897.230,7	19.429.329,3	879.523,5
DESPESAS DE CAPITAL	6.704.670,0	7.160.410,0	309.191,8	309.191,8	6.851.218,2	55.629,6	55.629,6	7.104.780,4	55.629,6
INVESTIMENTOS	6.189.270,0	6.645.010,0	59.191,8	59.191,8	6.585.818,2	6.406,5	6.406,5	6.638.603,5	6.406,5
INVERSÕES FINANCEIRAS	0,0	0,0	0,0	0,0	0,0	0,0	0,0	0,0	0,0
AMORTIZAÇÃO DA DÍVIDA	515.400,0	515.400,0	250.000,0	250.000,0	265.400,0	49.223,1	49.223,1	466.176,9	49.223,1
RESERVA DE CONTINGÊNCIA	605.120,0	605.120,0	0,0	0,0	605.120,0	0,0	0,0	605.120,0	0,0
RESERVA ORÇAMENTÁRIA DO RPPS	0,0	0,0	0,0	0,0	0,0	0,0	0,0	0,0	0,0
DESPESAS (INTRA-ORÇAMENTÁRIAS) (IX)	0,0	0,0	0,0	0,0	0,0	0,0	0,0	0,0	0,0
SUBTOTAL DAS DESPESAS (X)=(VIII + IX)	60.476.600,0	60.932.340,0	13.081.763,5	13.081.763,5	47.850.576,5	6.982.279,4	6.982.279,4	53.950.060,6	6.953.813,9
AMORTIZAÇÃO DA DÍVIDA / REFINANC. (XI)	0,0	0,0	0,0	0,0	0,0	0,0	0,0	0,0	0,0
Amortização da Dívida Interna	0,0	0,0	0,0	0,0	0,0	0,0	0,0	0,0	0,0
Dívida Mobiliária	0,0	0,0	0,0	0,0	0,0	0,0	0,0	0,0	0,0
Outras Dívidas	0,0	0,0	0,0	0,0	0,0	0,0	0,0	0,0	0,0
Amortização da Dívida Externa	0,0	0,0	0,0	0,0	0,0	0,0	0,0	0,0	0,0
Dívida Mobiliária	0,0	0,0	0,0	0,0	0,0	0,0	0,0	0,0	0,0
Outras Dívidas	0,0	0,0	0,0	0,0	0,0	0,0	0,0	0,0	0,0
SUBTOTAL COM REFINANCIAMENTO (XII) = (X + XI)	60.476.600,0	60.932.340,0	13.081.763,5	13.081.763,5	47.850.576,5	6.982.279,4	6.982.279,4	53.950.060,6	6.953.813,9
SUPERÁVIT (XIII)				0,0			4.210.570,5		4.239.036,0
TOTAL (XIV)=(XII+XIII)				13.081.763,5			11.192.849,9		11.192.849,9

DESPESAS INTRA-ORÇAMENTÁRIAS	DOTAÇÃO INICIAL (d)	DOTAÇÃO ATUALIZADA (e)	DESPESAS EMPENHADAS		SALDO (g) = (e - f)	DESPESAS LIQUIDADAS		SALDO (i) = (e - h)	DESPESAS PAGAS ATÉ O BIM (j)
			No Bimestre	Até 02/2017 (f)		No Bimestre	Até 02/2017 (h)		
DESPESAS CORRENTES	0,0	0,0	0,0	0,0	0,0	0,0	0,0	0,0	0,0
PESSOAL E ENCARGOS SOCIAIS	0,0	0,0	0,0	0,0	0,0	0,0	0,0	0,0	0,0
OUTRAS DESPESAS CORRENTES	0,0	0,0	0,0	0,0	0,0	0,0	0,0	0,0	0,0
DESPESAS DE CAPITAL	0,0	0,0	0,0	0,0	0,0	0,0	0,0	0,0	0,0
INVESTIMENTOS	0,0	0,0	0,0	0,0	0,0	0,0	0,0	0,0	0,0
INVERSÕES FINANCEIRAS	0,0	0,0	0,0	0,0	0,0	0,0	0,0	0,0	0,0
AMORTIZAÇÃO DA DÍVIDA	0,0	0,0	0,0	0,0	0,0	0,0	0,0	0,0	0,0
TOTAL	0,0	0,0	0,0	0,0	0,0	0,0	0,0	0,0	0,0

MUNICÍPIO DE SÃO JOSÉ DO VALE DO RIO PRETO
RELATÓRIO RESUMIDO DA EXECUÇÃO ORÇAMENTÁRIA
DEMONSTRATIVO DA EXECUÇÃO DAS DESPESAS POR FUNÇÃO / SUBFUNÇÃO
ORÇAMENTOS FISCAL E DA SEGURIDADE SOCIAL
PERÍODO DE REFERÊNCIA : 1º Bimestre / 2017

RREO - Anexo 2 (LRF, Art. 52, Inciso II, alínea "c")

R\$1,00

FUNÇÃO / SUBFUNÇÃO	DOTAÇÃO INICIAL	DOTAÇÃO ATUALIZADA (a)	DESPESAS EMPENHADAS			SALDO (c) = (a-b)	DESPESAS LIQUIDADAS			SALDO (e) = (a-d)
			No Bimestre	Até 02/2017 (b)	% (b/total b)		No Bimestre	Até 02/2017 (d)	% (d/total d)	
DESPESAS (EXCETO INTRA-ORÇAMENTÁRIAS) (I)	60.476.600,0	60.932.340,0	13.081.763,4	13.081.763,4	100,0	47.850.576,6	6.982.279,3	6.982.279,3	100,0	53.950.060,7
Legislativa	2.439.000,0	2.439.000,0	1.894.943,8	1.894.943,8	14,5	544.056,2	273.026,9	273.026,9	3,9	2.165.973,1
Ação Legislativa	2.439.000,0	2.439.000,0	1.894.943,8	1.894.943,8	14,5	544.056,2	273.026,9	273.026,9	3,9	2.165.973,1
Administração	11.405.740,0	11.405.740,0	2.417.983,4	2.417.983,4	18,5	8.987.756,6	1.232.277,2	1.232.277,2	17,6	10.173.462,8
Planejamento e Orçamento	119.250,0	119.250,0	0,0	0,0	0,0	119.250,0	0,0	0,0	0,0	119.250,0
Administração Geral	9.745.590,0	9.745.590,0	2.123.480,3	2.123.480,3	16,2	7.622.109,7	1.138.551,0	1.138.551,0	16,3	8.607.039,0
Administração Financeira	520.800,0	520.800,0	250.000,0	250.000,0	1,9	270.800,0	49.223,1	49.223,1	0,7	471.576,9
Controle Interno	224.300,0	224.300,0	28.811,7	28.811,7	0,2	195.488,3	28.811,7	28.811,7	0,4	195.488,3
Normatização e Fiscalização	123.200,0	123.200,0	0,0	0,0	0,0	123.200,0	0,0	0,0	0,0	123.200,0
Ordenamento Territorial	409.600,0	409.600,0	0,0	0,0	0,0	409.600,0	0,0	0,0	0,0	409.600,0
Formação de Recursos Humanos	10.000,0	10.000,0	0,0	0,0	0,0	10.000,0	0,0	0,0	0,0	10.000,0
Administração de Receitas	10.000,0	10.000,0	0,0	0,0	0,0	10.000,0	0,0	0,0	0,0	10.000,0
Comunicação Social	40.000,0	40.000,0	0,0	0,0	0,0	40.000,0	0,0	0,0	0,0	40.000,0
Assistência à Criança e ao Adolescente	203.000,0	203.000,0	15.691,4	15.691,4	0,1	187.308,6	15.691,4	15.691,4	0,2	187.308,6
Segurança Pública	398.600,0	398.600,0	13.156,7	13.156,7	0,1	385.443,4	12.156,7	12.156,7	0,2	386.443,4
Defesa Civil	398.600,0	398.600,0	13.156,7	13.156,7	0,1	385.443,4	12.156,7	12.156,7	0,2	386.443,4
Assistência Social	1.200.535,0	1.200.535,0	225.825,1	225.825,1	1,7	974.709,9	73.810,0	73.810,0	1,1	1.126.725,0
Assistência ao Portador de Deficiência	34.400,0	34.400,0	0,0	0,0	0,0	34.400,0	0,0	0,0	0,0	34.400,0
Assistência à Criança e ao Adolescente	28.400,0	28.400,0	0,0	0,0	0,0	28.400,0	0,0	0,0	0,0	28.400,0
Assistência Comunitária	1.073.110,0	1.073.110,0	213.771,0	213.771,0	1,6	859.339,0	61.755,9	61.755,9	0,9	1.011.354,1
Previdência Básica	64.625,0	64.625,0	12.054,1	12.054,1	0,1	52.570,9	12.054,1	12.054,1	0,2	52.570,9
Previdência Social	1.730.640,0	1.730.640,0	596.132,8	596.132,8	4,6	1.134.507,2	232.630,1	232.630,1	3,3	1.498.009,9
Previdência Básica	1.730.640,0	1.730.640,0	596.132,8	596.132,8	4,6	1.134.507,2	232.630,1	232.630,1	3,3	1.498.009,9
Saúde	14.620.305,0	15.076.045,0	3.419.650,7	3.419.650,7	26,1	11.656.334,3	2.467.059,9	2.467.059,9	35,3	12.608.985,1
Administração Geral	11.041.005,0	11.496.745,0	2.615.074,4	2.615.074,4	20,0	8.881.670,6	2.110.651,7	2.110.651,7	30,2	9.386.093,3
Previdência Básica	1.495.600,0	1.495.600,0	338.193,7	338.193,7	2,6	1.157.406,3	338.193,7	338.193,7	4,8	1.157.406,3
Atenção Básica	20.600,0	20.600,0	0,0	0,0	0,0	20.600,0	0,0	0,0	0,0	20.600,0
Assistência Hospitalar e Ambulatorial	2.063.100,0	2.063.100,0	466.382,5	466.382,5	3,6	1.596.717,5	18.214,5	18.214,5	0,3	2.044.885,5
Educação	20.512.550,0	20.512.550,0	3.168.162,8	3.168.162,8	24,2	17.344.387,2	2.023.388,9	2.023.388,9	29,0	18.489.161,1
Administração Geral	130.900,0	130.900,0	50.000,0	50.000,0	0,4	80.900,0	0,0	0,0	0,0	130.900,0
Alimentação e Nutrição	1.823.000,0	1.823.000,0	361.504,0	361.504,0	2,8	1.461.496,0	10.285,2	10.285,2	0,1	1.812.714,8
Ensino Fundamental	14.907.300,0	14.907.300,0	2.190.472,4	2.190.472,4	16,7	12.716.827,6	1.736.244,3	1.736.244,3	24,9	13.171.055,7
Ensino Superior	759.550,0	759.550,0	304.586,5	304.586,5	2,3	454.963,5	15.259,5	15.259,5	0,2	744.290,5
Educação Infantil	2.290.300,0	2.290.300,0	261.599,8	261.599,8	2,0	2.028.700,2	261.599,8	261.599,8	3,7	2.028.700,2
Educação de Jovens e Adultos	14.900,0	14.900,0	0,0	0,0	0,0	14.900,0	0,0	0,0	0,0	14.900,0
Educação Especial	536.500,0	536.500,0	0,0	0,0	0,0	536.500,0	0,0	0,0	0,0	536.500,0
Desporto de Rendimento	22.100,0	22.100,0	0,0	0,0	0,0	22.100,0	0,0	0,0	0,0	22.100,0
Lazer	28.000,0	28.000,0	0,0	0,0	0,0	28.000,0	0,0	0,0	0,0	28.000,0

MUNICÍPIO DE SÃO JOSÉ DO VALE DO RIO PRETO
RELATÓRIO RESUMIDO DA EXECUÇÃO ORÇAMENTÁRIA
DEMONSTRATIVO DA EXECUÇÃO DAS DESPESAS POR FUNÇÃO / SUBFUNÇÃO
ORÇAMENTOS FISCAL E DA SEGURIDADE SOCIAL

PERÍODO DE REFERÊNCIA : 1º Bimestre / 2017

RREO - Anexo 2 (LRF, Art. 52, Inciso II, alínea "c")

R\$1,00

FUNÇÃO / SUBFUNÇÃO	DOTAÇÃO INICIAL	DOTAÇÃO ATUALIZADA (a)	DESPESAS EMPENHADAS			SALDO (c) = (a-b)	DESPESAS LIQUIDADAS			SALDO (e) = (a-d)
			No Bimestre	Até 02/2017 (b)	% (b/total b)		No Bimestre	Até 02/2017 (d)	% (d/total d)	
Cultura	175.200,0	175.200,0	0,0	0,0	0,0	175.200,0	0,0	0,0	0,0	175.200,0
Difusão Cultural	175.200,0	175.200,0	0,0	0,0	0,0	175.200,0	0,0	0,0	0,0	175.200,0
Urbanismo	341.400,0	341.400,0	0,0	0,0	0,0	341.400,0	0,0	0,0	0,0	341.400,0
Infra-estrutura Urbana	286.700,0	286.700,0	0,0	0,0	0,0	286.700,0	0,0	0,0	0,0	286.700,0
Serviços Urbanos	54.700,0	54.700,0	0,0	0,0	0,0	54.700,0	0,0	0,0	0,0	54.700,0
Habitação	35.050,0	35.050,0	0,0	0,0	0,0	35.050,0	0,0	0,0	0,0	35.050,0
Assistência Comunitária	35.050,0	35.050,0	0,0	0,0	0,0	35.050,0	0,0	0,0	0,0	35.050,0
Gestão Ambiental	2.237.360,0	2.237.360,0	398.058,6	398.058,6	3,0	1.839.301,4	209.890,0	209.890,0	3,0	2.027.470,0
Administração Geral	1.710.440,0	1.710.440,0	398.058,6	398.058,6	3,0	1.312.381,4	209.890,0	209.890,0	3,0	1.500.550,0
Serviços Urbanos	188.050,0	188.050,0	0,0	0,0	0,0	188.050,0	0,0	0,0	0,0	188.050,0
Preservação e Conservação Ambiental	96.700,0	96.700,0	0,0	0,0	0,0	96.700,0	0,0	0,0	0,0	96.700,0
Recuperação de Áreas Degradadas	242.170,0	242.170,0	0,0	0,0	0,0	242.170,0	0,0	0,0	0,0	242.170,0
Agricultura	1.329.750,0	1.329.750,0	100.119,8	100.119,8	0,8	1.229.630,2	69.606,1	69.606,1	1,0	1.260.143,9
Administração Geral	988.800,0	988.800,0	100.119,8	100.119,8	0,8	888.680,2	69.606,1	69.606,1	1,0	899.193,9
Extensão Rural	123.000,0	123.000,0	0,0	0,0	0,0	123.000,0	0,0	0,0	0,0	123.000,0
Promoção da Produção Agropecuária	237.950,0	237.950,0	0,0	0,0	0,0	237.950,0	0,0	0,0	0,0	237.950,0
Comércio e Serviços	365.700,0	365.700,0	13.783,0	13.783,0	0,1	351.917,0	13.783,0	13.783,0	0,2	351.917,0
Formação de Recursos Humanos	6.800,0	6.800,0	0,0	0,0	0,0	6.800,0	0,0	0,0	0,0	6.800,0
Turismo	358.900,0	358.900,0	13.783,0	13.783,0	0,1	345.117,0	13.783,0	13.783,0	0,2	345.117,0
Energia	1.208.850,0	1.208.850,0	607.200,0	607.200,0	4,6	601.650,0	364.811,8	364.811,8	5,2	844.038,2
Energia Elétrica	1.208.850,0	1.208.850,0	607.200,0	607.200,0	4,6	601.650,0	364.811,8	364.811,8	5,2	844.038,2
Transporte	963.600,0	963.600,0	203.776,8	203.776,8	1,6	759.823,2	8.389,7	8.389,7	0,1	955.210,3
Administração Geral	209.000,0	209.000,0	90.860,0	90.860,0	0,7	118.140,0	8.389,7	8.389,7	0,1	200.610,3
Transporte Rodoviário	754.600,0	754.600,0	112.916,8	112.916,8	0,9	641.683,2	0,0	0,0	0,0	754.600,0
Desporto e Lazer	907.200,0	907.200,0	22.970,0	22.970,0	0,2	884.230,0	1.449,0	1.449,0	0,0	905.751,0
Comunicação Social	15.150,0	15.150,0	0,0	0,0	0,0	15.150,0	0,0	0,0	0,0	15.150,0
Difusão Cultural	268.150,0	268.150,0	15.000,0	15.000,0	0,1	253.150,0	0,0	0,0	0,0	268.150,0
Lazer	623.900,0	623.900,0	7.970,0	7.970,0	0,1	615.930,0	1.449,0	1.449,0	0,0	622.451,0
Reserva de Contingência	605.120,0	605.120,0	0,0	0,0	0,0	605.120,0	0,0	0,0	0,0	605.120,0
Reserva de Contingência	605.120,0	605.120,0	0,0	0,0	0,0	605.120,0	0,0	0,0	0,0	605.120,0
DESPESAS (INTRA-ORÇAMENTÁRIAS) (II)	0,0	0,0	0,0	0,0	0,0	0,0	0,0	0,0	0,0	0,0
TOTAL (III) = (I + II)	60.476.600,0	60.932.340,0	13.081.763,4	13.081.763,4	100,00	47.850.576,6	6.982.279,3	6.982.279,3	100,00	53.950.060,7

FUNÇÃO / SUBFUNÇÃO	DOTAÇÃO INICIAL	DOTAÇÃO ATUALIZADA (a)	DESPESAS EMPENHADAS			SALDO (c) = (a-b)	DESPESAS LIQUIDADAS			SALDO (e) = (a-d)
			No Bimestre	Até 02/2017 (b)	% (b/total b)		No Bimestre	Até 02/2017 (d)	% (d/total d)	
DESPESAS (INTRA-ORÇAMENTÁRIAS)	0,0	0,0	0,0	0,0	0,0	0,0	0,0	0,0	0,0	0,0

MUNICÍPIO DE SÃO JOSÉ DO VALE DO RIO PRETO
RELATÓRIO RESUMIDO DA EXECUÇÃO ORÇAMENTÁRIA
DEMONSTRATIVO DA RECEITA CORRENTE LÍQUIDA
ORÇAMENTOS FISCAL E DA SEGURIDADE SOCIAL
PERÍODO DE REFERÊNCIA : 1º Bimestre / 2017

LRF, art 53, inciso I - Anexo 3

R\$1,00

ESPECIFICAÇÃO	EVOLUÇÃO DA RECEITA REALIZADA NOS ÚLTIMOS 12 MESES												TOTAL ULT - 12 M.	PREVISÃO ATUALIZADA
	MAR/2016	ABR/2016	MAI/2016	JUN/2016	JUL/2016	AGO/2016	SET/2016	OUT/2016	NOV/2016	DEZ/2016	JAN/2017	FEV/2017		
RECEITAS CORRENTES (I)	5.918.069,2	5.412.353,6	5.182.915,6	4.739.585,9	4.913.117,6	5.122.128,2	4.567.108,1	5.029.506,4	5.679.640,2	7.187.487,6	6.495.140,9	6.017.908,4	66.264.951,7	67.168.000,0
RECEITAS TRIBUTÁRIAS	390.514,9	781.759,3	304.709,8	359.605,9	371.342,4	324.216,4	289.822,4	357.635,8	304.635,6	470.669,4	271.377,7	227.957,6	4.454.247,2	4.851.300,0
Imposto s/ a Prop. Predial/Territorial Urbana (IPTU)	135.635,2	484.245,4	63.415,0	66.316,0	59.250,8	61.186,7	25.739,7	11.818,4	16.041,2	26.108,1	897,8	0,0	950.654,3	1.590.000,0
Impostos s/ Serviços de Qualquer Natureza (ISS)	0,0	0,0	0,0	0,0	0,0	0,0	0,0	0,0	0,0	0,0	104.922,1	67.337,1	172.259,2	1.150.000,0
Impostos s/ Transmissão de Bens Imóveis	10.400,0	19.103,2	7.249,8	19.300,0	50.883,3	3.540,0	9.828,5	26.030,0	10.167,0	33.090,0	23.870,0	15.803,7	229.265,5	130.000,0
Imposto sobre a Renda e Proventos de Qualquer Natureza	190.849,7	229.458,8	187.906,4	211.532,4	198.459,4	195.556,2	191.613,8	257.759,5	205.767,3	323.643,4	90.603,3	96.792,3	2.379.942,5	1.380.000,0
Imposto sobre a Prop. Territorial Rural (CF. art 153, §4º)	0,0	0,0	0,0	0,0	0,0	0,0	0,0	0,0	0,0	0,0	0,0	0,0	0,0	0,0
Outras Receitas Tributárias	53.630,0	48.951,9	46.138,6	62.457,5	62.748,9	63.933,5	62.640,4	62.027,9	72.660,1	87.827,9	51.084,5	48.024,5	722.125,7	601.300,0
RECEITA DE CONTRIBUIÇÕES	28.655,9	26.540,2	25.124,1	27.135,0	26.908,0	23.696,9	25.246,6	25.816,2	25.254,2	26.825,1	25.947,5	28.361,2	315.510,9	340.000,0
RECEITA PATRIMONIAL	116.981,3	106.969,9	111.902,9	106.867,5	89.936,3	179.261,6	87.539,0	80.127,4	77.915,9	79.589,3	69.473,9	63.589,0	1.170.154,0	886.000,0
RECEITA AGROPECUÁRIA	0,0	0,0	0,0	0,0	0,0	0,0	0,0	0,0	0,0	0,0	0,0	0,0	0,0	0,0
RECEITA INDUSTRIAL	0,0	0,0	0,0	0,0	0,0	0,0	0,0	0,0	0,0	0,0	0,0	0,0	0,0	0,0
RECEITA DE SERVIÇOS	0,0	0,0	0,0	0,0	0,0	0,0	0,0	0,0	0,0	0,0	0,0	0,0	0,0	0,0
TRANSFERÊNCIAS CORRENTES	5.293.567,3	4.428.232,3	4.682.449,0	4.171.925,6	4.357.127,1	4.308.479,3	3.898.174,4	4.299.697,4	5.191.151,8	6.520.960,8	5.737.032,0	5.604.329,3	58.493.126,3	60.140.700,0
Cota-Parte do FPM AJUSTADO PELA LC 91/97 (100%)	791.388,4	940.790,8	1.251.024,7	1.033.549,1	1.146.068,7	929.279,5	755.689,9	917.328,2	1.673.652,4	2.616.325,0	1.117.079,1	1.432.065,4	14.604.241,2	12.300.000,0
(LC nº 87/98) ICMS Desoneração (100%)	5.456,3	5.456,3	5.456,3	5.456,3	5.456,3	5.456,3	5.456,3	5.456,3	5.456,3	5.456,3	5.456,3	5.456,3	65.475,6	70.000,0
Cota-Parte do ITR	638,1	578,2	1.066,9	677,4	1.217,6	785,5	1.826,1	19.171,6	2.613,6	716,9	1.339,9	1.627,5	32.259,3	10.000,0
Cota-Parte do ICMS (100%)	1.697.890,6	1.670.540,7	1.494.743,2	1.434.797,1	1.405.042,5	1.400.199,5	1.382.760,6	1.467.255,7	1.463.650,1	1.630.271,6	1.660.640,8	1.480.160,8	18.187.953,2	19.200.000,0
Cota-Parte do IPVA	192.404,9	136.507,1	61.270,6	59.609,0	40.809,5	27.312,6	21.607,2	19.145,3	18.935,0	9.610,6	468.849,0	350.586,8	1.406.647,6	2.590.000,0
Cota-Parte do IPI - Exportação (100%)	35.152,5	39.169,3	40.157,3	18.574,3	37.788,4	32.807,8	35.926,6	32.878,4	41.720,7	45.277,8	48.167,0	29.569,7	437.189,8	450.000,0
Transferências do FUNDEB	999.207,0	808.245,9	914.188,8	765.050,5	735.267,0	795.538,4	705.125,1	717.105,0	904.522,9	905.849,7	1.042.848,6	847.589,1	10.140.538,0	11.400.000,0
Outras Transferências Correntes	1.571.429,5	826.944,0	914.541,2	854.211,9	985.477,1	1.117.099,7	989.782,6	1.121.356,9	1.080.600,8	1.307.452,9	1.392.651,3	1.457.273,7	13.618.821,6	14.120.700,0
OUTRAS RECEITAS CORRENTES	88.339,6	68.851,9	58.729,8	74.051,9	67.803,8	286.474,0	266.325,7	266.229,6	80.682,7	89.443,0	391.309,8	93.671,3	1.831.913,3	950.000,0
DEDUÇÕES (II)	544.740,4	558.608,6	570.743,8	510.532,7	447.929,8	479.168,3	440.653,3	492.247,0	641.048,8	742.963,9	660.306,4	659.893,2	6.748.836,2	6.956.000,0
Contrib. p/ o Plano de Seg. Soc. Serv.	0,0	0,0	0,0	0,0	0,0	0,0	0,0	0,0	0,0	0,0	0,0	0,0	0,0	0,0
Servidor	0,0	0,0	0,0	0,0	0,0	0,0	0,0	0,0	0,0	0,0	0,0	0,0	0,0	0,0
Compensação Financ. entre Reg. Previd.	0,0	0,0	0,0	0,0	0,0	0,0	0,0	0,0	0,0	0,0	0,0	0,0	0,0	0,0
Dedução de Receita p/ Formação do FUNDEB	544.740,4	558.608,6	570.743,8	510.532,7	447.929,8	479.168,3	440.653,3	492.247,0	641.048,8	742.963,9	660.306,4	659.893,2	6.748.836,2	6.956.000,0
RECEITA CORRENTE LÍQUIDA (III)	5.373.318,8	4.853.745,0	4.612.171,8	4.229.053,2	4.465.187,8	4.642.959,9	4.126.454,8	4.537.259,4	5.038.591,4	6.444.523,7	5.834.834,5	5.358.015,2	59.516.115,5	60.212.000,0

Fonte : Contabilidade

Nota : Receita Corrente Líquida em reais e sem arredondamento :

RCL dos últimos 12 meses R\$ 59.516.116,75

MUNICÍPIO DE SÃO JOSÉ DO VALE DO RIO PRETO
RELATÓRIO RESUMIDO DA EXECUÇÃO ORÇAMENTÁRIA
DEMONSTRATIVO DAS RECEITAS E DESPESAS PREVIDENCIÁRIAS DO REGIME PRÓPRIO DOS SERVIDORES PÚBLICOS

ORÇAMENTO DA SEGURIDADE SOCIAL
PERÍODO DE REFERÊNCIA : 1º Bimestre / 2017

LRF, art 53, inciso II - Anexo 4

R\$1,00

RECEITAS PREVIDENCIÁRIAS	PREVISÃO INICIAL	PREVISÃO ATUALIZADA	RECEITAS REALIZADAS	
			Até 1º Bim/2017	Até 1º Bim/2016
RECEITAS PREVIDENCIÁRIAS - RPPS (EXCETO INTRA-ORÇAMENTÁRIAS) (I)	0,0	0,0	0,0	0,0
RECEITAS CORRENTES	0,0	0,0	0,0	0,0
Receta de Contribuições do Segurados	0,0	0,0	0,0	0,0
Pessoal Civil	0,0	0,0	0,0	0,0
Contribuição do Servidor Ativo Civil	0,0	0,0	0,0	0,0
Contribuição do Servidor Inativo Civil	0,0	0,0	0,0	0,0
Contribuição de Pensionista Civil	0,0	0,0	0,0	0,0
Outras Recetas de Contribuições	0,0	0,0	0,0	0,0
Receta Patrimonial	0,0	0,0	0,0	0,0
Recetas Imobiliárias	0,0	0,0	0,0	0,0
Recetas de Valores Mobiliários	0,0	0,0	0,0	0,0
Outras Recetas Patrimoniais	0,0	0,0	0,0	0,0
Receta de Serviços	0,0	0,0	0,0	0,0
Outras Recetas Correntes	0,0	0,0	0,0	0,0
Compensação Previdenciária do RGPS para o RPPS	0,0	0,0	0,0	0,0
Demais Recetas Correntes	0,0	0,0	0,0	0,0
RECEITAS DE CAPITAL	0,0	0,0	0,0	0,0
Alienação de Bens, Direitos e Ativos	0,0	0,0	0,0	0,0
Amortização de Empréstimos	0,0	0,0	0,0	0,0
Outras Recetas de Capital	0,0	0,0	0,0	0,0
RECEITAS PREVIDENCIÁRIAS - RPPS (INTRA-ORÇAMENTÁRIAS) (II)	0,0	0,0	0,0	0,0
TOTAL DAS RECEITAS PREVIDENCIÁRIAS - RPPS (III)=(I)+(II)	0,0	0,0	0,0	0,0

DESPESAS PREVIDENCIÁRIAS	DOTAÇÃO INICIAL	DOTAÇÃO ATUALIZADA	DESPESAS EMPENHADAS		DESPESAS LIQUIDADAS	
			1º Bim/2017	1º Bim/2016	1º Bim/2017	1º Bim/2016
DESPESAS PREVIDENCIÁRIAS - RPPS (EXCETO INTRA-ORÇAMENTÁRIAS) (I)	0,0	0,0	0,0	0,0	0,0	0,0
ADMINISTRAÇÃO	0,0	0,0	0,0	0,0	0,0	0,0
Despesas Correntes	0,0	0,0	0,0	0,0	0,0	0,0
Despesas de Capital	0,0	0,0	0,0	0,0	0,0	0,0
PREVIDÊNCIA SOCIAL	0,0	0,0	0,0	0,0	0,0	0,0
Pessoal Civil	0,0	0,0	0,0	0,0	0,0	0,0
Aposentadorias	0,0	0,0	0,0	0,0	0,0	0,0
Pensões	0,0	0,0	0,0	0,0	0,0	0,0
Outros Benefícios Previdenciários	0,0	0,0	0,0	0,0	0,0	0,0
Outras Despesas Previdenciárias	0,0	0,0	0,0	0,0	0,0	0,0
Compensação Previdenciária do RPPS para o RGPS	0,0	0,0	0,0	0,0	0,0	0,0
Demais despesas Previdenciárias	0,0	0,0	0,0	0,0	0,0	0,0
DESPESAS PREVIDENCIÁRIAS - RPPS (INTRA-ORÇAMENTÁRIAS) (V)	0,0	0,0	0,0	0,0	0,0	0,0
TOTAL DAS DESPESAS PREVIDENCIÁRIAS - RPPS (VI)=(I)+(V)	0,0	0,0	0,0	0,0	0,0	0,0
RESULTADO PREVIDENCIÁRIO - RPPS (VII) = (III)-(VI)	0,0	0,0	-	-	0,0	0,0

APORTES DE RECURSOS PARA O REGIME PRÓPRIO DE PREVIDÊNCIA SOCIAL	PREVISÃO INICIAL	PREVISÃO ATUALIZADA	RECEITAS REALIZADAS		
			No Bimestre	Até 1º Bim/2017	Até 1º Bim/2016
TOTAL DE APORTES PARA O RPPS	0,0	0,0	0,0	0,0	0,0
Plano Financeiro	0,0	0,0	0,0	0,0	0,0
Recursos para Cobertura da Insuficiência Financeira	0,0	0,0	0,0	0,0	0,0
Recursos para Formação de Reservas	0,0	0,0	0,0	0,0	0,0
Outros aportes para o RPPS	0,0	0,0	0,0	0,0	0,0
Plano Previdenciário	0,0	0,0	0,0	0,0	0,0
Plano Previdenciário	0,0	0,0	0,0	0,0	0,0
Recursos para Cobertura de Déficit Financeiro	0,0	0,0	0,0	0,0	0,0
Recursos para Cobertura de Déficit Atuarial	0,0	0,0	0,0	0,0	0,0
Outros aportes para o RPPS	0,0	0,0	0,0	0,0	0,0

RESERVA ORÇAMENTÁRIA DO RPPS		PREVISÃO ORÇAMENTÁRIA		
VALOR		0,0		
BENS E DIREITOS DO RPPS		PERÍODO DE REFERÊNCIA		
		Fev/2017	Dez/2016	
Caixa		0,0	0,0	
Bancos Conta Movimento		0,0	0,0	
Investimentos		0,0	0,0	
Outros Bens e Direitos		0,0	0,0	
TOTAL DE BENS E DIREITOS DO RPPS		0,0	0,0	

MUNICÍPIO DE SÃO JOSÉ DO VALE DO RIO PRETO
RELATÓRIO RESUMIDO DA EXECUÇÃO ORÇAMENTÁRIA
DEMONSTRATIVO DAS RECEITAS E DESPESAS PREVIDENCIÁRIAS DO REGIME PRÓPRIO DOS SERVIDORES PÚBLICOSORÇAMENTO DA SEGURIDADE SOCIAL
PERÍODO DE REFERÊNCIA : 1º Bimestre / 2017

LRF, art 53, inciso II - Anexo 4

R\$1,00

RECEITAS PREVIDENCIÁRIAS INTRA ORÇAMENTÁRIAS - RPPS	PREVISÃO INICIAL	PREVISÃO ATUALIZADA	RECEITAS REALIZADAS			
			Até 1º Bim/2017	Até 1º Bim/2016		
RECEITAS CORRENTES (VIII)	0,0	0,0	0,0	0,0		
Receta de Contribuições	0,0	0,0	0,0	0,0		
Patronal	0,0	0,0	0,0	0,0		
Pessoal Civil	0,0	0,0	0,0	0,0		
Contribuição Patronal do Servidor Ativo Civil	0,0	0,0	0,0	0,0		
Contribuição Patronal do Servidor Inativo Civil	0,0	0,0	0,0	0,0		
Contribuição Patronal de Pensionista Civil	0,0	0,0	0,0	0,0		
Contribuição Previdenciária para Cobertura de Déficit Atuarial	0,0	0,0	0,0	0,0		
Contribuição Previdenciária em Regime de Débitos e Parcelamentos	0,0	0,0	0,0	0,0		
Receta Patrimonial	0,0	0,0	0,0	0,0		
Receta de Serviços	0,0	0,0	0,0	0,0		
Outras Receitas Correntes	0,0	0,0	0,0	0,0		
RECEITAS DE CAPITAL (IX)	0,0	0,0	0,0	0,0		
Alienação de Bens	0,0	0,0	0,0	0,0		
Amortização de Empréstimos	0,0	0,0	0,0	0,0		
Outras Receitas de Capital	0,0	0,0	0,0	0,0		
(-) DEDUÇÕES DA RECEITA (X)	0,0	0,0	0,0	0,0		
TOTAL RECEITAS PREVIDENCIÁRIAS INTRA-ORÇAMENTÁRIAS (XI)=(VIII+IX-X)	0,0	0,0	0,0	0,0		
DESPESAS PREVIDENCIÁRIAS INTRA - ORÇAMENTÁRIAS RPPS	DOTAÇÃO INICIAL	DOTAÇÃO ATUALIZADA	DESPESAS EMPENHADAS		DESPESAS LIQUIDADAS	
			Até 1º Bim/2017	Até 1º Bim/2016	Até 1º Bim/2017	Até 1º Bim/2016
ADMINISTRAÇÃO (XII)	0,0	0,0	0,0	0,0	0,0	0,0
Despesas Correntes	0,0	0,0	0,0	0,0	0,0	0,0
Despesas de Capital	0,0	0,0	0,0	0,0	0,0	0,0
TOTAL DAS DESPESAS PREVIDENCIÁRIAS INTRA - ORÇAMENTÁRIAS (XIII)=(XII)	0,0	0,0	0,0	0,0	0,0	0,0

MUNICÍPIO DE SAO JOSE DO VALE DO RIO PRETO
RELATÓRIO RESUMIDO DA EXECUÇÃO ORÇAMENTÁRIA
DEMONSTRATIVO DO RESULTADO NÔMINAL
ORÇAMENTOS FISCAL E DA SEGURIDADE SOCIAL
PERÍODO DE REFERÊNCIA : 1º Bimestre / 2017

LRF, art 53, inciso III - Anexo 5

R\$1,00

DÍVIDA FISCAL LÍQUIDA	SALDO		
	Em 31/12/2016 (a)	Em 31/Dez/2016 (b)	Em 28/Fev/2017 (c)
DÍVIDA CONSOLIDADA (I)	13.950.591,3	13.950.591,3	6.577.549,1
DEDUÇÕES (II)	7.076.597,3	7.076.597,3	11.033.615,5
Disponibilidade de Caixa Bruta	7.299.175,2	7.299.175,2	11.256.193,4
(-) Restos a Pagar Processados (exceto precatórios)	222.577,9	222.577,9	222.577,9
DÍVIDA CONSOLIDADA LÍQUIDA (III) = (I - II)	6.873.994,0	6.873.994,0	-4.456.066,4
RECEITA DE PRIVATIZAÇÕES (IV)	0,0	0,0	0,0
PASSIVOS RECONHECIDOS (V)	13.950.591,3	13.950.591,3	6.577.549,1
DÍVIDA FISCAL LÍQUIDA (VI) = (III + IV - V)	-7.076.597,3	-7.076.597,3	-11.033.615,5
RESULTADO NOMINAL	PERÍODO DE REFERÊNCIA		Valor
	No Bimestre (c - b)	Jan/2017 até Fev/2017 (c - a)	
VALOR	-3.957.018,2	-3.957.018,2	
DISCRIMINAÇÃO DA META FISCAL			Valor
META DE RESULTADO NOMINAL FIXADA NO ANEXO DE METAS FISCAIS DA LDO P/ O EXERCÍCIO DE REFERÊNCIA			0,0
REGIME PREVIDENCIÁRIO			
ESPECIFICAÇÃO	SALDO		
	Em 31/12/2016	Em 31/Dez/2016	Em 28/Fev/2017
DÍVIDA CONSOLIDADA PREVIDENCIÁRIA (VII)	0,0	0,0	0,0
Passivo Atuarial	0,0	0,0	0,0
Demais Dívidas	0,0	0,0	0,0
Deduções (VIII)	0,0	0,0	0,0
Ativo Disponível	0,0	0,0	0,0
Investimentos do RPPS	0,0	0,0	0,0
Haveres Financeiros	0,0	0,0	0,0
(-) Restos a Pagar Processados	0,0	0,0	0,0
DÍVIDA CONSOLIDADA LÍQUIDA PREVIDENCIÁRIA (IX) = (VII - VIII)	0,0	0,0	0,0
PASSIVOS RECONHECIDOS (X)	0,0	0,0	0,0
DÍVIDA FISCAL LÍQUIDA PREVIDENCIÁRIA (XI) = (IX - X)	0,0	0,0	0,0

MUNICÍPIO DE SAO JOSE DO VALE DO RIO PRETO
RELATÓRIO RESUMIDO DA EXECUÇÃO ORÇAMENTÁRIA
DEMONSTRATIVO DO RESULTADO PRIMÁRIO
ORÇAMENTOS FISCAL E DA SEGURIDADE SOCIAL
PERÍODO DE REFERÊNCIA : 1º Bimestre / 2017

LRF, art 53, inciso III - Anexo 6

R\$1,00

RECEITAS PRIMÁRIAS	PREVISÃO ATUALIZADA	RECEITAS REALIZADAS	
		Jan a Fev/2017	Jan a Fev/2016
RECEITAS PRIMÁRIAS CORRENTES (I)	59.332.000,0	11.059.787,1	9.658.026,0
Recargas Tributárias	4.851.300,0	499.335,3	471.511,1
Imposto s/ a Prop. Predial/Territorial Urbana (IPTU)	1.590.000,0	897,8	3.990,6
Impostos s/ Serviços de Qualquer Natureza (ISS)	1.150.000,0	172.259,2	0,0
Imposto s/ Transmissão de Bens Imóveis (ITBI)	130.000,0	39.673,7	5.048,1
Imposto de Renda Retido na Fonte (IRRF)	1.380.000,0	187.395,6	385.462,7
Outras Receitas Tributárias	601.300,0	99.109,0	77.009,7
Receita de Contribuição	340.000,0	54.308,7	54.134,9
Receita Previdenciária	0,0	0,0	0,0
Outras Receitas de Contribuições	340.000,0	54.308,7	54.134,9
Receita Patrimonial Líquida	6.000,0	0,0	0,0
Receita Patrimonial	886.000,0	133.062,8	202.331,3
(-) Aplicações Financeiras	880.000,0	133.062,8	202.331,3
Transferências Correntes*	53.184.700,0	10.021.161,9	8.982.590,6
Cota Parte FPM (80%)	9.840.000,0	2.039.315,7	1.874.899,1
Cota Parte ICMS (80%)	15.360.000,0	2.512.641,4	2.457.617,5
L.C. Nº 87/96 - ICMS Desoneração (80%)	56.000,0	8.730,1	8.730,1
Convênios	0,0	0,0	0,0
Outras Transferências Correntes	27.928.700,0	5.460.474,7	4.641.343,9
Demais Receitas Correntes	950.000,0	484.981,2	149.789,4
Dívida Ativa	586.000,0	156.018,5	108.530,3
Diversas Receitas Correntes	364.000,0	328.962,7	41.259,1
RECEITAS DE CAPITAL (II)	300.000,0	0,0	0,0
Operações de Crédito (III)	0,0	0,0	0,0
Amortização de Empréstimos (IV)	0,0	0,0	0,0
Alienação de Ativos (V)	0,0	0,0	0,0
Transferências de Capital	300.000,0	0,0	0,0
Convênios	0,0	0,0	0,0
Outras Transferências de Capital	300.000,0	0,0	0,0
Outras Receitas de Capital	0,0	0,0	0,0
RECEITAS PRIMÁRIAS DE CAPITAL (VI) = (II-III-IV-V)	300.000,0	0,0	0,0
RECEITA PRIMÁRIA TOTAL (VII) = (I + VI)	59.632.000,0	11.059.787,1	9.658.026,0

DESPESAS PRIMÁRIAS	DOTAÇÃO ATUALIZADA	DESPESAS EMPENHADAS		DESPESAS LIQUIDADAS	
		Jan a Fev/2017	Jan a Fev/2016	Jan a Fev/2017	Jan a Fev/2016
DESPESAS CORRENTES (VIII)	53.166.810,0	12.772.571,7	13.184.616,2	6.926.649,7	6.590.637,4
Pessoal e Encargos Sociais	32.833.850,0	7.912.890,0	8.269.742,8	6.029.419,1	5.320.811,8
Juros e Encargos da Dívida (IX)	6.400,0	0,0	300,0	0,0	0,0
Outras Despesas Correntes	20.326.560,0	4.859.681,7	4.914.573,5	897.230,7	1.269.825,6
DESPESAS PRIMÁRIAS CORRENTES (X) = (VIII - IX)	53.160.410,0	12.772.571,7	13.184.316,2	6.926.649,7	6.590.637,4
DESPESAS DE CAPITAL (XI)	7.160.410,0	309.191,8	388.421,2	55.629,6	76.407,1
Investimentos	6.645.010,0	59.191,8	128.812,3	6.406,5	2.890,0
Inversões Financeiras	0,0	0,0	9.608,9	0,0	0,0
Concessão de Empréstimos (XII)	0,0	0,0	0,0	0,0	0,0
Aquisição de Título de Capital já Integralizado (XIII)	0,0	0,0	0,0	0,0	0,0
Demais Inversões Financeiras	0,0	0,0	9.608,9	0,0	0,0
Amortização da Dívida (XIV)	515.400,0	250.000,0	250.000,0	49.223,1	73.517,1
DESPESAS PRIMÁRIAS DE CAPITAL (XV) = (XI - XII - XIII - XIV)	6.645.010,0	59.191,8	138.421,2	6.406,5	2.890,0
RESERVA DE CONTINGÊNCIA (XVI)	605.120,0	0,0	0,0	0,0	0,0
RESERVA DE CONTINGÊNCIA (XVII)	605.120,0	0,0	0,0	0,0	0,0
RESERVA ORÇAMENTÁRIA DO RPPS (XVIII)	0,0	0,0	0,0	0,0	0,0
DESPESA PRIMÁRIA TOTAL (XVIII) = (X+XV+XVI+XVII)	60.410.540,0	12.831.763,5	13.322.737,4	6.933.056,2	6.593.527,4
RESULTADO PRIMÁRIO (VII - XVIII)	-778.540,0	-1.771.976,4	-3.664.711,4	4.126.730,9	3.064.498,6
SALDO DE EXERCÍCIOS ANTERIORES		0,0	0,0		

DISCRIMINAÇÃO DA META FISCAL

DISCRIMINAÇÃO DA META FISCAL	VALOR CORRENTE
META DE RESULTADO PRIMÁRIO FIXADA NO ANEXO DE METAS FISCAIS DA LDO P/ EXERCÍCIO DE REFERÊNCIA	0,0

Fonte : Contabilidade

Nota : *Para efeito deste Demonstrativo, o montante das Transferências Correntes corresponde, dentre outras receitas, ao total das Transferências Intergovernamentais, excluídas as Deduções da Receita Corrente para Formação do FUNDEB.

MUNICÍPIO DE SAO JOSE DO VALE DO RIO PRETO
RELATÓRIO RESUMIDO DA EXECUÇÃO ORÇAMENTÁRIA
DEMONSTRATIVO DOS RESTOS A PAGAR POR PODER E ÓRGÃO
ORÇAMENTOS FISCAL E DA SEGURIDADE SOCIAL
PERÍODO DE REFERÊNCIA : 1º Bimestre / 2017

LRF, art 53, inciso V - Anexo 7

R\$1,00

PODER/ÓRGÃO	RESTOS A PAGAR PROCESSADOS E NÃO PROCESSADOS LIQUIDADOS					RESTOS A PAGAR NÃO-PROCESSADOS				
	Inscritos		Canc.	Pagos	Saldo	Exerc. Ant.	Inscritos 2016	Canc.	Pagos	Saldo
	Exerc. Ant.	2016								
RESTOS A PAGAR (EXCETO INTRA-ORÇAMENTÁRIOS)										
EXECUTIVO										
PREFEITURA SAO JOSE DO VALE DO RIO P	206.407,2	0,0	0,0	0,0	206.407,2	9.988.097,0	0,0	0,0	0,0	9.988.097,0
FUNDAÇÃO H M S T SAO JOSE VALE RIO PF	8.686,1	0,0	0,0	0,0	8.686,1	105.326,3	0,0	0,0	0,0	105.326,3
FUNDO MUN CRIANÇA E ADOLESCENTE SJ	0,0	0,0	0,0	0,0	0,0	424,0	0,0	0,0	0,0	424,0
FUNDO MUN ASSIST SOCIAL S J V RIO PRE	1.967,9	0,0	0,0	0,0	1.967,9	59.492,2	0,0	0,0	0,0	59.492,2
FUNDO MUN CULTURA S J V RIO PRETO	0,0	0,0	0,0	0,0	0,0	0,0	0,0	0,0	0,0	0,0
FUNDO MUN SAÚDE SAO JOSÉ VALE RIO P	5.516,5	0,0	0,0	0,0	5.516,5	384.957,3	0,0	0,0	0,0	384.957,3
FUNDO MUNICIPAL DE HABITAÇÃO	0,0	0,0	0,0	0,0	0,0	37.697,4	0,0	0,0	0,0	37.697,4
LEGISLATIVO										
CAMARA SAO JOSE DO VALE DO RIO PRETO	0,0	0,0	0,0	0,0	0,0	169.253,8	0,0	0,0	25.978,8	143.275,0
TOTAL (I)	222.577,7	0,0	0,0	0,0	222.577,7	10.745.248,0	0,0	0,0	25.978,8	10.719.269,2
RESTOS A PAGAR (INTRA-ORÇAMENTÁRIOS) (II)										
LEGISLATIVO										
	0,0	0,0	0,0	0,0	0,0	-169.253,9	88.579,4	0,0	0,0	-80.674,5
TOTAL (II)	0,0	0,0	0,0	0,0	0,0	-169.253,9	88.579,4	0,0	0,0	-80.674,5
TOTAL (I + II)	222.577,7	0,0	0,0	0,0	222.577,7	10.575.994,1	88.579,4	0,0	25.978,8	10.638.594,7

MUNICÍPIO DE SÃO JOSÉ DO VALE DO RIO PRETO
RELATÓRIO RESUMIDO DA EXECUÇÃO ORÇAMENTÁRIA
DEMONSTRATIVO DAS RECEITAS E DESPESAS COM MANUTENÇÃO E DESENVOLVIMENTO DO ENSINOORÇAMENTOS FISCAL E DA SEGURIDADE SOCIAL
PERÍODO DE REFERÊNCIA : 1º Bimestre / 2017

LEI 9.394/06, art 72 - Anexo 8

R\$1.000

RECEITA RESULTANTE DE IMPOSTOS (caput do art. 212 da Constituição)	PREVISÃO INICIAL	PREVISÃO ATUALIZADA (a)	RECEITAS REALIZADAS	
			Até 1º Bim/2017 (b)	% (b/a)
1-RECEITAS DE IMPOSTOS	4.753.000,0	4.753.000,0	515.109,3	10,84
1.1-Receta Resultante do Imposto sobre a Propriedade Predial e Territorial Urbana - IPTU	2.042.500,0	2.042.500,0	109.695,8	5,37
Imposto sobre a Propriedade Predial e Territorial Urbana - IPTU	1.590.000,0	1.590.000,0	897,8	0,06
Multas, Juros de Mora e Outros Encargos do IPTU	2.500,0	2.500,0	23,6	0,94
Dívida Ativa do IPTU	330.000,0	330.000,0	62.608,5	25,03
Multas, Juros de Mora, Atualização Monetária e Outros Encargos da Dívida Ativa do IPTU	120.000,0	120.000,0	26.165,9	21,80
(-) Deduções da Receita do IPTU	0,0	0,0	0,0	0,00
1.2-Receta Resultante do Imposto sobre Transmissão Inter Vivos - ITBI	142.000,0	142.000,0	39.673,7	27,94
Imposto sobre Transmissão Inter Vivos - ITBI	130.000,0	130.000,0	39.673,7	30,52
Multas, Juros de Mora e Outros Encargos do ITBI	1.000,0	1.000,0	0,0	0,00
Dívida Ativa do ITBI	10.000,0	10.000,0	0,0	0,00
Multas, Juros de Mora, Atualização Monetária e Outros Encargos da Dívida Ativa do ITBI	1.000,0	1.000,0	0,0	0,00
(-) Deduções da Receita do ITBI	0,0	0,0	0,0	0,00
1.3-Receta Resultante do Imposto sobre Serviços de Qualquer Natureza - ISS	1.188.500,0	1.188.500,0	178.344,2	15,01
Imposto sobre Serviços de Qualquer Natureza - ISS	1.150.000,0	1.150.000,0	172.259,2	14,98
Multas, Juros de Mora e Outros Encargos do ISS	1.000,0	1.000,0	91,2	9,12
Dívida Ativa do ISS	25.000,0	25.000,0	4.025,0	16,10
Multas, Juros de Mora, Atualização Monetária e Outros Encargos da Dívida Ativa do ISS	12.500,0	12.500,0	1.968,8	15,75
(-) Deduções da Receita do ISS	0,0	0,0	0,0	0,00
1.4-Receta Resultante do Imposto sobre Imposto de Renda Retido na Fonte - IRRF	1.380.000,0	1.380.000,0	187.395,6	13,58
Imposto de Renda Retido na Fonte - IRRF	1.380.000,0	1.380.000,0	187.395,6	13,58
Multas, Juros, de Mora e Outros Encargos do IRRF	0,0	0,0	0,0	0,00
Dívida Ativa do IRRF	0,0	0,0	0,0	0,00
Multas, Juros de Mora, Atualização Monetária e Outros Encargos da Dívida Ativa do IRRF	0,0	0,0	0,0	0,00
(-) Deduções da Receita do IRRF	0,0	0,0	0,0	0,00
1.5-Receta Resultante do Imposto Territorial Rural - ITR (CF. art. 153, §4º, III)	0,0	0,0	0,0	0,00
ITR	0,0	0,0	0,0	0,00
Multas, Juros de Mora e Outros Encargos do ITR	0,0	0,0	0,0	0,00
Dívida Ativa do ITR	0,0	0,0	0,0	0,00
Multas, Juros de Mora, Atualização Monetária e Outros Encargos da Dívida Ativa do ITR	0,0	0,0	0,0	0,00
(-) Deduções da Receita do ITR	0,0	0,0	0,0	0,00
2-RECEITAS DE TRANSFERÊNCIAS CONSTITUCIONAIS E LEGAIS	34.620.000,0	34.620.000,0	6.600.998,5	19,07
2.1-Cota-Parte FPM	12.300.000,0	12.300.000,0	2.549.144,5	20,72
2.1.1-Parcela referente à CF art. 159, I, alínea b	12.300.000,0	12.300.000,0	2.549.144,5	20,72
2.1.2-Parcela referente à CF art. 159, I, alínea d	0,0	0,0	0,0	0,00
2.1.3-Parcela referente à CF art. 159, I, alínea e	0,0	0,0	0,0	0,00
2.2-Cota-Parte ICMS	19.200.000,0	19.200.000,0	3.140.801,6	16,36
2.3-ICMS-Desoneração - L.C. nº87/1996	70.000,0	70.000,0	10.912,6	15,59
2.4-Cota-Parte IPI-Exportação	450.000,0	450.000,0	77.736,6	17,27
2.5-Cota-Parte ITR	10.000,0	10.000,0	2.967,4	29,67
2.6-Cota-Parte IPVA	2.590.000,0	2.590.000,0	819.435,8	31,64
2.7-Cota-Parte IOF-Ouro	0,0	0,0	0,0	0,00
3-TOTAL DA RECEITA BRUTA DE IMPOSTOS (1 + 2)	39.373.000,0	39.373.000,0	7.116.107,8	18,07

MUNICÍPIO DE SAO JOSE DO VALE DO RIO PRETO
RELATÓRIO RESUMIDO DA EXECUÇÃO ORÇAMENTÁRIA
DEMONSTRATIVO DAS RECEITAS E DESPESAS COM MANUTENÇÃO E DESENVOLVIMENTO DO ENSINO
DEMONSTRATIVO DAS RECEITAS E DESPESAS COM MANUTENÇÃO E DESENVOLVIMENTO DO ENSINO
ORÇAMENTOS FISCAL E DA SEGURIDADE SOCIAL
PERÍODO DE REFERÊNCIA : 1º Bimestre / 2017

LEI 9.394/96, art 72 - Anexo 8

R\$1,00

RECEITAS ADICIONAIS PARA FINANCIAMENTO DO ENSINO	PREVISÃO INICIAL	PREVISÃO ATUALIZADA (a)	RECEITAS REALIZADAS	
			Até 1º Bim/2017 (b)	% (b/a)
4-RECEITA DA APLIC. FINANC. DE OUTROS RECURSOS DE IMPOSTOS VINC. AO ENSINO	0,0	0,0	0,0	0,00
5-RECEITA DE TRANSFERÊNCIAS DO FUNDEB	2.588.000,0	2.588.000,0	537.340,0	20,76
5.1-Transferências do Salário-Educação	2.010.000,0	2.010.000,0	369.340,0	18,38
5.2-Transferências Diretas - PDDE	0,0	0,0	0,0	0,00
5.3-Transferências Diretas - PNAE	400.000,0	400.000,0	0,0	0,00
5.4-Transferências Diretas - PNATE	170.000,0	170.000,0	0,0	0,00
5.5-Transferências Diretas - FNDE	8.000,0	8.000,0	168.000,0	100,00
5.6-Aplicações Financeiras Recursos do FNDE	0,0	0,0	0,0	0,00
6-RECEITA DE TRANSFERÊNCIAS DE CONVÊNIOS	0,0	0,0	0,0	0,00
6.1-Transferências de Convênios	0,0	0,0	0,0	0,00
6.2-Aplicação Financeira de Recursos de Convênios	0,0	0,0	0,0	0,00
7-RECEITA DE OPERAÇÕES DE CRÉDITO	0,0	0,0	0,0	0,00
8-OUTRAS RECEITAS PARA FINANCIAMENTO DO ENSINO	0,0	0,0	0,0	0,00
9-TOTAL RECEITAS ADICIONAIS PARA FINANCIAMENTO DO ENSINO (4 + 5 + 6 + 7 + 8)	2.588.000,0	2.588.000,0	537.340,0	20,76

FUNDEB				
RECEITAS DO FUNDEB	PREVISÃO INICIAL	PREVISÃO ATUALIZADA (a)	RECEITAS REALIZADAS	
			Até 1º Bim/2017 (b)	% (b/a)
10-RECEITAS DESTINADAS AO FUNDEB	6.956.000,0	6.956.000,0	1.320.199,4	18,98
10.1-Cota-Parte FPM Destinada ao FUNDEB - (20% de 2.1.1)	2.460.000,0	2.460.000,0	509.828,8	20,72
10.2-Cota-Parte ICMS Destinada ao FUNDEB - (20% de 2.2)	3.840.000,0	3.840.000,0	628.160,2	16,36
10.3-ICMS-Desoneração Destinada ao FUNDEB - (20% de 2.3)	14.000,0	14.000,0	2.182,5	15,59
10.4-Cota-Parte IPH-Exportação Destinada ao FUNDEB - (20% de 2.4)	90.000,0	90.000,0	15.547,3	17,27
10.5-Cota-Parte ITR ou ITR arrecadado (20% de 1.5 + 2.5)	2.000,0	2.000,0	593,5	29,68
10.6-Cota-Parte IPVA Destinada ao FUNDEB - (20% de 2.6)	550.000,0	550.000,0	163.887,1	29,80
11-RECEITAS RECEBIDAS DO FUNDEB	11.560.000,0	11.560.000,0	1.900.605,2	16,44
11.1-Transferências de Recursos do FUNDEB	11.400.000,0	11.400.000,0	1.890.437,7	16,58
11.2-Complementação da União ao FUNDEB	0,0	0,0	0,0	0,00
11.3-Receita de Aplicação Financeira dos Recursos FUNDEB	160.000,0	160.000,0	10.167,5	6,35
12-RESULTADO LÍQUIDO DAS TRANSFERÊNCIAS DO FUNDEB (11.1 - 10)	4.444.000,0	4.444.000,0	570.238,3	12,83

[8E RESULTADO LÍQUIDO DA TRANSFERÊNCIA (12 > 0)] = ACRÉSCIMO RESULTANTE DAS TRANSFERÊNCIAS DO FUNDEB
[8E RESULTADO LÍQUIDO DA TRANSFERÊNCIA (12 > 0)] = DECRÉSCIMO RESULTANTE DAS TRANSFERÊNCIAS DO FUNDEB

DESPESAS DO FUNDEB	DOTAÇÃO INICIAL	DOTAÇÃO ATUALIZADA (d)	DESPESAS EMPENHADAS		DESPESAS LIQUIDADAS	
			Até 1º Bim/2017 (e)	% (f)-(e/d)	Até 1º Bim/2017 (g)	% (f)-(g/d)
13-PAGAMENTO DOS PROFISSIONAIS DO MAGISTÉRIO	8.589.000,0	8.589.000,0	1.356.875,1	15,80	1.356.875,1	15,80
13.1-Com Educação Infantil	1.089.000,0	1.089.000,0	261.599,8	24,02	261.599,8	24,02
13.2-Com Ensino Fundamental	7.500.000,0	7.500.000,0	1.095.275,3	14,60	1.095.275,3	14,60
14-OUTRAS DESPESAS	2.971.000,0	2.971.000,0	303.801,7	10,23	149.105,8	5,02
14.1-Com Educação Infantil	484.700,0	484.700,0	0,0	0,00	0,0	0,00
14.2-Com Ensino Fundamental	2.486.300,0	2.486.300,0	303.801,7	12,22	149.105,8	6,00
15-TOTAL DAS DESPESAS DO FUNDEB (13+14)	11.560.000,0	11.560.000,0	1.660.676,8	14,37	1.505.980,9	13,03

DEDUÇÕES PARA FINS DE LIMITE DO FUNDEB PARA PAGAMENTO DOS PROFISSIONAIS DE ENSINO

16-RESTOS A PAGAR INSCRITOS NO EXERCÍCIO SEM DISPONIBILIDADE FINANCEIRA DE RECURSOS DO FUNDEB	0,00
16.1-FUNDEB 50%	0,00
16.2-FUNDEB 40%	0,00
17-DESPESAS CUSTEADAS COM O SUPERÁVIT FINANCEIRO, DO EXERCÍCIO ANTERIOR, DO FUNDEB	0,00
17.1-FUNDEB 50%	0,00
17.2-FUNDEB 40%	0,00
18-TOTAL DE DEDUÇÕES CONSIDERADAS PARA FINS DE LIMITE DO FUNDEB (16+17)	0,00
19-TOTAL DE DESPESAS DO FUNDEB PARA FINS DE LIMITE (15 - 18)	1.505.980,90
19.1-MÍNIMO DE 50% DO FUNDEB NA REMUNERAÇÃO DO MAGISTÉRIO (13-(16.1+17.1)))/(X100)	71,39
19.2-MÁXIMO DE 40% EM DESPESAS COM NDE QUE NÃO REMUNERAÇÃO DO MAGISTÉRIO (14-(16.2+17.2)))/(XX(X100)	7,85
19.3-MÁXIMO DE 5% NÃO APLICADO NO EXERCÍCIO (100-(19.1+19.2))	20,76

CONTROLE DA UTILIZAÇÃO DE RECURSOS NO EXERCÍCIO SUBSEQUENTE

20-RECURSOS RECEBIDOS DO FUNDEB EM 2016 QUE NÃO FORAM UTILIZADOS	0,00
21-DESPESAS CUSTEADAS COM O SALDO DO ITEM 20 ATÉ O PRIMEIRO TRIMESTRE DE 2017	0,00

MUNICÍPIO DE SÃO JOSÉ DO VALE DO RIO PRETO
RELATÓRIO RESUMIDO DA EXECUÇÃO ORÇAMENTÁRIA
DEMONSTRATIVO DAS RECEITAS E DESPESAS COM MANUTENÇÃO E DESENVOLVIMENTO DO ENSINOORÇAMENTOS FISCAL E DA SEGURIDADE SOCIAL
PERÍODO DE REFERÊNCIA : 1º Bimestre / 2017

LEI 9.394/96, art 72 - Anexo 8

R\$1,00

MANUTENÇÃO E DESENVOLVIMENTO DO ENSINO - DESPESAS NÃO CUSTEADAS COM A RECEITA RESULTANTE DE IMPOSTOS E RECURSOS DO FUNDEB							
RECEITAS COM AÇÕES TÍPICAS DE MANUTENÇÃO E DESENVOLVIMENTO DO ENSINO	PREVISÃO INICIAL	PREVISÃO ATUALIZADA (a)	RECEITAS REALIZADAS				
			Até 1º Bim/2017 (b)		% (c=b/a)		
22-IMPOSTOS E TRANSFERÊNCIAS DESTINADAS À MDE (25% DE 3)	9.843.250,0	9.843.250,0	1.779.026,9		18,07		
DEPESAS COM AÇÕES TÍPICAS DE MANUTENÇÃO E DESENVOLVIMENTO DO ENSINO	DOTAÇÃO INICIAL	DOTAÇÃO ATUALIZADA (d)	DEPESAS EMPENHADAS		DEPESAS LIQUIDADAS		
			Até o Bimestre (e)	% (f=e/d)x1	Até o Bimestre (g)	% (h=g/d)x1	
23-EDUCAÇÃO INFANTIL	2.091.700,0	2.091.700,0	261.599,8	12,51	261.599,8	12,51	
23.1-Despesas Custeadas com Recursos do FUNDEB	1.573.700,0	1.573.700,0	261.599,8	16,62	261.599,8	16,62	
23.2-Despesas Custeadas com Outros Recursos de Impostos	517.400,0	517.400,0	0,0	0,00	0,0	0,00	
24-ENSINO FUNDAMENTAL	14.723.800,0	14.723.800,0	1.965.797,7	13,35	1.724.319,4	11,71	
24.1-Despesas Custeadas com Recursos do FUNDEB	9.986.300,0	9.986.300,0	1.399.077,0	14,01	1.244.381,1	12,46	
24.2-Despesas Custeadas com Outros Recursos de Impostos	4.737.500,0	4.737.500,0	566.720,7	11,96	479.938,3	10,13	
25-ENSINO MÉDIO	0,0	0,0	0,0	0,00	0,0	0,00	
26-ENSINO SUPERIOR	74.550,0	74.550,0	4.586,5	6,15	1.431,4	1,92	
27-ENSINO PROFISSIONAL NÃO INTEGRADO AO ENSINO REGULAR	0,0	0,0	0,0	0,00	0,0	0,00	
28-OUTRAS	0,0	0,0	0,0	0,00	0,0	0,00	
29-TOTAL DESPESAS CÍTIÇÕES TÍPICAS DE MDE(23+24+25+26+27+28)	16.889.450,0	16.889.450,0	2.231.984,0	13,22	1.987.350,6	11,77	
DEDUÇÕES CONSIDERADAS PARA FINS DE LIMITE CONSTITUCIONAL							
VALOR							
30-RESULTADO LÍQUIDO DAS TRANSFERÊNCIAS DO FUNDEB = (12)	570.238,30						
31-DEPESAS CUSTEADAS COM A COMPLEMENTAÇÃO DO FUNDEB NO EXERCÍCIO	0,00						
32-RECEITA DE APLICAÇÃO DOS RECURSOS DO FUNDEB ATÉ O BIMESTRE = (50 h)	10.167,50						
33-DEPESAS CUSTEADAS COM O SUPERÁVIT FINANCEIRO DO FUNDEB DO EXERCÍCIO ANTERIOR	0,00						
34-DEPESAS CUSTEADAS COM O SUPERÁVIT FINANCEIRO DE OUTROS RECURSOS DE IMPOSTOS, DO EXERCÍCIO ANTERIOR	0,00						
35-RESTOS A PAGAR INSCRITOS NO EXERCÍCIO SEM DISPONIBILIDADE FINANCEIRA DE RECURSOS DE IMPOSTOS VINCULADOS AO ENSINO	0,00						
36-CANCELAMENTO, NO EXERCÍCIO, DE RESTOS A PAGAR INSCRITOS COM DISPONIBILIDADE FINANCEIRA DE RECURSOS DE IMPOSTOS VINCULADOS AO ENSINO = (45g)	0,00						
37-TOTAL DAS DEDUÇÕES CONSIDERADAS PARA FINS DE LIMITE CONSTITUCIONAIS (30+31+32+33+34+35+36)	580.405,80						
38-TOTAL DAS DEPESAS PARA FINS DE LIMITE (23+24+37)	1.405.513,40						
39-MÍNIMO DE 25% DAS RECEITAS RESULTANTES DE IMPOSTOS NA MANUTENÇÃO E DESENVOLVIMENTO DO ENSINO [(38)/(3)]x100%	19,75						

OUTRAS INFORMAÇÕES PARA CONTROLE							
OUTRAS DEPESAS CUSTEADAS COM RECEITAS ADICIONAIS PARA FINANCIAMENTO DO ENSINO	DOTAÇÃO INICIAL	DOTAÇÃO ATUALIZADA (d)	DEPESAS EMPENHADAS		DEPESAS LIQUIDADAS		
			No Bimestre (e)	% (f=e/d)	Até o Bimestre (g)	% (h=g/d)	
40-DEPESAS CUSTEADAS CIAPLIC. FIN. EM OUTROS RECURSOS DE IMPOSTOS VINC. AO ENSINO	0,0	0,0	0,0	0,00	0,0	0,00	
41-DEPESAS CUSTEADAS COM A CONTRIBUIÇÃO DO SALÁRIO-EDUCAÇÃO	2.010.000,0	2.010.000,0	492.022,7	24,48	11.498,8	0,57	
42-DEPESAS CUSTEADAS COM OPERAÇÃO DE CRÉDITO	0,0	0,0	0,0	0,00	0,0	0,00	
43-DEPESAS CUSTEADAS COM OUTRAS RECEITAS PARA FINANCIAMENTO DO ENSINO	578.000,0	578.000,0	144.156,0	24,94	10.711,4	1,85	
44-TOTAL OUTRAS DEPESAS CUSTEADAS COM RECEITAS ADIC. P.FINANC. DO ENSINO (40+41+42+43)	2.588.000,0	2.588.000,0	636.178,7	24,58	22.210,2	0,86	
45-TOTAL GERAL DAS DEPESAS COM MDE (29+44)	19.477.450,0	19.477.450,0	2.868.162,7	14,73	2.009.560,8	10,32	

RESTOS A PAGAR INSCRITOS COM DISPONIBILIDADE FINANCEIRA DE RECURSOS DE IMPOSTOS VINCULADOS AO ENSINO	SALDO ATÉ O BIMESTRE	Cancelado em 2017 (g)	
46-RESTOS A PAGAR DE DEPESAS COM MANUTENÇÃO E DESENVOLVIMENTO DO ENSINO	0,00	0,00	
46.1-EXECUTADOS COM RECURSOS DE IMPOSTOS VINCULADOS AO ENSINO	0,00	0,00	
46.2-EXECUTADOS COM RECURSOS DO FUNDEB	0,00	0,00	
FLUXO FINANCEIRO DOS RECURSOS DO FUNDEB			
VALOR			
47-SALDO FINANCEIRO DO FUNDEB EM 31 DE DEZEMBRO DE <EXERCÍCIO ANTERIOR>	0,00		
48-(+) INGRESSO DE RECURSOS DO FUNDEB ATÉ O BIMESTRE	1.890.437,70		
49-(-) PAGAMENTOS EFETUADOS ATÉ O BIMESTRE	0,00		
49.1-ORÇAMENTO DO EXERCÍCIO	0,00		
49.2-RESTOS A PAGAR	0,00		
50-(+) RECEITA DE APLICAÇÃO FINANCEIRA DOS RECURSOS DO FUNDEB ATÉ O BIMESTRE	10.167,50		
51-(-) SALDO FINANCEIRO DO FUNDEB NO EXERCÍCIO ATUAL	1.900.605,20		

FONTE:

* Caput do artigo 212 da CF/1988

* Os valores referentes à parcela dos restos a Pagar inscritos sem disponibilidade financeira vinculada à educação deverão ser informados somente no RREO do último bimestre do exercício.

* Limites mínimos anuais a serem cumpridos no encerramento do exercício, no âmbito de atuação prioritária, conforme Lei 9.394/96, art. 11, V.

AJUSTE DAS DEPESAS COM MANUTENÇÃO E DESENVOLVIMENTO DO ENSINO

VINCULADAS ÀS RECEITAS RESULTANTES DE IMPOSTOS	481.369,70
Despesas com Ensino Fundamental (24.2)	479.938,30
Despesas com Educação Infantil em Creches e Pré-Escolas (23.2)	0,00
Outras Despesas com Ensino	1.431,40
PARCELA DAS TRANSFERÊNCIAS DESTINADA À FORMAÇÃO DO FUNDEB (10)	1.320.199,40
INATIVOS PAGOS COM RECURSOS DO TESOUREO (40)	0,00
Despesas com Ensino Fundamental	0,00
Despesas com Educação Infantil em Creches e Pré-Escolas	0,00
TOTAL DA DEPESAS COM MANUTENÇÃO E DESENVOLVIMENTO DO ENSINO - (24.2 + 23.2 + 10 + 40)	1.800.137,70
AJUSTE DA TABELA DE CUMPRIMENTO DOS LIMITES CONSTITUCIONAIS	
Mínimo de <25%> das receitas resultantes de impostos na manutenção e desenvolvimento do ensino - Caput do artigo 212 da CF/88	25,30
Mínimo de <60%> do FUNDEB na remuneração do magistério do Ensino Fundamental - caput § 5º do artigo 60 do ADCT	71,39

MUNICÍPIO DE SÃO JOSÉ DO VALE DO RIO PRETO
RELATÓRIO RESUMIDO DA EXECUÇÃO ORÇAMENTÁRIA
DEMONSTRATIVO DAS RECEITAS DE IMPOSTOS E DAS DESPESAS PRÓPRIAS COM SAÚDE
ORÇAMENTOS FISCAL E DA SEGURIDADE SOCIAL
PERÍODO DE REFERÊNCIA : 1º Bimestre / 2017

ADCT, art 77 - Anexo 12

R\$ 1,00

RECEITAS PARA APURAÇÃO DA APLICAÇÃO EM AÇÕES E SERVIÇOS PÚBLICOS DE SAÚDE	PREVISÃO INICIAL	PREVISÃO ATUALIZADA (a)	RECEITAS REALIZADAS	
			Até 1º Bim/2017 (b)	% (b/a)
RECEITA DE IMPOSTOS LÍQUIDA (I)	4.753.000,0	4.753.000,0	515.109,3	10,84
Imposto Predial e Territorial Urbano - IPTU	1.590.000,0	1.590.000,0	897,8	0,06
Imposto sobre Transmissão de Bens Intervivos - ITBI	130.000,0	130.000,0	39.673,7	30,52
Imposto sobre Serviços de Qualquer Natureza - ISS	1.150.000,0	1.150.000,0	172.259,2	14,98
Imposto de Renda Retido na Fonte - IRRF	1.380.000,0	1.380.000,0	187.395,6	13,58
Imposto Territorial Rural - ITR	0,0	0,0	0,0	0,00
Multas, Juros de Mora e Outros Encargos dos Impostos	4.500,0	4.500,0	114,8	2,55
Dívida Ativa dos Impostos	365.000,0	365.000,0	86.633,5	23,74
Multas, Juros de Mora e Outros Encargos da Dívida Ativa	133.500,0	133.500,0	28.134,7	21,07
RECEITAS DE TRANSFERÊNCIAS CONSTITUCIONAIS	34.620.000,0	34.620.000,0	6.600.998,5	19,07
Cota-Parte FPM	12.300.000,0	12.300.000,0	2.549.144,5	20,72
Cota-Parte ITR	10.000,0	10.000,0	2.967,4	29,67
Cota-Parte IPVA	2.590.000,0	2.590.000,0	819.435,8	31,64
Cota-Parte ICMS	19.200.000,0	19.200.000,0	3.140.801,6	16,36
Cota-Parte IPI-Exportação	450.000,0	450.000,0	77.736,6	17,27
Compensações Financeiras Provenientes de Impostos e Transferências CONSTITUCIONAIS	70.000,0	70.000,0	10.912,6	15,59
Desoneração ICMS (LC 87/96)	70.000,0	70.000,0	10.912,6	15,59
Outras	0,0	0,0	0,0	0,00
TOTAL DAS RECEITAS PARA APURAÇÃO DA APLICAÇÃO EM AÇÕES E SERVIÇOS PÚBLICOS DE SAÚDE (III) = I + II	39.373.000,0	39.373.000,0	7.116.107,8	18,07

RECEITAS ADICIONAIS PARA FINANCIAMENTO DA SAÚDE	PREVISÃO INICIAL	PREVISÃO ATUALIZADA (c)	RECEITAS REALIZADAS	
			Até 1º Bim/2017 (d)	% (d/c)
TRANSFERÊNCIA DE RECURSOS DO SISTEMA ÚNICO DE SAÚDE-SUS	0,0	0,0	0,0	0,00
Provenientes da União	0,0	0,0	0,0	0,00
Provenientes dos Estados	0,0	0,0	0,0	0,00
Provenientes de Outros Municípios	0,0	0,0	0,0	0,00
Outras Receitas do SUS	0,0	0,0	0,0	0,00
TRANSFERÊNCIAS VOLUNTÁRIAS	0,0	0,0	0,0	0,00
RECEITAS DE OPERAÇÕES DE CRÉDITO VINCULADAS À SAÚDE	0,0	0,0	0,0	0,00
OUTRAS RECEITAS PARA FINANCIAMENTO DA SAÚDE	0,0	0,0	0,0	0,00
TOTAL RECEITAS ADICIONAIS PARA FINANCIAMENTO DA SAÚDE	0,0	0,0	0,0	0,00

DESPESAS COM SAÚDE (Por Grupo de Natureza da Despesa)	DOTAÇÃO INICIAL	DOTAÇÃO ATUALIZADA (e)	DESPESAS EMPENHADAS		DESPESAS LIQUIDADAS	
			Até 1º Bim/2017 (f)	% (f/e)	Até 1º Bim/2017 (g)	% (g/e)
DESPESAS CORRENTES	13.570.018,0	13.570.018,0	3.636.626,3	26,80	2.693.149,5	19,85
Pessoal e Encargos Sociais	10.308.305,0	10.308.305,0	2.390.004,8	23,19	2.390.004,8	23,19
Juros e Encargos da Dívida	0,0	0,0	0,0	0,00	0,0	0,00
Outras Despesas Correntes	3.261.713,0	3.261.713,0	1.246.621,5	38,22	303.144,7	9,29
DESPESAS DE CAPITAL	670.067,0	670.067,0	22.686,3	3,39	2.890,0	0,43
Investimentos	670.067,0	670.067,0	22.686,3	3,39	2.890,0	0,43
Inversões Financeiras	0,0	0,0	0,0	0,00	0,0	0,00
Amortização da Dívida	0,0	0,0	0,0	0,00	0,0	0,00
TOTAL DAS DESPESAS COM SAÚDE (IV)	14.240.085,0	14.240.085,0	3.659.312,6	25,70	2.696.039,5	18,93

DESPESAS COM SAÚDE (Por Grupo de Natureza da Despesa)	DOTAÇÃO INICIAL	DOTAÇÃO ATUALIZADA (e)	DESPESAS EMPENHADAS		DESPESAS LIQUIDADAS	
			Até 1º Bim/2017 (f)	% (f/e)	Até 1º Bim/2017 (g)	% (g/e)
DESPESAS CORRENTES	13.570.018,0	13.570.018,0	3.636.626,3	26,80	2.693.149,5	19,85
Pessoal e Encargos Sociais	10.308.305,0	10.308.305,0	2.390.004,8	23,19	2.390.004,8	23,19
Juros e Encargos da Dívida	0,0	0,0	0,0	0,00	0,0	0,00
Outras Despesas Correntes	3.261.713,0	3.261.713,0	1.246.621,5	38,22	303.144,7	9,29
DESPESAS DE CAPITAL	670.067,0	670.067,0	22.686,3	3,39	2.890,0	0,43
Investimentos	670.067,0	670.067,0	22.686,3	3,39	2.890,0	0,43
Inversões Financeiras	0,0	0,0	0,0	0,00	0,0	0,00
Amortização da Dívida	0,0	0,0	0,0	0,00	0,0	0,00
TOTAL DAS DESPESAS COM SAÚDE (IV)	14.240.085,0	14.240.085,0	3.659.312,6	25,70	2.696.039,5	18,93

DESPESAS COM SAÚDE NÃO COMPUTADAS PARA FINS DE APURAÇÃO DO PERCENTUAL MÍNIMO	DOTAÇÃO INICIAL	DOTAÇÃO ATUALIZADA	DESPESAS EMPENHADAS		DESPESAS LIQUIDADAS	
			Até 1º Bim/2017 (h)	% (h/ivf)	Até 1º Bim/2017 (i)	% (i/vg)
DESPESAS COM INATIVOS E PENSIONISTAS	0,0	0,0	0,0	0,00	0,0	0,00
DESPESA COM ASSISTÊNCIA À SAÚDE QUE NÃO ATENDE AO PRINCÍPIO DE ACESSO UNIVERSAL	0,0	0,0	0,0	0,00	0,0	0,00
DESPESAS CUSTEADAS COM OUTROS RECURSOS	3.952.530,0	3.952.530,0	1.280.743,7	35,00	487.551,2	18,08

Recursos de Transferência do Sistema Único de Saúde - SUS	3.952.530,0	3.952.530,0	1.280.743,7	35,00	487.551,2	18,08
Recursos de Operações de Crédito	0,0	0,0	0,0	0,00	0,0	0,00
Outros Recursos	0,0	0,0	0,0	0,00	0,0	0,00
OUTRAS AÇÕES E SERVIÇOS NÃO COMPUTADOS	0,0	0,0	0,0	0,00	0,0	0,00
RESTOS A PAGAR NÃO PROCESSADOS INSCRITOS INDEVIDAMENTE NO EXERCÍCIO SEM DISPONIBILIDADE FINANCEIRA ¹	0,0	0,0	0,0	0,00	0,0	0,00
DESPESAS CUSTEADAS COM DISPONIBILIDADE DE CAIXA VINCULADA AOS RESTOS A PAGAR CANCELADOS ²	0,0	0,0	0,0	0,00	0,0	0,00
DESPESAS CUSTEADAS DIREC.VINCULADOS À PARCELA DO % MÍNIMO NÃO APLICADAS EM AÇÕES E SERV. SAÚDE EM EXER. ANTERIORES ³	0,0	0,0	0,0	0,00	0,0	0,00
TOTAL DAS DESPESAS COM SAÚDE NÃO COMPUTADAS (V)	3.952.530,0	3.952.530,0	1.280.743,7	35,00	487.551,2	18,08
TOTAL DAS DESPESAS COM AÇÕES E SERVIÇOS PÚBLICOS DE SAÚDE (VI) = (IV - V)	10.287.555,0	10.287.555,0	2.378.568,9	65,00	2.208.488,3	81,92

PERCENTUAL DE APLICAÇÃO EM AÇÕES E SERVIÇOS PÚBLICOS DE SAÚDE SOBRE A RECEITA DE IMPOSTOS LÍQUIDA E TRANSFERÊNCIAS CONSTITUCIONAIS E LEGAIS (VII%) = (VII / IIIb X 100) - LIMITE CONSTITUCIONAL 15% ⁴⁺⁵⁾ 31,04 %

VALOR REFERENTE À DIFERENÇA ENTRE O VALOR EXECUTADO E O LIMITE MÍNIMO CONSTITUCIONAL [(VII - 15)/100xIIIb] ⁶ 1.141.072,1

EXECUÇÃO DE RESTOS A PAGAR NÃO PROCESSADOS INSCRITOS COM DISPONIBILIDADE DE CAIXA	INSCRITOS	CANCELADOS/ PRESCRITOS	PAGOS	A PAGAR	PARCELA CONSIDERADA NO LIMITE
Inscritos em 2016	0,0	0,0	0,00	0,00	0,00
Inscritos em 2015	0,0	0,0	0,00	0,00	0,00
Inscritos em 2014	0,0	0,0	0,00	0,00	0,00
Inscritos em 2013	0,0	0,0	0,00	0,00	0,00
Inscritos em 2012	0,0	0,0	0,00	0,00	0,00
Inscritos em exercícios anteriores a 2012 (Somatório)					
Total	0,0	0,0	0,00	0,00	0,00

CONTROLE DOS RESTOS A PAGAR CANCELADOS OU PRESCRITOS PARA FINS DE APLICAÇÃO DA DISPONIBILIDADE DE CAIXA CONFORME ARTIGO 24, §1º E §2º	RESTOS A PAGAR CANCELADOS OU PRESCRITOS		
	Saldo Inicial	Despesas custeadas no exercício de referência (j)	Saldo Final (Não Aplicado)
Restos a Pagar Cancelados ou Prescritos em 2016	0,0	0,0	0,00
Restos a Pagar Cancelados ou Prescritos em 2015	0,0	0,0	0,00
Restos a Pagar Cancelados ou Prescritos em 2014	0,0	0,0	0,00
Restos a Pagar Cancelados ou Prescritos em 2013	0,0	0,0	0,00
Restos a Pagar Cancelados ou Prescritos em 2012	0,0	0,0	0,00
Restos a pagar Cancelados ou Prescritos anteriores a 2012 (Somatório)			
Total (VIII)	0,0	0,0	0,00

CONTROLE DO VALOR REFERENTE AO PERCENTUAL MÍNIMO NÃO CUMPRIDO EM EXERCÍCIOS ANTERIORES PARA FINS DE APLICAÇÃO DOS RECURSOS VINCULADOS CONFORME ART. 25 E 26	LIMITE NÃO CUMPRIDO		
	Saldo Inicial	Despesas custeadas no exercício de referência (k)	Saldo Final (Não Aplicado)
Diferença de limite não cumprido em 2016	0,0	0,0	0,00
Diferença de limite não cumprido em 2015	0,0	0,0	0,00
Diferença de limite não cumprido em 2014	0,0	0,0	0,00
Diferença de limite não cumprido em 2013	0,0	0,0	0,00
Diferença de limite não cumprido em 2012	0,0	0,0	0,00
Diferença de limite não cumprido anteriores a 2012 (Somatório)			
Total (IX)	0,0	0,0	0,00

DESPESAS COM SAÚDE (Por Subfunção)	DOTAÇÃO INICIAL	DOTAÇÃO ATUALIZADA	DESPESAS EMPENHADAS		DESPESAS LIQUIDADAS	
			Até 1º Bim/2017 (l)	% (l / total l)	Até 1º Bim/2017 (m)	% (m / total m)
Atenção Básica	20.600,0	20.600,0	0,0	0,00	0,0	0,00
Assistência Hospitalar e Ambulatorial	2.063.100,0	2.063.100,0	466.382,5	13,64	18.214,5	0,74
Suporte Profilático e Terapêutico	0,0	0,0	0,0	0,00	0,0	0,00
Vigilância Sanitária	0,0	0,0	0,0	0,00	0,0	0,00
Vigilância Epidemiológica	0,0	0,0	0,0	0,00	0,0	0,00
Alimentação e Nutrição	0,0	0,0	0,0	0,00	0,0	0,00
Outras Subfunções	12.536.605,0	12.992.345,0	2.953.268,2	86,36	2.448.845,4	99,26
TOTAL	14.620.305,0	15.076.045,0	3.419.650,7	100,00	2.467.059,9	100,00

Fonte : Contabilidade

¹ Esta linha apresentará valor somente no Relatório Resumido da Execução Orçamentária do último bimestre do exercício.

² O valor apresentado na Intercessão com a coluna "I" ou com a coluna "h+" (último bimestre) deverá ser o mesmo apresentado no "total J".

³ O valor apresentado na Intercessão com a coluna "I" ou com a coluna "h+" (último bimestre) deverá ser o mesmo apresentado no "total K".

⁴ Limite anual mínimo a ser cumprido no encerramento do exercício.

⁵ Durante o exercício esse valor servirá para o monitoramento no art. 23 da LC 141/2012.

⁶ No último bimestre será utilizada a fórmula: VI(h+) - (15 x IIIb/100)

MUNICÍPIO DE SAO JOSE DO VALE DO RIO PRETO - PODER EXECUTIVO
RELATÓRIO RESUMIDO DA EXECUÇÃO ORÇAMENTÁRIA
DEMONSTRATIVO DAS PARCERIAS PÚBLICO-PRIVADASORÇAMENTOS FISCAL E DA SEGURIDADE SOCIAL
PERÍODO DE REFERÊNCIA : 1º Bimestre / 2017

Lei nº 11.079, de 30.12.2004, arts 22 e 28 - Anexo 13

R\$ 1,00

ESPECIFICAÇÃO	SALDO TOTAL EM 31 DE DEZEMBRO DO EXERCÍCIO ANTERIOR (a)	REGISTROS EFETUADOS EM 2017		SALDO TOTAL (c) = (a) + (b)
		NO BIMESTRE	ATÉ O BIMESTRE (b)	
TOTAL DE ATIVOS	0,0	0,0	0,0	0,0
Direitos Futuros	0,0	0,0	0,0	0,0
Ativos Contabilizados na SPE	0,0	0,0	0,0	0,0
Contrapartida para Provisões de PPP	0,0	0,0	0,0	0,0
TOTAL DE PASSIVOS (I)	0,0	0,0	0,0	0,0
Obrigações Não Relacionadas a Serviços	0,0	0,0	0,0	0,0
Contrapartida para Ativos da SPE	0,0	0,0	0,0	0,0
Provisões de PPP	0,0	0,0	0,0	0,0
GARANTIAS DE PPP(II)	0,0	0,0	0,0	0,0
SALDO LÍQUIDO DE PASSIVOS DE PPP (III) = (I-II)	0,0	0,0	0,0	0,0
PASSIVOS CONTINGENTES	0,0	0,0	0,0	0,0
Contraprestações Futuras	0,0	0,0	0,0	0,0
Riscos Não Provisionados	0,0	0,0	0,0	0,0
Outros Passivos Contingentes	0,0	0,0	0,0	0,0
ATIVOS CONTINGENTES	0,0	0,0	0,0	0,0
Serviços Futuros	0,0	0,0	0,0	0,0
Outros Ativos Contingentes	0,0	0,0	0,0	0,0

DESPESAS DE PPP	2016	2017	2018	2019	2020	2021	2022	2023	2024	2025	2026
Do Ente Federado											
Das Estatais Não-Dependentes											
TOTAL DAS DESPESAS	0,0	0,0	0,0	0,0	0,0	0,0	0,0	0,0	0,0	0,0	0,0
RECEITA CORRENTE LIQUIDA (RCL)	58.118.377,8	60.055.683,8	62.057.567,6	64.126.181,8	66.263.750,8	68.472.573,0	70.755.023,6	73.113.557,0	75.550.709,3	78.069.101,1	80.671.440,4
TOTAL DAS DESPESAS / RCL (%)	0,0	0,0	0,0	0,0	0,0	0,0	0,0	0,0	0,0	0,0	0,0

FONTE :

MUNICÍPIO DE SÃO JOSÉ DO VALE DO RIO PRETO - PODER EXECUTIVO
DEMONSTRATIVO SIMPLIFICADO DO RELATÓRIO RESUMIDO DA EXECUÇÃO ORÇAMENTÁRIA
DEMONSTRATIVO SIMPLIFICADO
ORÇAMENTOS FISCAL E DA SEGURIDADE SOCIAL
PERÍODO DE REFERÊNCIA : 1º Bimestre / 2017

RRF, art 48 - Anexo 14

		R\$1,00			
BALANÇO ORÇAMENTÁRIO - RECEITAS		No bimestre	Até o bimestre		
Previsão Inicial de Receita		0,0	60.512.000,0		
Previsão Atualizada da Receita		0,0	60.512.000,0		
Receitas Realizadas		11.192.849,9	11.192.849,9		
Deficit Orçamentário		0,0	0,0		
Saldos de Exercícios Anteriores (utilizados para créditos adicionais)		0,0	0,0		
BALANÇO ORÇAMENTÁRIO - DESPESAS		No bimestre	Até o bimestre		
Dotação Inicial		0,0	60.476.600,0		
Dotação Atualizada		0,0	60.932.340,0		
Despesas Empenhadas		13.081.763,5	13.081.763,5		
Despesas Liquidadas		6.982.279,4	6.982.279,4		
Superavit Orçamentário		0,0	4.210.570,5		
DESPESAS POR FUNÇÃO/SUBFUNÇÃO		No bimestre	Até o bimestre		
Despesas Empenhadas		13.081.763,4	13.081.763,4		
Despesas Liquidadas		6.982.279,3	6.982.279,3		
RECEITA CORRENTE LÍQUIDA - RCL		Até o bimestre			
Receita Corrente Líquida			59.516.115,5		
RECEITAS/DESPESAS DOS REGIMES DE PREVIDENCIA		No bimestre	Até o bimestre		
Regime Próprio de Previdência Social dos Servidores Públicos					
Receitas Previdenciárias realizadas (III)		0,0	0,0		
Despesas Previdenciárias liquidadas (IV)		0,0	0,0		
Resultado Previdenciário (III-IV)		0,0	0,0		
RESULTADOS NOMINAL E PRIMÁRIO		Meta Fixada no Anexo de Metas Fiscais da LDO (a)	Resultado Apurado Até o Bimestre (b)	% em Relação à Meta (b/a)	
Resultado Nominal		0,0	-3.957.018,2	0,0%	
Resultado Primário		0,0	4.126.730,9	0,0%	
MOVIMENTAÇÃO DE RESTOS A PAGAR		Inscrição	Cancelamento até o bimestre	Pagamento até o bimestre	Saldo a pagar
POR PODER					
RESTOS A PAGAR PROCESSADOS					
Poder Executivo		222.577,7	0,0	0,0	222.577,7
Poder Legislativo		0,0	0,0	0,0	0,0
RESTOS A PAGAR NÃO PROCESSADOS					
Poder Executivo		0,0	0,0	0,0	10.575.994,2
Poder Legislativo		88.579,4	0,0	25.978,8	62.600,6
TOTAL		311.157,1	0,0	25.978,8	10.961.172,4
DESPESAS COM MANUTENÇÃO E DESENVOLVIMENTO DO ENSINO - MDE		Valor Apurado até o bimestre	Limites Constitucionais Anuais		
			%Mínimo Aplicar Exerc	%Aplicado até o bimestre	
Mínimo Anual de 25% das Receitas de Impostos na Manutenção e Desenvolvimento do Ensino - MDE		1.405.513,4	25%	19,8%	
Mínimo Anual de 60% do FUNDEB na Remuneração dos Professores do Ensino Fundamental		1.505.980,9	60%	71,4%	
RECEITAS DE OPERAÇÕES DE CRÉDITO E DESPESAS DE CAPITAL		Valor Apurado Até o Bimestre	Saldo a Realizar		
Receita de Operação de Crédito					
Despesa de Capital Líquida					
PROJEÇÃO ATUARIAL DOS REGIMES DE PREVIDÊNCIA		Exercício em Referência	10º Exercício	20º Exercício	35º Exercício
Regime Próprio de Previdência Social dos Servidores Públicos					
Receitas Previdenciárias (IV)					
Despesas Previdenciárias (V)					
Resultado Previdenciário (VI)=(IV-V)					
RECEITA DA ALIENAÇÃO DE ATIVOS E APLICAÇÃO DOS RECURSOS		Valor Apurado Até o Bimestre	Saldo a Realizar		
Receita de Capital Resultante da Alienação de Ativos					
Aplicação dos Recursos da Alienação de Ativos					
DESPESAS COM AÇÕES E SERVIÇOS PÚBLICOS DE SAÚDE		Valor Apurado Até o Bimestre	Limite Constitucional Anual		
			%Mínimo a Aplicar no Exercício	% Aplicado até o bimestre	
Despesas Próprias com Ações e Serviços Públicos de Saúde		2.378.568,9	15,0%	31,0%	
DESPESAS DE CARÁTER CONTINUADO, DERIVADAS DE PPP'S CONTRATADAS		Valor Apurado no Exercício Corrente			
Total das despesas / RCL (%)				0,0%	

MUNICÍPIO DE SÃO JOSÉ DO VALE DO RIO PRETO
RELATÓRIO RESUMIDO DA EXECUÇÃO ORÇAMENTÁRIA
BALANÇO ORÇAMENTÁRIO
ORÇAMENTOS FISCAL E DA SEGURIDADE SOCIAL
PERÍODO DE REFERÊNCIA : 2º Bimestre / 2017

RREO - Anexo 1 (LRF, Art 52, inciso I, linhas "a" e "b" do inciso II e §)

R\$1,00

RECEITAS	PREVISÃO INICIAL	PREVISÃO ATUALIZADA (a)	RECEITAS REALIZADAS				SALDO A REALIZAR (a-c)
			No Bimestre (b)	% (b/a)	Até 04/2017 (c)	% (c/a)	
RECEITAS (EXCETO INTRA-ORÇAMENTÁRIAS) (I)	60.512.000,0	60.512.000,0	10.508.936,0	17,4	21.701.795,8	35,9	38.810.214,2
RECEITAS CORRENTES	60.212.000,0	60.212.000,0	10.508.936,0	17,5	21.701.795,8	36,0	38.510.214,2
RECEITAS TRIBUTÁRIAS	4.851.300,0	4.851.300,0	1.265.161,9	26,1	1.764.497,2	36,4	3.086.802,8
Impostos	4.250.000,0	4.250.000,0	1.129.663,7	26,6	1.529.889,9	36,0	2.720.110,1
Taxas	601.300,0	601.300,0	135.498,2	22,5	234.607,3	39,0	366.692,7
Contribuição de Melhoria	0,0	0,0	0,0	0,0	0,0	0,0	0,0
RECEITA DE CONTRIBUIÇÕES	340.000,0	340.000,0	56.819,5	16,7	111.128,2	32,7	228.871,8
Contribuições Sociais	0,0	0,0	0,0	0,0	0,0	0,0	0,0
Contribuições de Intervenção no Domínio Econômico	0,0	0,0	0,0	0,0	0,0	0,0	0,0
Contribuição para Custeio do Serviço de Iluminação Pública (ECC)	340.000,0	340.000,0	56.819,5	16,7	111.128,2	32,7	228.871,8
RECEITA PATRIMONIAL	886.000,0	886.000,0	142.995,4	16,1	276.058,2	31,2	609.941,8
Recetas Imobiliárias	0,0	0,0	0,0	0,0	0,0	0,0	0,0
Recetas de Valores Imobiliários	881.000,0	881.000,0	142.995,4	16,2	276.058,2	31,3	604.941,8
Recetas de Concessões e Permissões	0,0	0,0	0,0	0,0	0,0	0,0	0,0
Compensações Financeiras	0,0	0,0	0,0	0,0	0,0	0,0	0,0
Receta decorrente do direito expl. bens públicos área dom.púb	0,0	0,0	0,0	0,0	0,0	0,0	0,0
Receta de Cessão de Direitos	0,0	0,0	0,0	0,0	0,0	0,0	0,0
Outras Recetas Patrimoniais	5.000,0	5.000,0	0,0	0,0	0,0	0,0	5.000,0
RECEITA AGROPECUÁRIA	0,0	0,0	0,0	0,0	0,0	0,0	0,0
Receta da Produção Vegetal	0,0	0,0	0,0	0,0	0,0	0,0	0,0
Receta da Produção Animal e Derivados	0,0	0,0	0,0	0,0	0,0	0,0	0,0
Outras Recetas Agropecuárias	0,0	0,0	0,0	0,0	0,0	0,0	0,0
RECEITA INDUSTRIAL	0,0	0,0	0,0	0,0	0,0	0,0	0,0
Receta da Indústria Extrativa Mineral	0,0	0,0	0,0	0,0	0,0	0,0	0,0
Receta da Indústria de Transformação	0,0	0,0	0,0	0,0	0,0	0,0	0,0
Receta da Indústria de Construção	0,0	0,0	0,0	0,0	0,0	0,0	0,0
Outras Recetas Industriais	0,0	0,0	0,0	0,0	0,0	0,0	0,0
RECEITA DE SERVIÇOS	0,0	0,0	0,0	0,0	0,0	0,0	0,0
TRANSFERÊNCIAS CORRENTES	53.184.700,0	53.184.700,0	8.848.949,0	16,6	18.870.110,8	35,5	34.314.589,2
Transferências Intergovernamentais	53.184.700,0	53.184.700,0	8.848.949,0	16,6	18.870.110,8	35,5	34.314.589,2
Transferências de Instituições Privadas	0,0	0,0	0,0	0,0	0,0	0,0	0,0
Transferências do Exterior	0,0	0,0	0,0	0,0	0,0	0,0	0,0
Transferências de Pessoas	0,0	0,0	0,0	0,0	0,0	0,0	0,0
Transferências de Convênios	0,0	0,0	0,0	0,0	0,0	0,0	0,0
Transferências para o Combate à Fome	0,0	0,0	0,0	0,0	0,0	0,0	0,0
OUTRAS RECEITAS CORRENTES	950.000,0	950.000,0	195.010,2	20,5	679.991,4	71,6	270.008,6
Multas e Juros de Mora	194.500,0	194.500,0	29.359,6	15,1	58.155,8	29,9	136.344,2
Indenizações e Restituições	31.000,0	31.000,0	1.462,4	4,7	277.089,0	893,8	-246.089,0
Receta da Dívida Ativa	586.000,0	586.000,0	136.613,3	23,3	292.631,8	49,9	293.368,2
Recetas Decorrentes Aportes Períod.p/Amortiz.Déf.Atuarial RPPS	0,0	0,0	0,0	0,0	0,0	0,0	0,0
Recetas Correntes Diversas	138.500,0	138.500,0	27.574,9	19,9	52.114,8	37,6	86.385,2
RECEITAS DE CAPITAL	300.000,0	300.000,0	0,0	0,0	0,0	0,0	300.000,0
OPERAÇÕES DE CRÉDITO	0,0	0,0	0,0	0,0	0,0	0,0	0,0
Operações de Crédito Internas	0,0	0,0	0,0	0,0	0,0	0,0	0,0
Operações de Crédito Externas	0,0	0,0	0,0	0,0	0,0	0,0	0,0
ALIENAÇÃO DE BENS	0,0	0,0	0,0	0,0	0,0	0,0	0,0
Alienação de Bens Móveis	0,0	0,0	0,0	0,0	0,0	0,0	0,0
Alienação de Bens Imóveis	0,0	0,0	0,0	0,0	0,0	0,0	0,0
AMORTIZAÇÃO DE EMPRÉSTIMOS	0,0	0,0	0,0	0,0	0,0	0,0	0,0
TRANSFERÊNCIAS DE CAPITAL	300.000,0	300.000,0	0,0	0,0	0,0	0,0	300.000,0
Transferências Intergovernamentais	300.000,0	300.000,0	0,0	0,0	0,0	0,0	300.000,0
Transferências de Instituições Privadas	0,0	0,0	0,0	0,0	0,0	0,0	0,0
Transferências do Exterior	0,0	0,0	0,0	0,0	0,0	0,0	0,0
Transferências de Pessoas	0,0	0,0	0,0	0,0	0,0	0,0	0,0
Transferência de Outras Instituições Públicas	0,0	0,0	0,0	0,0	0,0	0,0	0,0
Transferências de Convênio	0,0	0,0	0,0	0,0	0,0	0,0	0,0
Transferências para o Combate à Fome	0,0	0,0	0,0	0,0	0,0	0,0	0,0
OUTRAS RECEITAS DE CAPITAL	0,0	0,0	0,0	0,0	0,0	0,0	0,0
Integralização do Capital Social	0,0	0,0	0,0	0,0	0,0	0,0	0,0
Rec. Div. Ativa Proveniente de Amort. de Emprést. e Financ.	0,0	0,0	0,0	0,0	0,0	0,0	0,0
Outras Recetas	0,0	0,0	0,0	0,0	0,0	0,0	0,0
RECEITAS (INTRA-ORÇAMENTÁRIAS) (II)	0,0	0,0	0,0	0,0	0,0	0,0	0,0
SUBTOTAL DAS RECEITAS (III)=(I+II)	60.512.000,0	60.512.000,0	10.508.936,0	17,4	21.701.795,8	35,9	38.810.214,2
OPERAÇÕES DE CRÉDITO - REFINANC. (IV)	0,0	0,0	0,0	0,0	0,0	0,0	0,0
Operações de Crédito Internas	0,0	0,0	0,0	0,0	0,0	0,0	0,0
Mobiliária para Refinanciamento da Dívida	0,0	0,0	0,0	0,0	-	0,0	0,0
Contratual para Refinanciamento da Dívida	0,0	0,0	0,0	0,0	0,0	0,0	0,0
Operações de Crédito Externas	0,0	0,0	0,0	0,0	0,0	0,0	0,0
Mobiliária para Refinanciamento da Dívida	0,0	0,0	0,0	0,0	0,0	0,0	0,0
Contratual para Refinanciamento da Dívida	0,0	0,0	0,0	0,0	0,0	0,0	0,0
SUBTOTAL COM REFINANCIAMENTO (V) = (III+IV)	60.512.000,0	60.512.000,0	10.508.936,0	17,4	21.701.795,8	35,9	38.810.214,2
DEPÓSITO					0,0		0,0
TOTAL (VII) = (V+VI)	60.512.000,0	60.512.000,0	10.508.936,0	17,4	21.701.795,8	35,9	38.810.214,2
SALDO DE EXERCÍCIOS ANTERIORES (p/ Créditos adicionais)					0,0		0,0
Superávit Financeiro					0,0		0,0
Reabertura de Créditos Adicionais					0,0		0,0

RECEITAS INTRA-ORÇAMENTÁRIAS	PREVISÃO INICIAL	PREVISÃO ATUALIZADA (a)	RECEITAS REALIZADAS				SALDO A REALIZAR (a-c)
			No Bimestre (b)	% (b/a)	Até 04/2017 (c)	% (c/a)	
RECEITAS CORRENTES	0,0	0,0	0,0	0,0	0,0	0,0	0,0
RECEITA TRIBUTÁRIA	0,0	0,0	0,0	0,0	0,0	0,0	0,0
Impostos	0,0	0,0	0,0	0,0	0,0	0,0	0,0
Taxas	0,0	0,0	0,0	0,0	0,0	0,0	0,0
Contribuição de Melhoria	0,0	0,0	0,0	0,0	0,0	0,0	0,0
RECEITA DE CONTRIBUIÇÕES	0,0	0,0	0,0	0,0	0,0	0,0	0,0
RECEITA PATRIMONIAL	0,0	0,0	0,0	0,0	0,0	0,0	0,0
RECEITA INDUSTRIAL	0,0	0,0	0,0	0,0	0,0	0,0	0,0
RECEITA DE SERVIÇOS	0,0	0,0	0,0	0,0	0,0	0,0	0,0
OUTRAS RECEITAS CORRENTES	0,0	0,0	0,0	0,0	0,0	0,0	0,0
RECEITAS DE CAPITAL	0,0	0,0	0,0	0,0	0,0	0,0	0,0
ALIENAÇÃO DE BENS	0,0	0,0	0,0	0,0	0,0	0,0	0,0
OUTRAS RECEITAS DE CAPITAL	0,0	0,0	0,0	0,0	0,0	0,0	0,0
TOTAL	0,0	0,0	0,0	0,0	0,0	0,0	0,0

MUNICÍPIO DE SAO JOSE DO VALE DO RIO PRETO
RELATÓRIO RESUMIDO DA EXECUÇÃO ORÇAMENTÁRIA
BALANÇO ORÇAMENTÁRIO
ORÇAMENTOS FISCAL E DA SEGURIDADE SOCIAL
PERÍODO DE REFERÊNCIA : 2º Bimestre / 2017

Continuação (3/3)

LRF, Art 52, inciso I, Alíneas "a" e "b" do inciso II e §1º - Anexo 1

R\$1,00

DESPESAS	DOTAÇÃO INICIAL (d)	DOTAÇÃO ATUALIZADA (e)	DESPESAS EMPENHADAS		SALDO (g) = (e - f)	DESPESAS LIQUIDADAS		SALDO i = (e - h)	DESPESAS PAGAS ATÉ O BIM (j)
			No Bimestre	Até 04/2017 (f)		No Bimestre	Até 04/2017 (h)		
DESPESAS (EXCETO INTRA-ORÇAMENTÁRIAS)	60.476.600,0	61.203.396,1	9.320.703,5	22.402.467,0	38.800.929,1	8.226.587,5	15.208.866,8	45.994.529,3	15.120.863,9
DESPESAS CORRENTES	53.166.810,0	54.568.466,1	9.167.358,5	21.939.930,2	32.628.535,9	8.125.219,9	15.051.869,8	39.516.596,5	14.964.805,7
PESSOAL E ENCARGOS SOCIAIS	32.833.850,0	34.038.850,0	5.767.789,2	13.680.679,2	20.358.170,8	6.056.442,3	12.085.861,3	21.952.988,7	12.077.976,6
JUROS E ENCARGOS DA DÍVIDA	6.400,0	6.400,0	0,0	0,0	6.400,0	0,0	0,0	6.400,0	0,0
OUTRAS CORRENTES	20.326.560,0	20.523.216,1	3.399.569,3	8.259.251,0	12.263.965,1	2.068.777,6	2.966.008,3	17.557.207,8	2.886.829,1
DESPESAS DE CAPITAL	6.704.670,0	6.634.930,0	153.345,0	462.536,8	6.172.393,2	101.367,6	156.997,2	6.477.932,8	156.058,2
INVESTIMENTOS	6.189.270,0	6.119.530,0	153.345,0	212.536,8	5.906.993,2	52.882,8	59.289,3	6.060.240,7	58.350,3
INVERSÕES FINANCEIRAS	0,0	0,0	0,0	0,0	0,0	0,0	0,0	0,0	0,0
AMORTIZAÇÃO DA DÍVIDA	515.400,0	515.400,0	0,0	250.000,0	265.400,0	48.484,8	97.707,9	417.692,1	97.707,9
RESERVA DE CONTINGÊNCIA	605.120,0	0,0	0,0	0,0	0,0	0,0	0,0	0,0	0,0
RESERVA ORÇAMENTÁRIA DO RPPS	0,0	0,0	0,0	0,0	0,0	0,0	0,0	0,0	0,0
DESPESAS (INTRA-ORÇAMENTÁRIAS) (IX)	0,0	0,0	0,0	0,0	0,0	0,0	0,0	0,0	0,0
SUBTOTAL DAS DESPESAS (X)=(VIII + IX)	60.476.600,0	61.203.396,1	9.320.703,5	22.402.467,0	38.800.929,1	8.226.587,5	15.208.866,8	45.994.529,3	15.120.863,9
AMORTIZAÇÃO DA DÍVIDA / REFINANC. (XI)	0,0	0,0	0,0	0,0	0,0	0,0	0,0	0,0	0,0
Amortização da Dívida Interna	0,0	0,0	0,0	0,0	0,0	0,0	0,0	0,0	0,0
Dívida Mobiliária	0,0	0,0	0,0	0,0	0,0	0,0	0,0	0,0	0,0
Outras Dívidas	0,0	0,0	0,0	0,0	0,0	0,0	0,0	0,0	0,0
Amortização da Dívida Externa	0,0	0,0	0,0	0,0	0,0	0,0	0,0	0,0	0,0
Dívida Mobiliária	0,0	0,0	0,0	0,0	0,0	0,0	0,0	0,0	0,0
Outras Dívidas	0,0	0,0	0,0	0,0	0,0	0,0	0,0	0,0	0,0
SUBTOTAL COM REFINANCIAMENTO (XII) = (X + XI)	60.476.600,0	61.203.396,1	9.320.703,5	22.402.467,0	38.800.929,1	8.226.587,5	15.208.866,8	45.994.529,3	15.120.863,9
SUPERAVIT (XIII)					0,0		6.492.919,0		6.580.921,9
TOTAL (XIV)=(XII+XIII)				22.402.467,0			21.701.785,8		21.701.785,8

DESPESAS INTRA-ORÇAMENTÁRIAS	DOTAÇÃO INICIAL (d)	DOTAÇÃO ATUALIZADA (e)	DESPESAS EMPENHADAS		SALDO (g) = (e - f)	DESPESAS LIQUIDADAS		SALDO (i) = (e - h)	DESPESAS PAGAS ATÉ O BIM (j)
			No Bimestre	Até 04/2017 (f)		No Bimestre	Até 04/2017 (h)		
DESPESAS CORRENTES	0,0	0,0	0,0	0,0	0,0	0,0	0,0	0,0	0,0
PESSOAL E ENCARGOS SOCIAIS	0,0	0,0	0,0	0,0	0,0	0,0	0,0	0,0	0,0
OUTRAS DESPESAS CORRENTES	0,0	0,0	0,0	0,0	0,0	0,0	0,0	0,0	0,0
DESPESAS DE CAPITAL	0,0	0,0	0,0	0,0	0,0	0,0	0,0	0,0	0,0
INVESTIMENTOS	0,0	0,0	0,0	0,0	0,0	0,0	0,0	0,0	0,0
INVERSÕES FINANCEIRAS	0,0	0,0	0,0	0,0	0,0	0,0	0,0	0,0	0,0
AMORTIZAÇÃO DA DÍVIDA	0,0	0,0	0,0	0,0	0,0	0,0	0,0	0,0	0,0
TOTAL	0,0	0,0	0,0	0,0	0,0	0,0	0,0	0,0	0,0

MUNICÍPIO DE SÃO JOSÉ DO VALE DO RIO PRETO
RELATÓRIO RESUMIDO DA EXECUÇÃO ORÇAMENTÁRIA
DEMONSTRATIVO DA EXECUÇÃO DAS DESPESAS POR FUNÇÃO / SUBFUNÇÃO
ORÇAMENTOS FISCAL E DA SEGURIDADE SOCIAL
PERÍODO DE REFERÊNCIA : 2º Bimestre / 2017

RREO - Anexo 2 (LRF, Art. 52, Inciso II, alínea "c")

R\$1,00

FUNÇÃO / SUBFUNÇÃO	DOTAÇÃO INICIAL	DOTAÇÃO ATUALIZADA (a)	DESPESAS EMPENHADAS			SALDO (c) = (a-b)	DESPESAS LIQUIDADAS			SALDO (e) = (a-d)
			No Bimestre	Até 04/2017 (b)	% (b/total b)		No Bimestre	Até 04/2017 (d)	% (d/total d)	
DESPESAS (EXCETO INTRA-ORÇAMENTÁRIAS) (I)	60.476.600,0	61.203.396,1	9.320.703,5	22.402.467,0	100,0	38.800.929,2	8.226.587,5	15.208.866,8	100,0	45.994.529,4
Legislativa	2.439.000,0	2.439.000,0	18.715,2	1.913.659,0	8,5	525.341,0	278.131,4	551.158,4	3,6	1.887.841,6
Ação Legislativa	2.439.000,0	2.439.000,0	18.715,2	1.913.659,0	8,5	525.341,0	278.131,4	551.158,4	3,6	1.887.841,6
Administração	11.405.740,0	11.025.360,0	1.572.207,9	3.990.191,3	17,8	7.035.168,7	1.345.958,3	2.578.235,5	17,0	8.447.124,5
Planejamento e Orçamento	119.250,0	119.250,0	0,0	0,0	0,0	119.250,0	0,0	0,0	0,0	119.250,0
Administração Geral	9.745.590,0	9.558.990,0	1.492.577,9	3.616.058,1	16,1	5.942.931,9	1.230.180,2	2.368.731,2	15,6	7.190.258,8
Administração Financeira	520.800,0	520.800,0	0,0	250.000,0	1,1	270.800,0	48.484,8	97.707,9	0,6	423.092,1
Controle Interno	224.300,0	187.320,0	29.690,6	58.502,3	0,3	128.817,7	29.690,6	58.502,3	0,4	128.817,7
Normatização e Fiscalização	123.200,0	123.200,0	0,0	0,0	0,0	123.200,0	0,0	0,0	0,0	123.200,0
Ordenamento Territorial	409.600,0	252.800,0	10.240,1	10.240,1	0,0	242.559,9	3.413,4	3.413,4	0,0	249.386,6
Formação de Recursos Humanos	10.000,0	10.000,0	3.000,0	3.000,0	0,0	7.000,0	3.000,0	3.000,0	0,0	7.000,0
Administração de Receitas	10.000,0	10.000,0	0,0	0,0	0,0	10.000,0	0,0	0,0	0,0	10.000,0
Comunicação Social	40.000,0	40.000,0	21.008,0	21.008,0	0,1	18.992,0	15.498,0	15.498,0	0,1	24.502,0
Assistência à Criança e ao Adolescente	203.000,0	203.000,0	15.691,4	31.382,8	0,1	171.617,2	15.691,4	31.382,8	0,2	171.617,2
Segurança Pública	398.600,0	398.600,0	12.467,7	25.624,4	0,1	372.975,6	13.467,7	25.624,4	0,2	372.975,6
Defesa Civil	398.600,0	398.600,0	12.467,7	25.624,4	0,1	372.975,6	13.467,7	25.624,4	0,2	372.975,6
Assistência Social	1.200.535,0	1.200.535,0	102.007,4	327.832,5	1,5	872.702,5	97.194,6	171.004,5	1,1	1.029.530,5
Assistência ao Portador de Deficiência	34.400,0	34.400,0	0,0	0,0	0,0	34.400,0	0,0	0,0	0,0	34.400,0
Assistência à Criança e ao Adolescente	28.400,0	28.400,0	0,0	0,0	0,0	28.400,0	0,0	0,0	0,0	28.400,0
Assistência Comunitária	1.073.110,0	1.073.110,0	89.168,5	302.939,5	1,4	770.170,5	84.355,7	146.111,6	1,0	928.998,5
Previdência Básica	64.625,0	64.625,0	12.838,9	24.893,0	0,1	39.732,1	12.838,9	24.893,0	0,2	39.732,1
Previdência Social	1.730.640,0	1.730.640,0	206.608,6	802.741,4	3,6	927.898,6	263.086,5	495.716,6	3,3	1.234.923,4
Previdência Básica	1.730.640,0	1.730.640,0	206.608,6	802.741,4	3,6	927.898,6	263.086,5	495.716,6	3,3	1.234.923,4
Saúde	14.620.305,0	16.281.045,0	3.252.122,3	6.671.773,0	29,8	9.609.272,0	2.720.306,5	5.187.366,3	34,1	11.093.678,7
Administração Geral	11.041.005,0	12.701.745,0	2.566.795,0	5.181.869,5	23,1	7.519.875,5	2.150.626,6	4.261.278,2	28,0	8.440.466,8
Previdência Básica	1.495.600,0	1.495.600,0	332.581,0	670.774,8	3,0	824.825,2	332.581,0	670.774,8	4,4	824.825,2
Atenção Básica	20.600,0	20.600,0	0,0	0,0	0,0	20.600,0	0,0	0,0	0,0	20.600,0
Assistência Hospitalar e Ambulatorial	2.063.100,0	2.063.100,0	352.746,2	819.128,7	3,7	1.243.971,3	237.098,9	255.313,3	1,7	1.807.786,7
Educação	20.512.550,0	20.783.606,1	3.435.442,4	6.603.605,1	29,5	14.180.001,0	2.721.586,9	4.744.975,8	31,2	16.038.630,3
Administração Geral	130.900,0	130.900,0	10.780,7	60.780,7	0,3	70.119,3	5.227,2	5.227,2	0,0	125.672,8
Alimentação e Nutrição	1.823.000,0	1.823.000,0	348.101,0	709.605,0	3,2	1.113.395,0	98.203,6	108.488,8	0,7	1.714.511,2
Ensino Fundamental	14.907.300,0	15.126.356,1	2.028.400,9	4.218.873,3	18,8	10.907.482,8	2.006.698,3	3.742.942,6	24,6	11.383.413,5
Ensino Superior	759.550,0	759.550,0	216.668,9	521.255,4	2,3	238.294,6	148.967,0	164.226,5	1,1	595.323,5
Educação Infantil	2.290.300,0	2.342.300,0	339.490,9	601.090,7	2,7	1.741.209,3	339.490,9	601.090,7	4,0	1.741.209,3
Educação de Jovens e Adultos	14.900,0	14.900,0	0,0	0,0	0,0	14.900,0	0,0	0,0	0,0	14.900,0
Educação Especial	536.500,0	536.500,0	492.000,0	492.000,0	2,2	44.500,0	123.000,0	123.000,0	0,8	413.500,0
Desporto de Rendimento	22.100,0	22.100,0	0,0	0,0	0,0	22.100,0	0,0	0,0	0,0	22.100,0
Lazer	28.000,0	28.000,0	0,0	0,0	0,0	28.000,0	0,0	0,0	0,0	28.000,0

MUNICÍPIO DE SAO JOSE DO VALE DO RIO PRETO
RELATÓRIO RESUMIDO DA EXECUÇÃO ORÇAMENTÁRIA
DEMONSTRATIVO DA EXECUÇÃO DAS DESPESAS POR FUNÇÃO / SUBFUNÇÃO
ORÇAMENTOS FISCAL E DA SEGURIDADE SOCIAL
PERÍODO DE REFERÊNCIA : 2º Bimestre / 2017

RREO - Anexo 2 (LRF, Art. 52, Inciso II, alínea "c")

R\$1,00

FUNÇÃO / SUBFUNÇÃO	DOTAÇÃO INICIAL	DOTAÇÃO ATUALIZADA (a)	DESPESAS EMPENHADAS			SALDO (c) = (a-b)	DESPESAS LIQUIDADAS			SALDO (e) = (a-d)
			No Bimestre	Até 04/2017 (b)	% (b/total b)		No Bimestre	Até 04/2017 (d)	% (d/total d)	
Cultura	175.200,0	175.200,0	2.133,0	2.133,0	0,0	173.067,0	0,0	0,0	0,0	175.200,0
Difusão Cultural	175.200,0	175.200,0	2.133,0	2.133,0	0,0	173.067,0	0,0	0,0	0,0	175.200,0
Urbanismo	341.400,0	192.100,0	0,0	0,0	0,0	192.100,0	0,0	0,0	0,0	192.100,0
Infra-estrutura Urbana	286.700,0	137.400,0	0,0	0,0	0,0	137.400,0	0,0	0,0	0,0	137.400,0
Serviços Urbanos	54.700,0	54.700,0	0,0	0,0	0,0	54.700,0	0,0	0,0	0,0	54.700,0
Habituação	35.050,0	35.050,0	0,0	0,0	0,0	35.050,0	0,0	0,0	0,0	35.050,0
Assistência Comunitária	35.050,0	35.050,0	0,0	0,0	0,0	35.050,0	0,0	0,0	0,0	35.050,0
Gestão Ambiental	2.237.360,0	2.085.760,0	191.183,6	589.242,2	2,6	1.496.517,8	245.973,0	455.863,1	3,0	1.629.897,0
Administração Geral	1.710.440,0	1.710.440,0	180.446,1	578.504,7	2,6	1.131.935,3	245.173,0	455.063,1	3,0	1.255.377,0
Serviços Urbanos	188.050,0	188.050,0	10.737,5	10.737,5	0,0	177.312,5	800,0	800,0	0,0	187.250,0
Preservação e Conservação Ambiental	96.700,0	96.700,0	0,0	0,0	0,0	96.700,0	0,0	0,0	0,0	96.700,0
Recuperação de Áreas Degradadas	242.170,0	90.570,0	0,0	0,0	0,0	90.570,0	0,0	0,0	0,0	90.570,0
Agricultura	1.329.750,0	1.232.750,0	95.263,0	195.382,8	0,9	1.037.367,2	79.671,4	149.277,5	1,0	1.083.472,5
Administração Geral	988.800,0	928.800,0	92.813,0	192.932,8	0,9	735.867,2	79.671,4	149.277,5	1,0	779.522,5
Extensão Rural	123.000,0	123.000,0	0,0	0,0	0,0	123.000,0	0,0	0,0	0,0	123.000,0
Promoção da Produção Agropecuária	237.950,0	180.950,0	2.450,0	2.450,0	0,0	178.500,0	0,0	0,0	0,0	180.950,0
Comércio e Serviços	365.700,0	365.700,0	18.254,7	32.037,8	0,1	333.662,3	14.279,7	28.062,8	0,2	337.637,3
Formação de Recursos Humanos	6.800,0	6.800,0	0,0	0,0	0,0	6.800,0	0,0	0,0	0,0	6.800,0
Turismo	358.900,0	358.900,0	18.254,7	32.037,8	0,1	326.862,3	14.279,7	28.062,8	0,2	330.837,3
Energia	1.208.850,0	1.548.850,0	288.258,8	895.458,8	4,0	653.391,2	345.007,7	709.819,5	4,7	839.030,5
Energia Elétrica	1.208.850,0	1.548.850,0	288.258,8	895.458,8	4,0	653.391,2	345.007,7	709.819,5	4,7	839.030,5
Transporte	963.600,0	963.600,0	117.898,0	321.674,8	1,4	641.325,2	85.903,7	94.293,4	0,6	869.306,6
Administração Geral	209.000,0	209.000,0	117.898,0	208.758,0	0,9	242,0	69.110,9	77.500,8	0,5	131.499,4
Transporte Rodoviário	754.600,0	754.600,0	0,0	112.916,8	0,5	641.683,2	16.792,8	16.792,8	0,1	737.807,2
Desporto e Lazer	907.200,0	745.600,0	8.141,0	31.111,0	0,1	714.489,0	16.020,0	17.469,0	0,1	728.131,0
Comunicação Social	15.150,0	15.150,0	0,0	0,0	0,0	15.150,0	0,0	0,0	0,0	15.150,0
Difusão Cultural	268.150,0	106.550,0	0,0	15.000,0	0,1	91.550,0	11.500,0	11.500,0	0,1	95.050,0
Lazer	623.900,0	623.900,0	8.141,0	16.111,0	0,1	607.789,0	4.520,0	5.969,0	0,0	617.931,0
Reserva de Contingência	605.120,0	0,0	0,0	0,0	0,0	0,0	0,0	0,0	0,0	0,0
Reserva de Contingência	605.120,0	0,0	0,0	0,0	0,0	0,0	0,0	0,0	0,0	0,0
DESPESAS (INTRA-ORÇAMENTÁRIAS) (II)	0,0	0,0	0,0	0,0	0,0	0,0	0,0	0,0	0,0	0,0
TOTAL (III) = (I + II)	60.476.600,0	61.203.396,1	9.320.703,5	22.402.467,0	100,00	36.800.929,2	8.226.587,5	15.208.666,8	100,00	45.994.529,4

FUNÇÃO / SUBFUNÇÃO	DOTAÇÃO INICIAL	DOTAÇÃO ATUALIZADA (a)	DESPESAS EMPENHADAS			SALDO (c) = (a-b)	DESPESAS LIQUIDADAS			SALDO (e) = (a-d)
			No Bimestre	Até 04/2017 (b)	% (b/total b)		No Bimestre	Até 04/2017 (d)	% (d/total d)	
DESPESAS (INTRA-ORÇAMENTÁRIAS)	0,0	0,0	0,0	0,0	0,0	0,0	0,0	0,0	0,0	0,0

MUNICÍPIO DE SAO JOSE DO VALE DO RIO PRETO
RELATÓRIO RESUMIDO DA EXECUÇÃO ORÇAMENTÁRIA
DEMONSTRATIVO DA RECEITA CORRENTE LÍQUIDA
ORÇAMENTOS FISCAL E DA SEGURIDADE SOCIAL
PERÍODO DE REFERÊNCIA : 2º Bimestre / 2017

LRF, art 53, inciso I - Anexo 3

R\$1,00

ESPECIFICAÇÃO	EVOLUÇÃO DA RECEITA REALIZADA NOS ÚLTIMOS 12 MESES												TOTAL ULT - 12 M.	PREVISÃO ATUALIZADA
	MAI/2016	JUN/2016	JUL/2016	AGO/2016	SET/2016	OUT/2016	NOV/2016	DEZ/2016	JAN/2017	FEV/2017	MAR/2017	ABR/2017		
RECEITAS CORRENTES (I)	5.182.915,6	4.739.585,9	4.913.117,6	5.122.128,2	4.567.108,1	5.029.506,4	5.679.640,2	7.187.487,6	6.495.140,9	6.017.908,4	5.779.336,3	5.845.189,7	66.559.064,9	67.168.000,0
RECEITAS TRIBUTÁRIAS	304.709,8	359.605,9	371.342,4	324.216,4	289.822,4	357.635,8	304.635,6	470.669,4	271.377,7	227.957,6	389.759,5	875.402,3	4.547.134,8	4.851.300,0
Imposto s/ a Prop. Predial/Territorial Urbana (IPTU)	63.415,0	66.316,0	59.250,8	61.186,7	25.739,7	11.818,4	16.041,2	26.108,1	897,8	0,0	126.650,5	527.191,5	984.615,7	1.590.000,0
Impostos s/ Serviços de Qualquer Natureza (ISS)	0,0	0,0	0,0	0,0	0,0	0,0	0,0	0,0	104.922,1	67.337,1	67.265,3	179.005,1	418.529,6	1.150.000,0
Impostos s/ Transmissão de Bens Imóveis	7.249,8	19.300,0	50.883,3	3.540,0	9.828,5	26.030,0	10.167,0	33.090,0	23.870,0	15.803,7	18.820,0	2.380,0	220.962,3	130.000,0
Imposto sobre a Renda e Proventos de Qualquer Natureza	187.906,4	211.532,4	198.459,4	195.556,2	191.613,8	257.759,5	205.767,3	323.643,4	90.603,3	96.792,3	102.199,3	106.152,0	2.167.985,3	1.380.000,0
Imposto sobre a Prop. Territorial Rural (CF. art 153, §4º)	0,0	0,0	0,0	0,0	0,0	0,0	0,0	0,0	0,0	0,0	0,0	0,0	0,0	0,0
Outras Receitas Tributárias	46.138,6	62.457,5	62.748,9	63.933,5	62.640,4	62.027,9	72.660,1	87.827,9	51.084,5	48.024,5	74.824,4	60.673,7	755.041,9	601.300,0
RECEITA DE CONTRIBUIÇÕES	25.124,1	27.135,0	26.908,0	23.696,9	25.246,6	25.816,2	25.254,2	26.825,1	25.947,5	28.361,2	25.508,4	31.311,1	317.134,3	340.000,0
RECEITA PATRIMONIAL	111.902,9	106.867,5	89.936,3	179.261,6	87.539,0	80.127,4	77.915,9	79.589,3	69.473,9	63.589,0	80.072,4	62.923,0	1.089.198,2	886.000,0
RECEITA AGROPECUÁRIA	0,0	0,0	0,0	0,0	0,0	0,0	0,0	0,0	0,0	0,0	0,0	0,0	0,0	0,0
RECEITA INDUSTRIAL	0,0	0,0	0,0	0,0	0,0	0,0	0,0	0,0	0,0	0,0	0,0	0,0	0,0	0,0
RECEITA DE SERVIÇOS	0,0	0,0	0,0	0,0	0,0	0,0	0,0	0,0	0,0	0,0	0,0	0,0	0,0	0,0
TRANSFERÊNCIAS CORRENTES	4.682.449,0	4.171.925,6	4.357.127,1	4.308.479,3	3.898.174,4	4.299.697,4	5.191.151,8	6.520.960,8	5.737.032,0	5.604.329,3	5.164.899,1	4.799.640,0	58.735.865,8	60.140.700,0
Cota-Parte do FPM AJUSTADO PELA LC 91/97 (100%)	1.251.024,7	1.033.549,1	1.146.068,7	929.279,5	755.689,9	917.328,2	1.673.652,4	2.616.325,0	1.117.079,1	1.432.065,4	897.276,7	1.081.065,9	14.850.404,6	12.300.000,0
(LC nº 87/98) ICMS Desoneração (100%)	5.456,3	5.456,3	5.456,3	5.456,3	5.456,3	5.456,3	5.456,3	5.456,3	5.456,3	5.456,3	5.456,3	5.456,3	65.475,6	70.000,0
Cota-Parte do ITR	1.066,9	677,4	1.217,6	785,5	1.826,1	19.171,6	2.613,6	716,9	1.339,9	1.627,5	60,7	1.042,5	32.146,2	10.000,0
Cota-Parte do ICMS (100%)	1.494.743,2	1.434.797,1	1.405.042,5	1.400.199,5	1.382.760,6	1.467.255,7	1.463.650,1	1.630.271,6	1.660.640,8	1.480.160,8	1.522.210,9	1.602.838,7	17.944.571,5	19.200.000,0
Cota-Parte do IPVA	61.270,6	59.609,0	40.809,5	27.312,6	21.607,2	19.145,3	18.935,0	9.610,6	468.849,0	350.586,8	252.516,3	149.207,5	1.479.459,4	2.590.000,0
Cota-Parte do IPI - Exportação (100%)	40.157,3	18.574,3	37.788,4	32.807,8	35.926,6	32.878,4	41.720,7	45.277,8	48.167,0	29.569,7	29.457,0	31.363,4	423.688,4	450.000,0
Transferências do FUNDEB	914.188,8	765.050,5	735.267,0	795.538,4	705.125,1	717.105,0	904.522,9	905.849,7	1.042.848,6	847.589,1	931.402,0	787.959,1	10.052.446,2	11.400.000,0
Outras Transferências Correntes	914.541,2	854.211,9	985.477,1	1.117.099,7	989.782,6	1.121.356,9	1.080.600,8	1.307.452,9	1.392.651,3	1.457.273,7	1.526.519,2	1.140.706,6	13.887.673,9	14.120.700,0
OUTRAS RECEITAS CORRENTES	58.729,8	74.051,9	67.803,8	286.474,0	266.325,7	266.229,6	80.682,7	89.443,0	391.309,8	93.671,3	119.096,9	75.913,3	1.869.731,8	950.000,0
DEDUÇÕES (II)	570.743,8	510.532,7	447.929,8	479.168,3	440.653,3	492.247,0	641.048,8	742.963,9	660.306,4	659.893,2	541.395,4	574.194,7	6.761.077,3	6.956.000,0
Contrib. p/ o Plano de Seg. Soc. Serv.	0,0	0,0	0,0	0,0	0,0	0,0	0,0	0,0	0,0	0,0	0,0	0,0	0,0	0,0
Servidor	0,0	0,0	0,0	0,0	0,0	0,0	0,0	0,0	0,0	0,0	0,0	0,0	0,0	0,0
Compensação Financ. entre Reg. Previd.	0,0	0,0	0,0	0,0	0,0	0,0	0,0	0,0	0,0	0,0	0,0	0,0	0,0	0,0
Dedução de Receita p/ Formação do FUNDEB	570.743,8	510.532,7	447.929,8	479.168,3	440.653,3	492.247,0	641.048,8	742.963,9	660.306,4	659.893,2	541.395,4	574.194,7	6.761.077,3	6.956.000,0
RECEITA CORRENTE LÍQUIDA (III)	4.612.171,8	4.229.053,2	4.465.187,8	4.642.959,9	4.126.454,8	4.537.259,4	5.038.591,4	6.444.523,7	5.834.834,5	5.358.015,2	5.237.940,9	5.270.995,0	59.797.987,6	60.212.000,0

Fonte : Contabilidade

Nota : Receita Corrente Líquida em reais e sem arredondamento :

RCL dos últimos 12 meses R\$ 59.797.988,78

MUNICÍPIO DE SÃO JOSÉ DO VALE DO RIO PRETO
RELATÓRIO RESUMIDO DA EXECUÇÃO ORÇAMENTÁRIA
DEMONSTRATIVO DAS RECEITAS E DESPESAS PREVIDENCIÁRIAS DO REGIME PRÓPRIO DOS SERVIDORES PÚBLICOSORÇAMENTO DA SEGURIDADE SOCIAL
PERÍODO DE REFERÊNCIA : 2º Bimestre / 2017

LRF, art 53, inciso II - Anexo 4

R\$1,00

RECEITAS PREVIDENCIÁRIAS	PREVISÃO INICIAL	PREVISÃO ATUALIZADA	RECEITAS REALIZADAS	
			Até 2º Bim/2017	Até 2º Bim/2016
RECEITAS PREVIDENCIÁRIAS - RPPS (EXCETO INTRA-ORÇAMENTÁRIAS) (I)	0,0	0,0	0,0	0,0
RECEITAS CORRENTES	0,0	0,0	0,0	0,0
Recetta de Contribuições do Segurados	0,0	0,0	0,0	0,0
Pessoal Civil	0,0	0,0	0,0	0,0
Contribuição do Servidor Ativo Civil	0,0	0,0	0,0	0,0
Contribuição do Servidor Inativo Civil	0,0	0,0	0,0	0,0
Contribuição de Pensionista Civil	0,0	0,0	0,0	0,0
Outras Recettas de Contribuições	0,0	0,0	0,0	0,0
Recetta Patrimonial	0,0	0,0	0,0	0,0
Recettas Imobiliárias	0,0	0,0	0,0	0,0
Recettas de Valores Mobiliários	0,0	0,0	0,0	0,0
Outras Recettas Patrimoniais	0,0	0,0	0,0	0,0
Recetta de Serviços	0,0	0,0	0,0	0,0
Outras Recettas Correntes	0,0	0,0	0,0	0,0
Compensação Previdenciária do RGPS para o RPPS	0,0	0,0	0,0	0,0
Demais Recettas Correntes	0,0	0,0	0,0	0,0
RECEITAS DE CAPITAL	0,0	0,0	0,0	0,0
Alienação de Bens, Direitos e Ativos	0,0	0,0	0,0	0,0
Amortização de Empréstimos	0,0	0,0	0,0	0,0
Outras Recettas de Capital	0,0	0,0	0,0	0,0
RECEITAS PREVIDENCIÁRIAS - RPPS (INTRA-ORÇAMENTÁRIAS) (II)	0,0	0,0	0,0	0,0
TOTAL DAS RECEITAS PREVIDENCIÁRIAS - RPPS (III)=(I+II)	0,0	0,0	0,0	0,0

DESPESAS PREVIDENCIÁRIAS	DOTAÇÃO INICIAL	DOTAÇÃO ATUALIZADA	DESPESAS EMPENHADAS		DESPESAS LIQUIDADAS	
			2º Bim/2017	2º Bim/2016	2º Bim/2017	2º Bim/2016
DESPESAS PREVIDENCIÁRIAS - RPPS (EXCETO INTRA-ORÇAMENTÁRIAS) (I)	0,0	0,0	0,0	0,0	0,0	0,0
ADMINISTRAÇÃO	0,0	0,0	0,0	0,0	0,0	0,0
Despesas Correntes	0,0	0,0	0,0	0,0	0,0	0,0
Despesas de Capital	0,0	0,0	0,0	0,0	0,0	0,0
PREVIDÊNCIA SOCIAL	0,0	0,0	0,0	0,0	0,0	0,0
Pessoal Civil	0,0	0,0	0,0	0,0	0,0	0,0
Aposentadorias	0,0	0,0	0,0	0,0	0,0	0,0
Pensões	0,0	0,0	0,0	0,0	0,0	0,0
Outros Benefícios Previdenciários	0,0	0,0	0,0	0,0	0,0	0,0
Outras Despesas Previdenciárias	0,0	0,0	0,0	0,0	0,0	0,0
Compensação Previdenciária do RPPS para o RGPS	0,0	0,0	0,0	0,0	0,0	0,0
Demais despesas Previdenciárias	0,0	0,0	0,0	0,0	0,0	0,0
DESPESAS PREVIDENCIÁRIAS - RPPS (INTRA-ORÇAMENTÁRIAS) (V)	0,0	0,0	0,0	0,0	0,0	0,0
TOTAL DAS DESPESAS PREVIDENCIÁRIAS - RPPS (VI)=(IV+V)	0,0	0,0	0,0	0,0	0,0	0,0
RESULTADO PREVIDENCIÁRIO - RPPS (VII) = (III-VI)	0,0	0,0	-	-	0,0	0,0

APORTES DE RECURSOS PARA O REGIME PRÓPRIO DE PREVIDÊNCIA SOCIAL	PREVISÃO INICIAL	PREVISÃO ATUALIZADA	RECEITAS REALIZADAS		
			No Bimestre	Até 2º Bim/2017	Até 2º Bim/2016
TOTAL DE APORTES PARA O RPPS	0,0	0,0	0,0	0,0	0,0
Plano Financeiro	0,0	0,0	0,0	0,0	0,0
Recursos para Cobertura da Insuficiência Financeira	0,0	0,0	0,0	0,0	0,0
Recursos para Formação de Reservas	0,0	0,0	0,0	0,0	0,0
Outros aportes para o RPPS	0,0	0,0	0,0	0,0	0,0
Outros aportes para o RPPS	0,0	0,0	0,0	0,0	0,0
Plano Previdenciário	0,0	0,0	0,0	0,0	0,0
Recursos para Cobertura de Déficit Financeiro	0,0	0,0	0,0	0,0	0,0
Recursos para Cobertura de Déficit Atuarial	0,0	0,0	0,0	0,0	0,0
Outros aportes para o RPPS	0,0	0,0	0,0	0,0	0,0

RESERVA ORÇAMENTÁRIA DO RPPS		PREVISÃO ORÇAMENTÁRIA	
VALOR		0,0	
BENS E DIREITOS DO RPPS	PERÍODO DE REFERÊNCIA		
	Abr/2017	Dez/2016	
Caixa	0,0	0,0	
Bancos Conta Movimento	0,0	0,0	
Investimentos	0,0	0,0	
Outros Bens e Direitos	0,0	0,0	
TOTAL DE BENS E DIREITOS DO RPPS	0,0	0,0	

MUNICÍPIO DE SÃO JOSÉ DO VALE DO RIO PRETO
RELATÓRIO RESUMIDO DA EXECUÇÃO ORÇAMENTÁRIA
DEMONSTRATIVO DAS RECEITAS E DESPESAS PREVIDENCIÁRIAS DO REGÍME PRÓPRIO DOS SERVIDORES PÚBLICOS

ORÇAMENTO DA SEGURIDADE SOCIAL
PERÍODO DE REFERÊNCIA : 2º Bimestre / 2017

LRF, art 53, inciso II - Anexo 4

R\$1,00

RECEITAS PREVIDENCIÁRIAS INTRA ORÇAMENTÁRIAS - RPPS	PREVISÃO INICIAL	PREVISÃO ATUALIZADA	RECEITAS REALIZADAS			
			Até 2º Bim/2017	Até 2º Bim/2016		
RECEITAS CORRENTES (VIII)	0,0	0,0	0,0	0,0		
Receta de Contribuições	0,0	0,0	0,0	0,0		
Patronal	0,0	0,0	0,0	0,0		
Pessoal Civil	0,0	0,0	0,0	0,0		
Contribuição Patronal do Servidor Ativo Civil	0,0	0,0	0,0	0,0		
Contribuição Patronal do Servidor Inativo Civil	0,0	0,0	0,0	0,0		
Contribuição Patronal de Pensionista Civil	0,0	0,0	0,0	0,0		
Contribuição Previdenciária para Cobertura de Déficit Atuarial	0,0	0,0	0,0	0,0		
Contribuição Previdenciária em Regime de Débitos e Parcelamentos	0,0	0,0	0,0	0,0		
Receta Patrimonial	0,0	0,0	0,0	0,0		
Receta de Serviços	0,0	0,0	0,0	0,0		
Outras Receitas Correntes	0,0	0,0	0,0	0,0		
RECEITAS DE CAPITAL (IX)	0,0	0,0	0,0	0,0		
Alienação de Bens	0,0	0,0	0,0	0,0		
Amortização de Empréstimos	0,0	0,0	0,0	0,0		
Outras Receitas de Capital	0,0	0,0	0,0	0,0		
(-)-DEDUÇÕES DA RECEITA (X)	0,0	0,0	0,0	0,0		
TOTAL RECEITAS PREVIDENCIÁRIAS INTRA-ORÇAMENTÁRIAS (XI)=(VIII+IX-X)	0,0	0,0	0,0	0,0		
DESPESAS PREVIDENCIÁRIAS INTRA - ORÇAMENTÁRIAS RPPS	DOTAÇÃO INICIAL	DOTAÇÃO ATUALIZADA	DESPESAS EMPENHADAS		DESPESAS LIQUIDADAS	
			Até 2º Bim/2017	Até 2º Bim/2016	Até 2º Bim/2017	Até 2º Bim/2016
ADMINISTRAÇÃO (XII)	0,0	0,0	0,0	0,0	0,0	0,0
Despesas Correntes	0,0	0,0	0,0	0,0	0,0	0,0
Despesas de Capital	0,0	0,0	0,0	0,0	0,0	0,0
TOTAL DAS DESPESAS PREVIDENCIÁRIAS INTRA - ORÇAMENTÁRIAS (XIII)=(XII)	0,0	0,0	0,0	0,0	0,0	0,0

MUNICÍPIO DE SÃO JOSÉ DO VALE DO RIO PRETO
RELATÓRIO RESUMIDO DA EXECUÇÃO ORÇAMENTÁRIA
DEMONSTRATIVO DO RESULTADO NOMINAL
ORÇAMENTOS FISCAL E DA SEGURIDADE SOCIAL
PERÍODO DE REFERÊNCIA : 2º Bimestre / 2017

LRF, art 53, inciso III - Anexo 5

R\$1,00

DÍVIDA FISCAL LÍQUIDA	SALDO		
	Em 31/12/2016 (a)	Em 28/Fev/2017 (b)	Em 30/Abr/2017 (c)
DÍVIDA CONSOLIDADA (I)	13.950.591,3	6.577.549,1	6.577.549,1
DEDUÇÕES (II)	7.076.597,3	11.033.615,5	12.785.545,8
Disponibilidade de Caixa Bruta	7.299.175,2	11.256.193,4	13.008.123,7
(-) Restos a Pagar Processados (exceto precatórios)	222.577,9	222.577,9	222.577,9
DÍVIDA CONSOLIDADA LÍQUIDA (III) = (I - II)	6.873.994,0	-4.456.066,4	-6.207.996,7
RECEITA DE PRIVATIZAÇÕES (IV)	0,0	0,0	0,0
PASSIVOS RECONHECIDOS (V)	13.950.591,3	6.577.549,1	6.577.549,1
DÍVIDA FISCAL LÍQUIDA (VI) = (III + IV - V)	-7.076.597,3	-11.033.615,5	-12.785.545,8
RESULTADO NOMINAL	PERÍODO DE REFERÊNCIA		
	No Bimestre (c - b)	Jan/2017 até Abr/2017 (c - a)	
VALOR	-1.751.930,3	-5.708.948,5	
DISCRIMINAÇÃO DA META FISCAL		Valor	
META DE RESULTADO NOMINAL FIXADA NO ANEXO DE METAS FISCAIS DA LDO P/ O EXERCÍCIO DE REFERÊNCIA		0,0	
REGIME PREVIDENCIÁRIO			
ESPECIFICAÇÃO	SALDO		
	Em 31/12/2016	Em 28/Fev/2017	Em 30/Abr/2017
DÍVIDA CONSOLIDADA PREVIDENCIÁRIA (VII)	0,0	0,0	0,0
Passivo Atuarial	0,0	0,0	0,0
Demais Dívidas	0,0	0,0	0,0
Deduções (VIII)	0,0	0,0	0,0
Ativo Disponível	0,0	0,0	0,0
Investimentos do RPPS	0,0	0,0	0,0
Haveres Financeiros	0,0	0,0	0,0
(-) Restos a Pagar Processados	0,0	0,0	0,0
DÍVIDA CONSOLIDADA LÍQUIDA PREVIDENCIÁRIA (IX) = (VII - VIII)	0,0	0,0	0,0
PASSIVOS RECONHECIDOS (X)	0,0	0,0	0,0
DÍVIDA FISCAL LÍQUIDA PREVIDENCIÁRIA (XI) = (IX - X)	0,0	0,0	0,0

MUNICÍPIO DE SAO JOSE DO VALE DO RIO PRETO
RELATÓRIO RESUMIDO DA EXECUÇÃO ORÇAMENTÁRIA
DEMONSTRATIVO DO RESULTADO PRIMÁRIO
ORÇAMENTOS FISCAL E DA SEGURIDADE SOCIAL
PERÍODO DE REFERÊNCIA : 2º Bimestre / 2017

LRF, art 53, inciso III - Anexo 6

R\$1,00

RECEITAS PRIMÁRIAS	PREVISÃO ATUALIZADA	RECEITAS REALIZADAS	
		Jan a Abr/2017	Jan a Abr/2016
RECEITAS PRIMÁRIAS CORRENTES (I)	59.332.000,0	21.425.727,5	19.661.138,4
Recostas Tributárias	4.851.300,0	1.764.497,1	1.643.785,2
Imposto s/ a Prop. Predial/Territorial Urbana (IPTU)	1.590.000,0	654.739,8	623.871,1
Impostos s/ Serviços de Qualquer Natureza (ISS)	1.150.000,0	418.529,5	0,0
Imposto s/ Transmissão de Bens Imóveis (ITBI)	130.000,0	60.873,7	34.551,3
Imposto de Renda Retido na Fonte (IRRF)	1.380.000,0	395.746,9	805.771,1
Outras Recostas Tributárias	601.300,0	234.607,2	179.591,7
Receita de Contribuição	340.000,0	111.128,2	109.331,0
Receita Previdenciária	0,0	0,0	0,0
Outras Receitas de Contribuições	340.000,0	111.128,2	109.331,0
Receita Patrimonial Líquida	6.000,0	0,0	0,0
Receita Patrimonial	886.000,0	276.058,2	426.282,5
(-)Aplicações Financeiras	880.000,0	276.058,2	426.282,5
Transferências Correntes¹	53.184.700,0	18.870.110,8	17.601.041,2
Cota Parte FPM (80%)	9.840.000,0	3.621.989,8	3.260.642,5
Cota Parte ICMS (80%)	15.360.000,0	5.012.681,1	5.152.362,5
L.C. Nº 87/96 - ICMS Desoneração (80%)	56.000,0	17.460,2	17.460,2
Convênios	0,0	0,0	0,0
Outras Transferências Correntes	27.928.700,0	10.217.979,7	9.170.576,0
Demais Recostas Correntes	950.000,0	679.991,4	306.981,0
Divida Ativa	586.000,0	292.631,8	209.093,8
Diversas Recostas Correntes	364.000,0	387.359,6	97.887,2
RECEITAS DE CAPITAL (II)	300.000,0	0,0	0,0
Operações de Crédito (III)	0,0	0,0	0,0
Amortização de Empréstimos (IV)	0,0	0,0	0,0
Alienação de Ativos (V)	0,0	0,0	0,0
Transferências de Capital	300.000,0	0,0	0,0
Convênios	0,0	0,0	0,0
Outras Transferências de Capital	300.000,0	0,0	0,0
Outras Receitas de Capital	0,0	0,0	0,0
RECEITAS PRIMÁRIAS DE CAPITAL (VI) = (II-III-IV-V)	300.000,0	0,0	0,0
RECEITA PRIMÁRIA TOTAL (VII) = (I + VI)	59.632.000,0	21.425.727,5	19.661.138,4

DESPESAS PRIMÁRIAS	DOTAÇÃO ATUALIZADA	DESPESAS EMPENHADAS		DESPESAS LIQUIDADAS	
		Jan a Abr/2017	Jan a Abr/2016	Jan a Abr/2017	Jan a Abr/2016
DESPESAS CORRENTES (VIII)	54.568.466,1	21.939.930,2	22.228.279,5	15.051.869,6	14.969.371,9
Pessoal e Encargos Sociais	34.038.850,0	13.680.679,2	14.124.613,8	12.085.861,3	11.491.435,5
Juros e Encargos da Divida (IX)	6.400,0	0,0	300,0	0,0	0,0
Outras Despesas Correntes	20.523.216,1	8.259.251,0	8.103.365,7	2.966.008,3	3.477.936,4
DESPESAS PRIMÁRIAS CORRENTES (X) = (VIII - IX)	54.562.066,1	21.939.930,2	22.227.979,5	15.051.869,6	14.969.371,9
DESPESAS DE CAPITAL (XI)	6.634.930,0	462.536,8	649.016,1	156.997,2	320.257,8
Investimentos	6.119.530,0	212.536,8	389.407,3	59.289,3	218.454,2
Inversões Financeiras	0,0	0,0	9.608,9	0,0	3.203,0
Concessão de Empréstimos (XII)	0,0	0,0	0,0	0,0	0,0
Aquisição de Título de Capital já Integralizado (XIII)	0,0	0,0	0,0	0,0	0,0
Demais Inversões Financeiras	0,0	0,0	9.608,9	0,0	3.203,0
Amortização da Divida (XIV)	515.400,0	250.000,0	250.000,0	97.707,9	98.600,7
DESPESAS PRIMÁRIAS CORRENTES (X) = (VIII - IX)	54.562.066,1	21.939.930,2	22.227.979,5	15.051.869,6	14.969.371,9
DESPESAS DE CAPITAL (XI)	6.634.930,0	462.536,8	649.016,1	156.997,2	320.257,8
Investimentos	6.119.530,0	212.536,8	389.407,3	59.289,3	218.454,2
Inversões Financeiras	0,0	0,0	9.608,9	0,0	3.203,0
Concessão de Empréstimos (XII)	0,0	0,0	0,0	0,0	0,0
Aquisição de Título de Capital já Integralizado (XIII)	0,0	0,0	0,0	0,0	0,0
Demais Inversões Financeiras	0,0	0,0	9.608,9	0,0	3.203,0
Amortização da Divida (XIV)	515.400,0	250.000,0	250.000,0	97.707,9	98.600,7
DESPESAS PRIMÁRIAS DE CAPITAL (XV)=(XI-XII-XIII-XIV)	6.119.530,0	212.536,8	389.016,1	59.289,3	221.657,1
RESERVA DE CONTINGÊNCIA (XVI)	0,0	0,0	0,0	0,0	0,0
RESERVA ORÇAMENTÁRIA DO RPPS (XVII)	0,0	0,0	0,0	0,0	0,0
DESPESA PRIMÁRIA TOTAL (XVIII) = (X-XV-XVI-XVII)	60.681.596,1	22.152.467,0	22.626.995,6	15.111.158,9	15.191.029,0
RESULTADO PRIMÁRIO (VII - XVIII)	-1.049.596,1	-726.739,5	-2.965.867,2	6.314.568,6	4.470.109,4
SALDO DE EXERCÍCIOS ANTERIORES		0,0	0,0		

DISCRIMINAÇÃO DA META FISCAL	VALOR CORRENTE
META DE RESULTADO PRIMÁRIO FIXADA NO ANEXO DE METAS FISCAIS DA LDO P/ EXERCÍCIO DE REFERÊNCIA	0,0

MUNICÍPIO DE SÃO JOSÉ DO VALE DO RIO PRETO
RELATÓRIO RESUMIDO DA EXECUÇÃO ORÇAMENTÁRIA
DEMONSTRATIVO DOS RESTOS A PAGAR POR PODER E ÓRGÃO
ORÇAMENTOS FISCAL E DA SEGURIDADE SOCIAL
PERÍODO DE REFERÊNCIA : 2º Bimestre / 2017

LRF, art 53, inciso V - Anexo 7

R\$1,00

PODER/ÓRGÃO	RESTOS A PAGAR PROCESSADOS E NÃO PROCESSADOS LIQUIDADOS					RESTOS A PAGAR NÃO-PROCESSADOS				
	Inscritos		Canc.	Pagos	Saldo	Exerc. Ant.	Inscritos 2016	Canc.	Pagos	Saldo
	Exerc. Ant.	2016								
RESTOS A PAGAR (EXCETO INTRA-ORÇAMENTÁRIOS)										
EXECUTIVO										
PREFEITURA SÃO JOSÉ DO VALE DO RIO P	206.407,2	0,0	0,0	0,0	206.407,2	9.988.097,0	0,0	0,0	0,0	9.988.097,0
FUNDAÇÃO H M S T SÃO JOSÉ VALE RIO PF	8.686,1	0,0	0,0	0,0	8.686,1	105.326,3	0,0	0,0	0,0	105.326,3
FUNDO MUN CRIANÇA E ADOLESCENTE SJ	0,0	0,0	0,0	0,0	0,0	424,0	0,0	0,0	0,0	424,0
FUNDO MUN ASSIST SOCIAL S J V RIO PRE	1.967,9	0,0	0,0	0,0	1.967,9	59.492,2	0,0	0,0	0,0	59.492,2
FUNDO MUN CULTURA S J V RIO PRETO	0,0	0,0	0,0	0,0	0,0	0,0	0,0	0,0	0,0	0,0
FUNDO MUN SAÚDE SÃO JOSÉ VALE RIO P	5.516,5	0,0	0,0	0,0	5.516,5	384.957,3	0,0	0,0	0,0	384.957,3
FUNDO MUNICIPAL DE HABITAÇÃO	0,0	0,0	0,0	0,0	0,0	37.697,4	0,0	0,0	0,0	37.697,4
LEGISLATIVO										
CÂMARA SÃO JOSÉ DO VALE DO RIO PRETO	0,0	0,0	0,0	0,0	0,0	169.253,8	0,0	0,0	50.677,0	118.576,8
TOTAL (I)	222.577,7	0,0	0,0	0,0	222.577,7	10.746.248,0	0,0	0,0	50.677,0	10.694.571,0
RESTOS A PAGAR (INTRA-ORÇAMENTÁRIOS) (II)										
LEGISLATIVO										
	0,0	0,0	0,0	0,0	0,0	-169.253,9	88.579,4	0,0	0,0	-80.674,5
TOTAL (II)	0,0	0,0	0,0	0,0	0,0	-169.253,9	88.579,4	0,0	0,0	-80.674,5
TOTAL (I + II)	222.577,7	0,0	0,0	0,0	222.577,7	10.575.994,1	88.579,4	0,0	50.677,0	10.613.896,5

MUNICÍPIO DE SAO JOSE DO VALE DO RIO PRETO
RELATÓRIO RESUMIDO DA EXECUÇÃO ORÇAMENTÁRIA
DEMONSTRATIVO DAS RECEITAS E DESPESAS COM MANUTENÇÃO E DESENVOLVIMENTO DO ENSINO

ORÇAMENTOS FISCAL E DA SEGURIDADE SOCIAL
PERÍODO DE REFERÊNCIA : 2º Bimestre / 2017

LEI 9.394/96, art 72 - Anexo 8

R\$1,00

RECEITA RESULTANTE DE IMPOSTOS (caput do art. 212 da Constituição)	PREVISÃO INICIAL	PREVISÃO ATUALIZADA (a)	RECEITAS REALIZADAS	
			Ate 2º Bim/2017 (b)	% (b/a)
1-RECEITAS DE IMPOSTOS	4.753.000,0	4.753.000,0	1.746.505,7	36,75
1.1-Receta Resultante do Imposto sobre a Propriedade Predial e Territorial Urbana - IPTU	2.042.500,0	2.042.500,0	859.380,9	42,07
Imposto sobre a Propriedade Predial e Territorial Urbana - IPTU	1.590.000,0	1.590.000,0	654.739,8	41,18
Multas, Juros de Mora e Outros Encargos do IPTU	2.500,0	2.500,0	106,2	4,25
Divida Ativa do IPTU	330.000,0	330.000,0	155.052,9	46,99
Multas, Juros de Mora, Atualização Monetária e Outros Encargos da Divida Ativa do IPTU	120.000,0	120.000,0	49.482,0	41,24
(-) Deduções da Receita do IPTU	0,0	0,0	0,0	0,00
1.2-Receta Resultante do Imposto sobre Transmissão Inter Vivos - ITBI	142.000,0	142.000,0	60.873,7	42,87
Imposto sobre Transmissão Inter Vivos - ITBI	130.000,0	130.000,0	60.873,7	46,83
Multas, Juros de Mora e Outros Encargos do ITBI	1.000,0	1.000,0	0,0	0,00
Divida Ativa do ITBI	10.000,0	10.000,0	0,0	0,00
Multas, Juros de Mora, Atualização Monetária e Outros Encargos da Divida Ativa do ITBI	1.000,0	1.000,0	0,0	0,00
(-) Deduções da Receita do ITBI	0,0	0,0	0,0	0,00
1.3-Receta Resultante do Imposto sobre Serviços de Qualquer Natureza - ISS	1.188.500,0	1.188.500,0	430.504,2	36,22
Imposto sobre Serviços de Qualquer Natureza - ISS	1.150.000,0	1.150.000,0	418.529,5	36,39
Multas, Juros de Mora e Outros Encargos do ISS	1.000,0	1.000,0	1.174,7	117,47
Divida Ativa do ISS	25.000,0	25.000,0	6.670,8	26,68
Multas, Juros de Mora, Atualização Monetária e Outros Encargos da Divida Ativa do ISS	12.500,0	12.500,0	4.129,2	33,03
(-) Deduções da Receita do ISS	0,0	0,0	0,0	0,00
1.4-Receta Resultante do Imposto sobre Renda Retido na Fonte - IRRF	1.380.000,0	1.380.000,0	395.746,9	28,68
Imposto de Renda Retido na Fonte - IRRF	1.380.000,0	1.380.000,0	395.746,9	28,68
Multas, Juros, de Mora e Outros Encargos do IRRF	0,0	0,0	0,0	0,00
Divida Ativa do IRRF	0,0	0,0	0,0	0,00
Multas, Juros de Mora, Atualização Monetária e Outros Encargos da Divida Ativa do IRRF	0,0	0,0	0,0	0,00
(-) Deduções da Receita do IRRF	0,0	0,0	0,0	0,00
1.5-Receta Resultante do Imposto Territorial Rural - ITR (CF, art 153, §4º, III)	0,0	0,0	0,0	0,00
ITR	0,0	0,0	0,0	0,00
Multas, Juros de Mora e Outros Encargos do ITR	0,0	0,0	0,0	0,00
Divida Ativa do ITR	0,0	0,0	0,0	0,00
Multas, Juros de Mora, Atualização Monetária e Outros Encargos da Divida Ativa do ITR	0,0	0,0	0,0	0,00
(-) Deduções da Receita do ITR	0,0	0,0	0,0	0,00
2-RECEITAS DE TRANSFERÊNCIAS CONSTITUCIONAIS E LEGAIS	34.620.000,0	34.620.000,0	12.178.950,7	35,18
2.1-Cota-Parte FPM	12.300.000,0	12.300.000,0	4.527.487,1	36,81
2.1.1-Parcela referente à CF art. 159, I, alínea b	12.300.000,0	12.300.000,0	4.527.487,1	36,81
2.1.2-Parcela referente à CF art. 159, I, alínea d	0,0	0,0	0,0	0,00
2.1.3-Parcela referente à CF art. 159, I, alínea e	0,0	0,0	0,0	0,00
2.2-Cota-Parte ICMS	19.200.000,0	19.200.000,0	6.265.851,2	32,63
2.3-ICMS-Desoneração - L.C. nº87/1996	70.000,0	70.000,0	21.825,2	31,18
2.4-Cota-Parte IPI-Exportação	450.000,0	450.000,0	138.557,0	30,79
2.5-Cota-Parte ITR	10.000,0	10.000,0	4.070,6	40,71
2.6-Cota-Parte IPVA	2.590.000,0	2.590.000,0	1.221.159,6	47,15
2.7-Cota-Parte IOF-Ouro	0,0	0,0	0,0	0,00
3-TOTAL DA RECEITA BRUTA DE IMPOSTOS (1 + 2)	39.373.000,0	39.373.000,0	13.925.456,4	35,37

MUNICÍPIO DE SÃO JOSÉ DO VALE DO RIO PRETO
RELATÓRIO RESUMIDO DA EXECUÇÃO ORÇAMENTÁRIA
DEMONSTRATIVO DAS RECEITAS E DESPESAS COM MANUTENÇÃO E DESENVOLVIMENTO DO ENSINO
DEMONSTRATIVO DAS RECEITAS E DESPESAS COM MANUTENÇÃO E DESENVOLVIMENTO DO ENSINO
ORÇAMENTOS FISCAL E DA SEGURIDADE SOCIAL
PERÍODO DE REFERÊNCIA : 2º Bimestre / 2017

LEI 9.394/96, art 72 - Anexo 8

R\$1,00

RECEITAS ADICIONAIS PARA FINANCIAMENTO DO ENSINO	PREVISÃO INICIAL	PREVISÃO ATUALIZADA (a)	RECEITAS REALIZADAS	
			Até 2º Bim/2017 (b)	% (b/a)
4-RECEITA DA APLIC. FINANC. DE OUTROS RECURSOS DE IMPOSTOS VINC. AO ENSINO	0,0	0,0	0,0	0,00
5-RECEITA DE TRANSFERÊNCIAS DO FNDE	2.588.000,0	2.588.000,0	899.519,0	34,76
5.1-Transferências do Salário-Educação	2.010.000,0	2.010.000,0	635.923,2	31,64
5.2-Transferências Diretas - PDDE	0,0	0,0	0,0	0,00
5.3-Transferências Diretas - PNAE	400.000,0	400.000,0	75.544,0	18,89
5.4-Transferências Diretas - PNATE	170.000,0	170.000,0	20.051,8	11,80
5.5-Transferências Diretas - FNDE	8.000,0	8.000,0	168.000,0	100,00
5.6-Aplicações Financeiras Recursos do FNDE	0,0	0,0	0,0	0,00
6-RECEITA DE TRANSFERÊNCIAS DE CONVÊNIOS	0,0	0,0	0,0	0,00
6.1- Transferências de Convênios	0,0	0,0	0,0	0,00
6.2-Aplicação Financeira de Recursos de Convênios	0,0	0,0	0,0	0,00
7-RECEITA DE OPERAÇÕES DE CRÉDITO	0,0	0,0	0,0	0,00
8-OUTRAS RECEITAS PARA FINANCIAMENTO DO ENSINO	0,0	0,0	0,0	0,00
9-TOTAL RECEITAS ADICIONAIS PARA FINANCIAMENTO DO ENSINO (4 + 5 + 6 + 7 + 8)	2.588.000,0	2.588.000,0	899.519,0	34,76

FUNDEB

RECEITAS DO FUNDEB	PREVISÃO INICIAL	PREVISÃO ATUALIZADA (a)	RECEITAS REALIZADAS	
			Até 2º Bim/2017 (b)	% (b/a)
10-RECEITAS DESTINADAS AO FUNDEB	6.956.000,0	6.956.000,0	2.435.789,6	35,02
10.1-Cota-Parte FPM Destinada ao FUNDEB - (20% de 2.1.1)	2.460.000,0	2.460.000,0	905.497,3	36,81
10.2-Cota-Parte ICMS Destinada ao FUNDEB - (20% de 2.2)	3.840.000,0	3.840.000,0	1.253.170,1	32,63
10.3-ICMS-Desoneração Destinada ao FUNDEB - (20% de 2.3)	14.000,0	14.000,0	4.365,0	31,18
10.4-Cota-Parte IPI-Exportação Destinada ao FUNDEB - (20% de 2.4)	90.000,0	90.000,0	27.711,4	30,79
10.5-Cota-Parte ITR ou ITR arrecadado (20% de 1.5 + 2.5)	2.000,0	2.000,0	814,1	40,71
10.6-Cota-Parte IPVA Destinada ao FUNDEB - (20% de 2.6)	550.000,0	550.000,0	244.231,7	44,41
11-RECEITAS RECEBIDAS DO FUNDEB	11.560.000,0	11.560.000,0	3.633.089,5	31,43
11.1-Transferências de Recursos do FUNDEB	11.400.000,0	11.400.000,0	3.609.798,7	31,66
11.2-Complementação da União ao FUNDEB	0,0	0,0	0,0	0,00
11.3-Recursos de Aplicação Financeira dos Recursos FUNDEB	160.000,0	160.000,0	23.290,8	14,56
12-RESULTADO LÍQUIDO DAS TRANSFERÊNCIAS DO FUNDEB (11.1 - 10)	4.444.000,0	4.444.000,0	1.174.009,1	26,42

[8E RESULTADO LÍQUIDO DA TRANSFERÊNCIA (12 > 0)] = ACRÉSCIMO RESULTANTE DAS TRANSFERÊNCIAS DO FUNDEB

[8E RESULTADO LÍQUIDO DA TRANSFERÊNCIA (12 > 0)] = DECRÉSCIMO RESULTANTE DAS TRANSFERÊNCIAS DO FUNDEB

DESPESAS DO FUNDEB	DOTAÇÃO INICIAL	DOTAÇÃO ATUALIZADA (d)	DESPESAS EMPENHADAS		DESPESAS LIQUIDADAS	
			Até 2º Bim/2017 (e)	% (f)=(e/d)	Até 2º Bim/2017 (g)	% (h)=(g/d)
13-PAGAMENTO DOS PROFISSIONAIS DO MAGISTÉRIO	8.589.000,0	8.589.000,0	2.585.034,0	30,10	2.585.034,0	30,10
13.1-Com Educação Infantil	1.089.000,0	1.089.000,0	427.383,3	39,25	427.383,3	39,25
13.2-Com Ensino Fundamental	7.500.000,0	7.500.000,0	2.157.650,7	28,77	2.157.650,7	28,77
14-OUTRAS DESPESAS	2.971.000,0	3.074.056,1	738.358,5	24,02	531.545,1	17,29
14.1-Com Educação Infantil	484.700,0	536.700,0	173.707,4	32,37	173.707,4	32,37
14.2-Com Ensino Fundamental	2.486.300,0	2.537.356,1	564.651,1	22,25	357.837,7	14,10
15-TOTAL DAS DESPESAS DO FUNDEB (13+14)	11.560.000,0	11.663.056,1	3.323.392,5	28,50	3.116.579,1	26,72

DEDUÇÕES PARA FINS DE LIMITE DO FUNDEB PARA PAGAMENTO DOS PROFISSIONAIS DE ENSINO

16-RESTOS A PAGAR INSCRITOS NO EXERCÍCIO SEM DISPONIBILIDADE FINANCEIRA DE RECURSOS DO FUNDEB						0,00
16.1-FUNDEB 60%						0,00
16.2-FUNDEB 40%						0,00
17-DESPESAS CUSTEADAS COM O SUPERÁVIT FINANCEIRO, DO EXERCÍCIO ANTERIOR, DO FUNDEB						0,00
17.1-FUNDEB 60%						0,00
17.2-FUNDEB 40%						0,00
18-TOTAL DE DEDUÇÕES CONSIDERADAS PARA FINS DE LIMITE DO FUNDEB(16+17)						0,00

19-TOTAL DE DESPESAS DO FUNDEB PARA FINS DE LIMITE (15 - 18)

3.116.579,10

19.1-MÍNIMO DE 60% DO FUNDEB NA REMUNERAÇÃO DO MAGISTÉRIO (13+(16.1+17.1)))/(15)x100

71,15

19.2-MÁXIMO DE 40% EM DESPESAS COM MDE QUE NÃO REMUNERAÇÃO DO MAGISTÉRIO (14-(16.2+17.2))/(15)x100

14,63

19.3-MÁXIMO DE 5% NÃO APLICADO NO EXERCÍCIO (100-(19.1+19.2))

14,22

CONTROLE DA UTILIZAÇÃO DE RECURSOS NO EXERCÍCIO SUBSEQUENTE

20-RECURSOS RECEBIDOS DO FUNDEB EM 2016 QUE NÃO FORAM UTILIZADOS						0,00
21-DESPESAS CUSTEADAS COM O SALDO DO ITEM 20 ATÉ O PRIMEIRO TRIMESTRE DE 2017						0,00

MUNICÍPIO DE SAO JOSE DO VALE DO RIO PRETO
RELATÓRIO RESUMIDO DA EXECUÇÃO ORÇAMENTÁRIA
DEMONSTRATIVO DAS RECEITAS E DESPESAS COM MANUTENÇÃO E DESENVOLVIMENTO DO ENSINO

ORÇAMENTOS FISCAL E DA SEGURIDADE SOCIAL
PERÍODO DE REFERÊNCIA : 2º Bimestre / 2017

LEI 9.394/96, art 72 - Anexo 8

R\$1,00

MANUTENÇÃO E DESENVOLVIMENTO DO ENSINO - DESPESAS NÃO CUSTEADAS COM A RECEITA RESULTANTE DE IMPOSTOS E RECURSOS DO FUNDEB						
RECEITAS COM AÇÕES TÍPICAS DE MANUTENÇÃO E DESENVOLVIMENTO DO ENSINO	PREVISÃO INICIAL	PREVISÃO ATUALIZADA (a)	RECEITAS REALIZADAS			
			Até 2º Bim/2017 (b)		% (c=b/a)	
22-IMPOSTOS E TRANSFERÊNCIAS DESTINADAS A MDE (25% DE 3)	9.843.250,0	9.843.250,0	3.481.364,1		35,37	
DEPESAS COM AÇÕES TÍPICAS DE MANUTENÇÃO E DESENVOLVIMENTO DO ENSINO	DOTAÇÃO INICIAL	DOTAÇÃO ATUALIZADA (d)	DEPESAS EMPENHADAS Até o Bimestre (e)	% (f=(e/d)x1)	DEPESAS LIQUIDADAS Até o Bimestre (f)	% (h=(f/d)x1)
23-EDUCAÇÃO INFANTIL	2.091.100,0	2.143.100,0	601.090,7	28,05	601.090,7	28,05
23.1-Despesas Custeadas com Recursos do FUNDEB	1.573.700,0	1.625.700,0	601.090,7	36,97	601.090,7	36,97
23.2-Despesas Custeadas com Outros Recursos de Impostos	517.400,0	517.400,0	0,0	0,00	0,0	0,00
24-ENSINO FUNDAMENTAL	14.723.800,0	14.277.856,1	4.449.092,1	31,16	3.763.652,8	26,36
24.1-Despesas Custeadas com Recursos do FUNDEB	9.986.300,0	10.037.356,1	2.722.301,8	27,12	2.515.488,4	25,06
24.2-Despesas Custeadas com Outros Recursos de Impostos	4.737.500,0	4.240.500,0	1.726.790,3	40,72	1.248.164,4	29,43
25-ENSINO MÉDIO	0,0	0,0	0,0	0,00	0,0	0,00
26-ENSINO SUPERIOR	74.550,0	74.550,0	5.255,4	7,05	2.991,6	4,01
27-ENSINO PROFISSIONAL NÃO INTEGRADO AO ENSINO REGULAR	0,0	0,0	0,0	0,00	0,0	0,00
28-OUTRAS	0,0	0,0	0,0	0,00	0,0	0,00
29-TOTAL DESPESAS C/AÇÕES TÍPICAS DE MDE(23+24+25+26+27+28)	16.889.450,0	16.495.506,1	5.055.438,2	30,65	4.367.735,1	26,48
DEDUÇÕES CONSIDERADAS PARA FINS DE LIMITE CONSTITUCIONAL						VALOR
30-RESULTADO LÍQUIDO DAS TRANSFERÊNCIAS DO FUNDEB = (12)						1.174.009,10
31-DEPESAS CUSTEADAS COM A COMPLEMENTAÇÃO DO FUNDEB NO EXERCÍCIO						0,00
32-RECEITA DE APLICAÇÃO DOS RECURSOS DO FUNDEB ATÉ O BIMESTRE = (50 h)						23.290,80
33-DEPESAS CUSTEADAS COM O SUPERÁVIT FINANCEIRO DO FUNDEB DO EXERCÍCIO ANTERIOR						0,00
34-DEPESAS CUSTEADAS COM O SUPERÁVIT FINANCEIRO DE OUTROS RECURSOS DE IMPOSTOS, DO EXERCÍCIO ANTERIOR						0,00
35-RESTOS A PAGAR INSCRITOS NO EXERCÍCIO SEM DISPONIBILIDADE FINANCEIRA DE RECURSOS DE IMPOSTOS VINCULADOS AO ENSINO						0,00
36-CANCELAMENTO, NO EXERCÍCIO, DE RESTOS A PAGAR INSCRITOS COM DISPONIBILIDADE FINANCEIRA DE RECURSOS DE IMPOSTOS VINCULADOS AO ENSINO = (45g)						0,00
37-TOTAL DAS DEDUÇÕES CONSIDERADAS PARA FINS DE LIMITES CONSTITUCIONAIS (30+31+32+33+34+35+36)						1.197.299,90
38-TOTAL DAS DEPESAS PARA FINS DE LIMITE (23+24+27)						3.167.443,60
39-MÍNIMO DE 25% DAS RECEITAS RESULTANTES DE IMPOSTOS NA MANUTENÇÃO E DESENVOLVIMENTO DO ENSINO §38º/3ºX100%						22,75

OUTRAS INFORMAÇÕES PARA CONTROLE						
OUTRAS DEPESAS CUSTEADAS COM RECEITAS ADICIONAIS PARA FINANCIAMENTO DO ENSINO	DOTAÇÃO INICIAL	DOTAÇÃO ATUALIZADA (d)	DEPESAS EMPENHADAS No Bimestre (e)	% (f=(e/d)x1)	DEPESAS LIQUIDADAS Até o Bimestre (g)	% (h=(g/d)x1)
40-DEPESAS CUSTEADAS C/IAFLC. FIN. EM OUTROS RECURSOS DE IMPOSTOS VINC. AO ENSINO	0,0	0,0	0,0	0,00	0,0	0,00
41-DEPESAS CUSTEADAS COM A CONTRIBUIÇÃO DO SALÁRIO-EDUCAÇÃO	2.010.000,0	2.507.000,0	811.662,5	32,38	138.886,4	5,54
42-DEPESAS CUSTEADAS COM OPERAÇÃO DE CRÉDITO	0,0	0,0	0,0	0,00	0,0	0,00
43-DEPESAS CUSTEADAS COM OUTRAS RECEITAS PARA FINANCIAMENTO DO ENSINO	578.000,0	746.000,0	220.504,5	29,56	77.119,4	10,34
44-TOTAL OUTRAS DEPESAS CUSTEADAS C/RECEITAS ADIC. P/FINANC DO ENSINO (40+41+42+43)	2.588.000,0	3.253.000,0	1.032.167,0	31,73	216.005,8	6,64
45-TOTAL GERAL DAS DEPESAS COM MDE (29+44)	19.477.450,0	19.748.506,1	6.087.605,2	30,83	4.583.740,9	23,21

RESTOS A PAGAR INSCRITOS COM DISPONIBILIDADE FINANCEIRA DE RECURSOS DE IMPOSTOS VINCULADOS AO ENSINO	SALDO ATÉ O BIMESTRE	Cancelado em 2017 (a)
46-RESTOS A PAGAR DE DEPESAS COM MANUTENÇÃO E DESENVOLVIMENTO DO ENSINO	0,00	0,00
46.1-EXECUTADOS COM RECURSOS DE IMPOSTOS VINCULADOS AO ENSINO	0,00	0,00
46.2-EXECUTADOS COM RECURSOS DO FUNDEB	0,00	0,00

FLUXO FINANCEIRO DOS RECURSOS DO FUNDEB	VALOR
47-SALDO FINANCEIRO DO FUNDEB EM 31 DE DEZEMBRO DE <EXERCÍCIO ANTERIOR>	0,00
48(+)-INGRESSO DE RECURSOS DO FUNDEB ATÉ O BIMESTRE	3.609.798,70
49(-)-PAGAMENTOS EFETUADOS ATÉ O BIMESTRE	0,00
49.1-ORÇAMENTO DO EXERCÍCIO	0,00
49.2-RESTOS A PAGAR	0,00
50(+)-RECEITA DE APLICAÇÃO FINANCEIRA DOS RECURSOS DO FUNDEB ATÉ O BIMESTRE	23.290,80
51(-) SALDO FINANCEIRO DO FUNDEB NO EXERCÍCIO ATUAL	3.633.089,50

FONTE :
* Caput do artigo 212 da CF/1988
† Os valores referentes à parcela dos restos a Pagar inscritos sem disponibilidade financeira vinculada à educação deverão ser informados somente no RREO do último bimestre do exercício.
‡ Limites mínimos anuais a serem cumpridos no encerramento do exercício, no âmbito de atuação prioritária, conforme Lei 9.394/96, art. 11, V.

AJUSTE DAS DEPESAS COM MANUTENÇÃO E DESENVOLVIMENTO DO ENSINO

VINCULADAS ÀS RECEITAS RESULTANTES DE IMPOSTOS	1.251.156,00
Despesas com Ensino Fundamental (24.2)	1.248.164,40
Despesas com Educação Infantil em Creches e Pré-Escolas (23.2)	0,00
Outras Despesas com Ensino	2.991,60
PARCELA DAS TRANSFERÊNCIAS DESTINADA À FORMAÇÃO DO FUNDEB (10)	2.435.789,60
INATIVOS PAGOS COM RECURSOS DO TESOURO (40)	0,00
Despesas com Ensino Fundamental	0,00
Despesas com Educação Infantil em Creches e Pré-Escolas	0,00
TOTAL DA DEPESA COM MANUTENÇÃO E DESENVOLVIMENTO DO ENSINO - (24.2 + 23.2 + 10 + 40)	3.683.954,00

AJUSTE DA TABELA DE CUMPRIMENTO DOS LIMITES CONSTITUCIONAIS

Mínimo de <25%> das receitas resultantes de impostos na manutenção e desenvolvimento do ensino - Caput do artigo 212 da CF/88	26,45
Mínimo de <60%> do FUNDEB na remuneração do magistério do Ensino Fundamental - caput § 5º do artigo 60 do ADCT	71,15

MUNICÍPIO DE SÃO JOSÉ DO VALE DO RIO PRETO
RELATÓRIO RESUMIDO DA EXECUÇÃO ORÇAMENTÁRIA
DEMONSTRATIVO DAS RECEITAS DE IMPOSTOS E DAS DESPESAS PRÓPRIAS COM SAÚDE
ORÇAMENTOS FISCAL E DA SEGURIDADE SOCIAL
PERÍODO DE REFERÊNCIA : 2º Bimestre / 2017

		R\$ 1.00			
ADCT, art 77 - Anexo 12		PREVISÃO INICIAL	PREVISÃO ATUALIZADA (a)	RECEITAS REALIZADAS	
RECEITAS PARA APURAÇÃO DA APLICAÇÃO EM AÇÕES E SERVIÇOS PÚBLICOS DE SAÚDE				Até 2º Bim/2017 (b)	% (b/a)
RECEITA DE IMPOSTOS LÍQUIDA (I)		4.753.000,0	4.753.000,0	1.746.505,7	36,75
Imposto Predial e Territorial Urbano - IPTU		1.590.000,0	1.590.000,0	654.739,8	41,18
Imposto sobre Transmissão de Bens Inter vivos - ITBI		130.000,0	130.000,0	60.873,7	46,83
Imposto sobre Serviços de Qualquer Natureza - ISS		1.150.000,0	1.150.000,0	418.529,5	36,39
Imposto de Renda Retido na Fonte - IRRF		1.380.000,0	1.380.000,0	395.746,9	28,68
Imposto Territorial Rural - ITR		0,0	0,0	0,0	0,00
Multas, Juros de Mora e Outros Encargos dos Impostos		4.500,0	4.500,0	1.280,9	28,46
Divida Ativa dos Impostos		365.000,0	365.000,0	161.723,7	44,31
Multas, Juros de Mora e Outros Encargos da Divida Ativa		133.500,0	133.500,0	53.611,2	40,16
RECEITAS DE TRANSFERÊNCIAS CONSTITUCIONAIS		34.620.000,0	34.620.000,0	12.178.950,7	35,18
Cota-Parte FPM		12.300.000,0	12.300.000,0	4.527.487,1	36,81
Cota-Parte ITR		10.000,0	10.000,0	4.070,6	40,71
Cota-Parte IPVA		2.590.000,0	2.590.000,0	1.221.159,6	47,15
Cota-Parte ICMS		19.200.000,0	19.200.000,0	6.265.851,2	32,63
Cota-Parte IPI-Exportação		450.000,0	450.000,0	138.557,0	30,79
Compensações Financeiras Provenientes de Impostos e Transferências		0,0	0,0	0,0	0,00
CONSTITUCIONAIS		70.000,0	70.000,0	21.825,2	31,18
Desoneração ICMS (LC 87/96)		70.000,0	70.000,0	21.825,2	31,18
Outras		0,0	0,0	0,0	0,00
TOTAL DAS RECEITAS PARA APURAÇÃO DA APLICAÇÃO EM AÇÕES E SERVIÇOS PÚBLICOS DE SAÚDE (III) = I + II		39.373.000,0	39.373.000,0	13.925.456,4	35,37
RECEITAS ADICIONAIS PARA FINANCIAMENTO DA SAÚDE		PREVISÃO INICIAL	PREVISÃO ATUALIZADA (c)	RECEITAS REALIZADAS	
				Até 2º Bim/2017 (d)	% (d/c)
TRANSFERÊNCIA DE RECURSOS DO SISTEMA ÚNICO DE SAÚDE-SUS		0,0	0,0	0,0	0,00
Provenientes da União		0,0	0,0	0,0	0,00
Provenientes dos Estados		0,0	0,0	0,0	0,00
Provenientes de Outros Municípios		0,0	0,0	0,0	0,00
Outras Receitas do SUS		0,0	0,0	0,0	0,00
TRANSFERÊNCIAS VOLUNTÁRIAS		0,0	0,0	0,0	0,00
RECEITAS DE OPERAÇÕES DE CRÉDITO VINCULADAS À SAÚDE		0,0	0,0	0,0	0,00
OUTRAS RECEITAS PARA FINANCIAMENTO DA SAÚDE		0,0	0,0	0,0	0,00
TOTAL RECEITAS ADICIONAIS PARA FINANCIAMENTO DA SAÚDE		0,0	0,0	0,0	0,00
DESPESAS COM SAÚDE		DOTAÇÃO INICIAL	DOTAÇÃO ATUALIZADA (e)	DESPESAS EMPENHADAS	
(Por Grupo de Natureza da Despesa)				Até 2º Bim/2017 (f)	% (f/e)
				Até 2º Bim/2017 (g)	% (g/e)
DESPESAS CORRENTES		13.570.018,0	13.693.908,0	4.202.998,9	30,69
Pessoal e Encargos Sociais		10.308.305,0	10.308.305,0	2.422.163,7	23,50
Juros e Encargos da Divida		0,0	0,0	0,0	0,00
Outras Despesas Correntes		3.261.713,0	3.385.603,0	1.780.835,2	52,60
DESPESAS DE CAPITAL		670.067,0	716.437,0	193.992,9	27,08
Investimentos		670.067,0	716.437,0	188.234,9	26,27
Inversões Financeiras		0,0	0,0	5.758,0	0,00
Amortização da Divida		0,0	0,0	0,0	0,00
TOTAL DAS DESPESAS COM SAÚDE (IV)		14.240.085,0	14.410.345,0	4.396.991,8	30,51
DESPESAS COM SAÚDE NÃO COMPUTADAS PARA FINS DE APURAÇÃO DO PERCENTUAL MÍNIMO		DOTAÇÃO INICIAL	DOTAÇÃO ATUALIZADA	DESPESAS EMPENHADAS	
				Até 2º Bim/2017 (h)	% (h/IV)
				Até 2º Bim/2017 (i)	% (i/IV)
DESPESAS COM INATIVOS E PENSIONISTAS		0,0	0,0	0,0	0,00
DESPESA COM ASSISTÊNCIA À SAÚDE QUE NÃO ATENDE AO PRINCÍPIO DE ACESSO UNIVERSAL		0,0	0,0	0,0	0,00
DESPESAS CUSTEADAS COM OUTROS RECURSOS		3.952.530,0	3.998.900,0	1.783.699,1	40,57
Recursos de Transferência do Sistema Único de Saúde - SUS		3.952.530,0	3.998.900,0	1.783.699,1	40,57
Recursos de Operações de Crédito		0,0	0,0	0,0	0,00
Outros Recursos		0,0	0,0	0,0	0,00
OUTRAS AÇÕES E SERVIÇOS NÃO COMPUTADOS		0,0	0,0	0,0	0,00
RESTOS A PAGAR NÃO PROCESSADOS INSCRITOS INDEVIDAMENTE NO EXERCÍCIO SEM DISPONIBILIDADE FINANCEIRA*		0,0	0,0	0,0	0,00
DESPESAS CUSTEADAS COM DISPONIBILIDADE DE CAIXA VINCULADA AOS RESTOS A PAGAR CANCELADOS*		0,0	0,0	0,0	0,00
DESPESAS CUSTEADAS CIRC.VINCULADOS À PARCELA DO % MÍNIMO NÃO APLICADAS EM AÇÕES E SERV. SAÚDE EM EXER. ANTERIORES*		0,0	0,0	0,0	0,00
TOTAL DAS DESPESAS COM SAÚDE NÃO COMPUTADAS (V)		3.952.530,0	3.998.900,0	1.783.699,1	40,57
TOTAL DAS DESPESAS COM AÇÕES E SERVIÇOS PÚBLICOS DE SAÚDE (VI) = (IV + V)		10.287.555,0	10.411.445,0	2.613.292,7	59,43

PERCENTUAL DE APLICAÇÃO EM AÇÕES E SERVIÇOS PÚBLICOS DE SAÚDE SOBRE A RECEITA DE IMPOSTOS LÍQUIDA E TRANSFERÊNCIAS CONSTITUCIONAIS E LEGAIS (VII%) = (VII / IIIb X 100) - LIMITE CONSTITUCIONAL 15% ***)						16,68 %
VALOR REFERENTE À DIFERENÇA ENTRE O VALOR EXECUTADO E O LIMITE MÍNIMO CONSTITUCIONAL [(VII - 15)/100xIIIb] *						233.474,1
EXECUÇÃO DE RESTOS A PAGAR NÃO PROCESSADOS INSCRITOS COM DISPONIBILIDADE DE CAIXA	INSCRITOS	CANCELADOS/ PRESCRITOS	PAGOS	A PAGAR	PARCELA CONSIDERADA NO LIMITE	
Inscritos em 2016	0,0	0,0	0,00	0,00	0,00	0,00
Inscritos em 2015	0,0	0,0	0,00	0,00	0,00	0,00
Inscritos em 2014	0,0	0,0	0,00	0,00	0,00	0,00
Inscritos em 2013	0,0	0,0	0,00	0,00	0,00	0,00
Inscritos em 2012	0,0	0,0	0,00	0,00	0,00	0,00
Inscritos em exercícios anteriores a 2012 (Somatório)						
Total	0,0	0,0	0,00	0,00	0,00	0,00
CONTROLE DOS RESTOS A PAGAR CANCELADOS OU PRESCRITOS PARA FINS DE APLICAÇÃO DA DISPONIBILIDADE DE CAIXA CONFORME ARTIGO 24, §1º E §2º	RESTOS A PAGAR CANCELADOS OU PRESCRITOS					
	Saldo Inicial	Despesas custeadas no exercício de referência (j)	Saldo Final (Não Aplicado)			
Restos a Pagar Cancelados ou Prescritos em 2016	0,0	0,0	0,00			0,00
Restos a Pagar Cancelados ou Prescritos em 2015	0,0		0,0			0,00
Restos a Pagar Cancelados ou Prescritos em 2014	0,0		0,0			0,00
Restos a Pagar Cancelados ou Prescritos em 2013	0,0		0,0			0,00
Restos a Pagar Cancelados ou Prescritos em 2012	0,0		0,0			0,00
Restos a pagar Cancelados ou Prescritos anteriores a 2012 (Somatório)						
Total (VIII)	0,0		0,0			0,00
CONTROLE DO VALOR REFERENTE AO PERCENTUAL MÍNIMO NÃO CUMPRIDO EM EXERCÍCIOS ANTERIORES PARA FINS DE APLICAÇÃO DOS RECURSOS VINCULADOS CONFORME ART. 25 E 26	LIMITE NÃO CUMPRIDO					
	Saldo Inicial	Despesas custeadas no exercício de referência (k)	Saldo Final (Não Aplicado)			
Diferença de limite não cumprido em 2016	0,0	0,0	0,00			0,00
Diferença de limite não cumprido em 2015	0,0		0,0			0,00
Diferença de limite não cumprido em 2014	0,0		0,0			0,00
Diferença de limite não cumprido em 2013	0,0		0,0			0,00
Diferença de limite não cumprido em 2012	0,0		0,0			0,00
Diferença de limite não cumprido anteriores a 2012 (Somatório)						
Total (IX)	0,0		0,0			0,00
DESPESAS COM SAÚDE (Por Subfunção)	DOTAÇÃO INICIAL	DOTAÇÃO ATUALIZADA	DESPESAS EMPENHADAS		DESPESAS LIQUIDADAS	
			Até 2º Bim/2017 (l)	% (l / total l)	Até 2º Bim/2017 (m)	% (m / total m)
Atenção Básica	20.600,0	20.600,0	0,0	0,00	0,0	0,00
Assistência Hospitalar e Ambulatorial	2.063.100,0	2.063.100,0	819.128,7	12,28	255.313,3	4,92
Suporte Profilático e Terapêutico	0,0	0,0	0,0	0,00	0,0	0,00
Vigilância Sanitária	0,0	0,0	0,0	0,00	0,0	0,00
Vigilância Epidemiológica	0,0	0,0	0,0	0,00	0,0	0,00
Alimentação e Nutrição	0,0	0,0	0,0	0,00	0,0	0,00
Outras Subfunções	12.536.605,0	14.197.345,0	5.852.644,2	87,72	4.932.053,0	95,08
TOTAL	14.620.305,0	16.281.045,0	6.671.772,9	100,00	5.187.366,3	100,00

Fonte : Contabilidade

* Esta linha apresentará valor somente no Relatório Resumido da Execução Orçamentária do último bimestre do exercício.

** O valor apresentado na Intercessão com a coluna "l" ou com a coluna "h+" (último bimestre) deverá ser o mesmo apresentado no "total j".

*** O valor apresentado na Intercessão com a coluna "l" ou com a coluna "h+" (último bimestre) deverá ser o mesmo apresentado no "total k".

§ Limite anual mínimo a ser cumprido no encerramento do exercício.

§ Durante o exercício esse valor servirá para o monitoramento no art. 23 da LC 141/2012.

§ No último bimestre será utilizada a fórmula: VI(h+i) - (15 x IIIb/100)

MUNICÍPIO DE SAO JOSE DO VALE DO RIO PRETO - PODER EXECUTIVO
RELATÓRIO RESUMIDO DA EXECUÇÃO ORÇAMENTÁRIA
DEMONSTRATIVO DAS PARCERIAS PÚBLICO-PRIVADAS

ORÇAMENTOS FISCAL E DA SEGURIDADE SOCIAL
PERÍODO DE REFERÊNCIA : 2º Bimestre / 2017

Lei nº 11.079, de 30.12.2004, arts 22 e 28 - Anexo 13

R\$ 1,00

ESPECIFICAÇÃO	SALDO TOTAL EM 31 DE DEZEMBRO DO EXERCÍCIO ANTERIOR (a)	REGISTROS EFETUADOS EM 2017		SALDO TOTAL (c) = (a) + (b)
		NO BIMESTRE	ATÉ O BIMESTRE (b)	
TOTAL DE ATIVOS	0,0	0,0	0,0	0,0
Direitos Futuros	0,0	0,0	0,0	0,0
Ativos Contabilizados na SPE	0,0	0,0	0,0	0,0
Contrapartida para Provisões de PPP	0,0	0,0	0,0	0,0
TOTAL DE PASSIVOS (I)	0,0	0,0	0,0	0,0
Obrigações Não Relacionadas a Serviços	0,0	0,0	0,0	0,0
Contrapartida para Ativos da SPE	0,0	0,0	0,0	0,0
Provisões de PPP	0,0	0,0	0,0	0,0
GARANTIAS DE PPP (II)	0,0	0,0	0,0	0,0
SALDO LÍQUIDO DE PASSIVOS DE PPP (III) = (I-II)	0,0	0,0	0,0	0,0
PASSIVOS CONTINGENTES	0,0	0,0	0,0	0,0
Contraprestações Futuras	0,0	0,0	0,0	0,0
Riscos Não Provisionados	0,0	0,0	0,0	0,0
Outros Passivos Contingentes	0,0	0,0	0,0	0,0
ATIVOS CONTINGENTES	0,0	0,0	0,0	0,0
Serviços Futuros	0,0	0,0	0,0	0,0
Outros Ativos Contingentes	0,0	0,0	0,0	0,0

DESPESAS DE PPP	2016	2017	2018	2019	2020	2021	2022	2023	2024	2025	2026
Do Ente Federado											
Das Estatais Não-Dependentes											
TOTAL DAS DESPESAS	0,0	0,0	0,0	0,0	0,0	0,0	0,0	0,0	0,0	0,0	0,0
RECEITA CORRENTE LÍQUIDA (RCL)	58.118.377,8	60.055.683,8	62.057.567,6	64.126.181,8	66.263.750,8	68.472.573,0	70.755.023,6	73.113.557,0	75.550.709,3	78.069.101,1	80.671.440,4
TOTAL DAS DESPESAS / RCL (%)	0,0	0,0	0,0	0,0	0,0	0,0	0,0	0,0	0,0	0,0	0,0

MUNICÍPIO DE SÃO JOSÉ DO VALE DO RIO PRETO - PODER EXECUTIVO
DEMONSTRATIVO SIMPLIFICADO DO RELATÓRIO RESUMIDO DA EXECUÇÃO ORÇAMENTÁRIA
DEMONSTRATIVO SIMPLIFICADO
ORÇAMENTOS FISCAL E DA SEGURIDADE SOCIAL
PERÍODO DE REFERÊNCIA : 2º Bimestre / 2017

LRF, art 48 - Anexo 14

R\$1,00

BALANÇO ORÇAMENTÁRIO - RECEITAS	No bimestre	Até o bimestre		
Previsão Inicial de Receita	0,0	60.512.000,0		
Previsão Atualizada da Receita	0,0	60.512.000,0		
Receitas Realizadas	10.508.936,0	21.701.785,8		
Deficit Orçamentário	0,0	0,0		
Saldos de Exercícios Anteriores (utilizados para créditos adicionais)	0,0	0,0		
BALANÇO ORÇAMENTÁRIO - DESPESAS	No bimestre	Até o bimestre		
Dotação Inicial	0,0	60.476.600,0		
Dotação Atualizada	0,0	61.203.396,1		
Despesas Empenhadas	9.320.703,5	22.402.467,0		
Despesas Liquidadas	8.226.587,5	15.208.866,8		
Superavit Orçamentário	0,0	6.482.919,0		
DESPESAS POR FUNÇÃO/SUBFUNÇÃO	No bimestre	Até o bimestre		
Despesas Empenhadas	9.320.703,5	22.402.467,0		
Despesas Liquidadas	8.226.587,5	15.208.866,8		
RECEITA CORRENTE LÍQUIDA - RCL		Até o bimestre		
Receita Corrente Líquida		59.797.987,6		
RECEITAS/DESPESAS DOS REGIMES DE PREVIDÊNCIA	No bimestre	Até o bimestre		
Regime Próprio de Previdência Social dos Servidores Públicos				
Receitas Previdenciárias realizadas (III)	0,0	0,0		
Despesas Previdenciárias liquidadas (IV)	0,0	0,0		
Resultado Previdenciário (III-IV)	0,0	0,0		
RESULTADOS NOMINAL E PRIMÁRIO	Meta Fixada no Anexo de Metas Fiscais da LDO (a)	Resultado Apurado Até o Bimestre (b)	% em Relação à Meta (b/a)	
Resultado Nominal	0,0	-5.708.948,5	0,0%	
Resultado Primário	0,0	6.314.568,6	0,0%	
MOVIMENTAÇÃO DE RESTOS A PAGAR	Inscrição	Cancelamento até o bimestre	Pagamento até o bimestre	Saldo a pagar
POR PODER				
RESTOS A PAGAR PROCESSADOS				
Poder Executivo	222.577,7	0,0	0,0	222.577,7
Poder Legislativo	0,0	0,0	0,0	0,0
RESTOS A PAGAR NÃO PROCESSADOS				
Poder Executivo	0,0	0,0	0,0	10.575.994,2
Poder Legislativo	88.579,4	0,0	50.677,0	37.902,3
TOTAL	311.157,1	0,0	50.677,0	10.836.474,2
DESPESAS COM MANUTENÇÃO E DESENVOLVIMENTO DO ENSINO - MDE	Valor Apurado até o bimestre	Limites Constitucionais Anuais		
		%Mínimo Aplicar Exerc	%Aplicado até o bimestre	
Mínimo Anual de 25% das Receitas de Impostos na Manutenção e Desenvolvimento do Ensino - MDE	3.167.443,6	25%	22,8%	
Mínimo Anual de 60% do FUNDEB na Remuneração dos Professores do Ensino Fundamental	3.116.579,1	60%	71,2%	
RECEITAS DE OPERAÇÕES DE CRÉDITO E DESPESAS DE CAPITAL	Valor Apurado Até o Bimestre	Saldo a Realizar		
Receita de Operação de Crédito				
Despesa de Capital Líquida				
PROJEÇÃO ATUARIAL DOS REGIMES DE PREVIDÊNCIA	Exercício em Referência	10º Exercício	20º Exercício	35º Exercício
PROJEÇÃO ATUARIAL DOS REGIMES DE PREVIDÊNCIA	Exercício em Referência	10º Exercício	20º Exercício	35º Exercício
Regime Próprio de Previdência Social dos Servidores Públicos				
Receitas Previdenciárias (IV)				
Despesas Previdenciárias (V)				
Resultado Previdenciário (VI)=(IV-V)				
RECEITA DA ALIENAÇÃO DE ATIVOS E APLICAÇÃO DOS RECURSOS	Valor Apurado Até o Bimestre	Saldo a Realizar		
Receita de Capital Resultante da Alienação de Ativos				
Aplicação dos Recursos da Alienação de Ativos				
DESPESAS COM AÇÕES E SERVIÇOS PÚBLICOS DE SAÚDE	Valor Apurado Até o Bimestre	Limite Constitucional Anual		
		%Mínimo a Aplicar no Exercício	% Aplicado até o bimestre	
Despesas Próprias com Ações e Serviços Públicos de Saúde	2.613.292,7	15,0%	16,7%	
DESPESAS DE CARÁTER CONTINUADO, DERIVADAS DE PPP'S CONTRATADAS	Valor Apurado no Exercício Corrente			
Total das despesas / RCL (%)	0,0%			

MUNICÍPIO DE SAO JOSE DO VALE DO RIO PRETO - PODER EXECUTIVO
RELATÓRIO DE GESTÃO FISCAL
DEMONSTRATIVO DA DESPESA COM PESSOAL
ORÇAMENTOS FISCAL E DA SEGURIDADE SOCIAL
PERÍODO DE REFERÊNCIA : 1º Quadrimestre / 2017

RGF - ANEXO 1

R\$ 1,00

DESPESA COM PESSOAL	DESPESA EXECUTADAS Mai/2016 até Abr/2017		
	LIQUIDADAS	INSCRITAS EM RP NÃO PROCESSADOS	TOTAL
DESPESA BRUTA COM PESSOAL (I)	39.144.027,9	157.166,6	39.301.194,4
Pessoal Ativo	39.005.205,7	157.166,6	39.162.372,3
Pessoal Inativo e Pensionista	138.822,2	0,0	138.822,2
Outras Despesas de Pessoal Decorrentes de Contratos de Terceirização (art. 18, § 1º da LRF)	0,0	0,0	0,0
Despesas não Computadas (art. 19, § 1º da LRF) (II)	4.424.394,2	0,0	4.424.394,2
(-) Decorrentes de Decisão Judicial	0,0	0,0	0,0
(-) Inativos e Pensionistas com Recursos Vinculados	0,0	0,0	0,0
(-) Indenizações por Demissão e Incentivos à Demissão Voluntária	4.424.394,2	0,0	4.424.394,2
(-) Despesas de Exercícios Anteriores	0,0	0,0	0,0
DESPESA TOTAL COM PESSOAL - DTP (IV)=(I - II)	34.719.633,7	157.166,6	34.876.800,3
APURAÇÃO DO CUMPRIMENTO DO LIMITE LEGAL			VALOR
RECEITA CORRENTE LIQUIDA - RCL (V)			59.797.988,8
% do TOTAL DA DESPESA LIQUIDA COM PESSOAL PARA FINS DE APURAÇÃO DO LIMITE - TDP sobre a RCL (VI) = (IV / V) * 100			58,32 %
LIMITE MÁXIMO (Inclso III, art. 20 da LRF) - <54,00%>			32.290.913,9
LIMITE PRUDENCIAL (§ único, art. 22 da LRF) - <51,30%>			30.676.368,2
LIMITE DE ALERTA (Inclso II do §1º do art. 59 da LRF) - <48,6%>			29.061.822,5

Nota :

TRAJETÓRIA DE RETORNO AO LIMITE DA DESPESA TOTAL COM PESSOAL

2016			2017			2017		
3º Quadr.			1º Quadr.			2º Quadr.		
Limite Máximo (a)	% TDP (b)	% Excedente (c) = (b-a)	Redutor Mínimo de 1/3 do Excedente (d) = (1/3 * c)	Limite (e) = (b - d)	% TDP (f)	Redutor Residual (g) = (f - a)	Limite (h) = (a)	% TDP
54,00 %	59,3	5,3	1,8	57,8	58,3	4,3	54,0	-

MUNICÍPIO DE SÃO JOSÉ DO VALE DO RIO PRETO
RELATÓRIO DE GESTÃO FISCAL
DEMONSTRATIVO DA DÍVIDA CONSOLIDADA
ORÇAMENTOS FISCAL E DA SEGURIDADE SOCIAL
PERÍODO DE REFERÊNCIA : 1º Quadrimestre / 2017

LRF, art 55, inciso I, alínea "b" - Anexo 2

R\$ 1,00

DÍVIDA CONSOLIDADA	SALDO EXERCÍCIO ANTERIOR	SALDO DO EXERCÍCIO DE 2017		
		1º Quadrimestre	2º Quadrimestre	3º Quadrimestre
DÍVIDA CONSOLIDADA - DC (I)	13.950.591,3	6.577.549,1	0,0	0,0
Dívida Mobiliária	0,0	0,0	0,0	0,0
Dívida Contratual	13.950.591,3	6.577.549,1	0,0	0,0
Interna	13.950.591,3	6.577.549,1	0,0	0,0
Externa	0,0	0,0	0,0	0,0
Precatórios Posteriores a 5.5.2000 (inclusive)	0,0	0,0	0,0	0,0
Outras Dívidas	0,0	0,0	0,0	0,0
DEDUÇÕES(II)*	7.076.597,3	12.785.545,8	0,0	0,0
Disponibilidade de Caixa Bruta	7.299.175,2	13.008.123,7	0,0	0,0
(-) RP Processados (Exceto Precatórios)	222.577,9	222.577,9	0,0	0,0
DÍVIDA CONSOLIDADA LÍQUIDA - DCL (III) = (I - II)	6.873.994,0	-6.207.996,7	0,0	0,0
RECEITA CORRENTE LÍQUIDA - RCL	58.118.377,8	59.797.988,8	0,0	0,0
% da DC sobre a RCL [I / RCL]	24,00 %	11,00 %	0,00 %	0,00 %
% da DCL sobre a RCL [III / RCL]	11,83 %	-10,38 %	0,00 %	0,00 %
LIMITE DEFINIDO POR RESOLUÇÃO DO SENADO FEDERAL	120,00 %	120,00 %	120,00 %	120,00 %
LIMITE DE ALERTA (inciso III, §1º do art. 59 - LRF) - 48,6%	120,00 %	120,00 %	120,00 %	120,00 %

DETALHAMENTO DA DÍVIDA CONTRATUAL	SALDO EXERCÍCIO ANTERIOR	SALDO DO EXERCÍCIO DE 2017		
		Até o 1º Quadrimestre	Até o 2º Quadrimestre	Até o 3º Quadrimestre
DÍVIDA CONTRATUAL (IV = V + VI + VII + VIII)	13.950.591,3	6.577.549,1	0,0	0,0
DÍVIDA DE PPP (V)	0,0	0,0	0,0	0,0
PARCELAMENTOS DE DÍVIDAS (VI)	13.950.591,3	6.577.549,1	0,0	0,0
De Tributos	0,0	0,0	0,0	0,0
De Contribuições Sociais	13.950.591,3	6.577.549,1	0,0	0,0
Previdenciárias	13.950.591,3	6.577.549,1	0,0	0,0
Demais Contribuições Sociais	0,0	0,0	0,0	0,0
Do FGTS	0,0	0,0	0,0	0,0
Com Instituição Não Financeira	0,0	0,0	0,0	0,0
DÍVIDA COM INSTITUIÇÃO FINANCEIRA (VII)	0,0	0,0	0,0	0,0
Interna	0,0	0,0	0,0	0,0
Externa	0,0	0,0	0,0	0,0
DEMAIS DÍVIDAS CONTRATUAIS (VIII)	0,0	0,0	0,0	0,0

OUTROS VALORES NÃO INTEGRANTES DA DC	SALDO EXERCÍCIO ANTERIOR	SALDO DO EXERCÍCIO DE 2017		
		Até o 1º Quadrimestre	Até o 2º Quadrimestre	Até o 3º Quadrimestre
PRECATÓRIOS ANTERIORES A 5.5.2000	0,0	0,0	0,0	0,0
INSUFICIÊNCIA FINANCEIRA	0,0	0,0	0,0	0,0
DEPÓSITOS	0,0	0,0	0,0	0,0
RP NÃO PROCESSADOS DE EXERCÍCIOS ANTERIORES	10.674.270,1	10.623.593,1	0,0	0,0
ANTECIPAÇÕES DE RECEITA ORÇAMENTÁRIA - ARO	0,0	0,0	0,0	0,0

REGIME PREVIDENCIÁRIO

DÍVIDA CONSOLIDADA PREVIDENCIÁRIA	SALDO EXERCÍCIO ANTERIOR	SALDO DO EXERCÍCIO DE 2017		
		Até o 1º Quadrimestre	Até o 2º Quadrimestre	Até o 3º Quadrimestre
DÍVIDA CONSOLIDADA PREVIDENCIÁRIA (IX)	0,0	0,0	0,0	0,0
Passivo Atuarial	0,0	0,0	0,0	0,0
Demais Dívidas	0,0	0,0	0,0	0,0
DEDUÇÕES(X)*	0,0	0,0	0,0	0,0
Disponibilidade de Caixa Bruta	0,0	0,0	0,0	0,0
Investimento do RPPS	0,0	0,0	0,0	0,0
(-) Restos a Pagar Processados	0,0	0,0	0,0	0,0
OBRIGAÇÕES NÃO INTEGRANTES DA DC	0,0	0,0	0,0	0,0
Precatórios anteriores a 5.5.2000	0,0	0,0	0,0	0,0
Insuficiência Financeira	0,0	0,0	0,0	0,0
Depósitos	0,0	0,0	0,0	0,0
Outras Obrigações	0,0	0,0	0,0	0,0
DÍVIDA CONSOLIDADA LÍQUIDA DO RPPS (XI) = (IX - X)	0,0	0,0	0,0	0,0

MUNICÍPIO DE SÃO JOSÉ DO VALE DO RIO PRETO
RELATÓRIO DE GESTÃO FISCAL
DEMONSTRATIVO DAS GARANTIAS E CONTRAGARANTIAS DE VALORES
ORÇAMENTOS FISCAL E DA SEGURIDADE SOCIAL
PERÍODO DE REFERÊNCIA : 1º Quadrimestre / 2017

LRF, art 55, inciso I, alínea "c" e art. 40, § 1º - Anexo 3

R\$1,00

GARANTIAS	SALDO DO EXERCÍCIO ANTERIOR	SALDO DO EXERCÍCIO DE 2017		
		Até o 1º Quadrimestre	Até o 2º Quadrimestre	Até o 3º Quadrimestre
EXTERNAS (I)	0,0	0,0	0,0	0,0
Aval ou fiança em operações de crédito	0,0	0,0	0,0	0,0
Outras Garantias	0,0	0,0	0,0	0,0
INTERNAS (II)	0,0	0,0	0,0	0,0
Aval ou fiança em operações de crédito	0,0	0,0	0,0	0,0
Outras garantias	0,0	0,0	0,0	0,0
TOTAL (I + II)	0,0	0,0	0,0	0,0
RECEITA CORRENTE LÍQUIDA - RCL	58.118.377,8	50.797.988,8	0,0	0,0
% do TOTAL DAS GARANTIAS sobre a RCL	0,00 %	0,00 %	0,00 %	0,00 %
LIMITE DEFINIDO POR RESOLUÇÃO DO SENADO FEDERAL	22,00 %	22,00 %	22,00 %	22,00 %

CONTRAGARANTIAS	SALDO DO EXERCÍCIO ANTERIOR	SALDO DO EXERCÍCIO DE 2017		
		Até o 1º Quadrimestre	Até o 2º Quadrimestre	Até o 3º Quadrimestre
GARANTIAS EXTERNAS (I)	0,0	0,0	0,0	0,0
Aval ou fiança em operações de crédito	0,0	0,0	0,0	0,0
Outras garantias	0,0	0,0	0,0	0,0
GARANTIAS INTERNAS (II)	0,0	0,0	0,0	0,0
Aval ou fiança em operações de crédito	0,0	0,0	0,0	0,0
Outras garantias	0,0	0,0	0,0	0,0
TOTAL DAS CONTRAGARANTIAS (I + II)	0,0	0,0	0,0	0,0

MEDIDAS CORRETIVAS :

Fonte : Contabilidade

Nota :

O limite do saldo global das garantias concedidas pelo Município poderá ser elevado para 32% da RCL, desde que, cumulativamente, quando aplicável, o garantidor obedeça às normas fixas nos incisos I a IV do parágrafo único do artigo 9º da Resolução SF nº 43/2001, com redação dada pela Resolução SF nº 3/2002, publicada no D.O.U. de 03/04/2002.

MUNICÍPIO DE SÃO JOSÉ DO VALE DO RIO PRETO
RELATÓRIO DE GESTÃO FISCAL
DEMONSTRATIVO DAS OPERAÇÕES DE CRÉDITO
ORÇAMENTOS FISCAL E DA SEGURIDADE SOCIAL
PERÍODO DE REFERÊNCIA : 1º Quadrimestre / 2017

LRF, art 55, inciso I, alínea "d" e Inciso III alínea "c" - Anexo 4

R\$1,00

OPERAÇÕES DE CRÉDITO	OPERAÇÕES REALIZADAS Até o 1º Quadrimestre	
	No Quadr.	Até o Quadr.
SUJEITAS AO LIMITE PARA FINS DE CONTRATAÇÃO (I)	0,0	0,0
Mobiliária	0,0	0,0
Interna	0,0	0,0
Externa	0,0	0,0
Contratual	0,0	0,0
Interna	0,0	0,0
Abertura de Crédito	0,0	0,0
Aquisição Financiada de Bens e Arredondamento Mercantil Financeiro	0,0	0,0
Derivadas de PPP	0,0	0,0
Demais Aquisições Financiadas	0,0	0,0
Antecipação de Receita	0,0	0,0
Pela Venda a Termo de Bens e Serviços	0,0	0,0
Demais Antecipações de Crédito	0,0	0,0
Assunção, reconhecimento e Confissão de Dívidas (LRF, art. 29, § 1º)	0,0	0,0
Outras Operações de Crédito	0,0	0,0
Externa	0,0	0,0
Contratuais	0,0	0,0
NÃO SUJEITAS AO LIMITE PARA FINS DE CONTRATAÇÃO (II)	0,0	0,0
Parcelamento de Dívidas	0,0	0,0
De Tributos	0,0	0,0
De Contribuições Sociais	0,0	0,0
Previdenciárias	0,0	0,0
Demais Contribuições Sociais	0,0	0,0
Do FGTS	0,0	0,0
Melhoria da Administração de Receitas e da Gestão Fiscal, Financeira e Patrimonial	0,0	0,0
Programa de Iluminação Pública - RELUZ	0,0	0,0
Amparadas pelo art. 9º-N da resolução nº 2827/01 do CMN	0,0	0,0
APURAÇÃO DO CUMPRIMENTO DOS LIMITES	VALOR	% SOBRE RCL
RECEITA CORRENTE LÍQUIDA - RCL	59.797.988,78	--
OPERAÇÕES VEDADAS (III)	--	--
TOTAL CONSIDERADO PARA FINS DE APURAÇÃO DO CUMPRIMENTO DO LIMITE (IV) = (Ia + III)	0,00	0,00 %
LIMITE DEFINIDO POR RESOLUÇÃO DO SENADO FEDERAL PARA AS OPERAÇÕES DE CRÉDITO INTERNAS E EXTERNAS (Inciso I do artigo 7º da Resolução SF nº 43/2001)	9.567.678,20	16 %
OPERAÇÕES DE CRÉDITO POR ANTECIPAÇÃO DA RECEITA sobre a RCL	0,00	0,00 %
LIMITE DEFINIDO POR RESOLUÇÃO DO SENADO FEDERAL PARA AS OPERAÇÕES DE CRÉDITO POR ANTECIPAÇÃO DA RECEITA (Artigo 10 da Resolução SF nº 43/2001)	4.185.859,21	7 %
TOTAL CONSIDERADO PARA CONTRATAÇÃO DE NOVAS OPERAÇÕES DE CRÉDITO (V) = (IV + IIa)	0,00	0,00 %

MUNICÍPIO DE SAO JOSE DO VALE DO RIO PRETO - PODER EXECUTIVO
RELATÓRIO DE GESTÃO FISCAL
DEMONSTRATIVO DOS LIMITES
ORÇAMENTOS FISCAL E DA SEGURIDADE SOCIAL
PERÍODO DE REFERÊNCIA : 1º Quadrimestre / 2017

LRF, art 48 - Anexo 6 (Demonstrativo Simplificado do Relatório de Gestão Fiscal)

R\$ 1,00

RECEITA CORRENTE LÍQUIDA	VALOR ATÉ O BIMESTRE
Receita Corrente Líquida	59.797.988,8

DESPESA COM PESSOAL	VALOR	% SOBRE A RCL
Total da Despesa com Pessoal - TDP	34.876.800,3	58,32 %
Limite Legal (inciso III, art. 20 da LRF)	32.290.913,9	54,00 %
Limite Prudencial (§ único, art. 22 da LRF)	30.678.368,2	51,30 %

DÍVIDA	VALOR	% SOBRE A RCL
Dívida Consolidada Líquida	-6.207.996,7	-10,38 %
Limite Definido por Resolução do Senado Federal	71.757.586,5	120,00 %

GARANTIA DE VALORES	VALOR	% SOBRE A RCL
Total das Garantias	0,0	0,00 %
Limite Definido por Resolução do Senado Federal	0,0	22,00 %

OPERAÇÕES DE CRÉDITO	VALOR	% SOBRE A RCL
Operações de Crédito Internas e Externas	0,0	0,00 %
Operações de Crédito por Antecipação da Receita	0,0	0,00 %
Limite Definido por Resolução do Senado Federal para Operações de Crédito Internas e Externas	9.567.678,2	16,00 %
Limite Definido por Resolução do Senado Federal para Operações de Crédito por Antec. da Receita	4.185.859,2	7,00 %

RESTOS A PAGAR	Inscrição em Restos a Pagar NÃO PROCESSADOS	Disponibilidade de Caixa Líquida (antes da Inscrição em Restos Pag Não Proc)
Valor apurado nos demonstrativos respectivos	0,0	0,0



ATOS DO PODER LEGISLATIVO

Atos da Presidência da Câmara



Estado do Rio de Janeiro
CÂMARA MUNICIPAL DE SÃO JOSÉ DO VALE DO RIO PRETO
Gabinete da Presidência

ATO DA PRESIDÊNCIA Nº 04, de 1º de junho de 2017.

O PRESIDENTE DA CÂMARA MUNICIPAL DE SÃO JOSÉ DO VALE DO RIO PRETO, NO USO DAS ATRIBUIÇÕES QUE LHE SÃO CONFERIDAS PELA LEGISLAÇÃO EM VIGOR,

RESOLVE:

Art. 1º – Divulgar o Relatório de Gestão Fiscal da Câmara Municipal, relativo ao 1º Quadrimestre de 2017 (referente aos meses de janeiro, fevereiro, março e abril de 2017), em cumprimento ao que dispõe a Lei Complementar nº 101, de 2000.

Art. 2º – Este Ato entra em vigor na data de sua publicação.

Gabinete da Presidência da Câmara Municipal de São José do Vale do Rio Preto, em 1º de junho de 2017.


FRANCISCO LIMA BULHÕES
Presidente da Câmara Municipal

MUNICÍPIO DE SAO JOSE DO VALE DO RIO PRETO - PODER LEGISLATIVO
RELATÓRIO DE GESTÃO FISCAL
DEMONSTRATIVO DA DESPESA COM PESSOAL
ORÇAMENTOS FISCAL E DA SEGURIDADE SOCIAL
PERÍODO DE REFERÊNCIA : 1º Quadrimestre / 2017


RGF - ANEXO 1


R\$ 1,00


DESPESA COM PESSOAL	DESPESA EXECUTADAS Mai/2016 até Abr/2017		
	LIQUIDADAS	INSCRITAS EM RP NÃO PROCESSADAS	TOTAL
DESPESA BRUTA COM PESSOAL (I)	2.041.145,8	0,0	2.041.145,8
Pessoal Ativo	2.041.145,8	0,0	2.041.145,8
Pessoal Inativo e Pensionista	0,0	0,0	0,0
Outras Despesas de Pessoal Decorrentes de Contratos de Terceirização (art. 18, § 1º da LRF)	0,0	0,0	0,0
Despesas não Computadas (art. 19, § 1º da LRF) (II)	90.879,5	0,0	90.879,5
(-) Decorrentes de Decisão Judicial	0,0	0,0	0,0
(-) Inativos e Pensionistas com Recursos Vinculados	0,0	0,0	0,0
(-) Indenizações por Demissão e Incentivos à Demissão Voluntária	90.879,5	0,0	90.879,5
(-) Despesas de Exercícios Anteriores	0,0	0,0	0,0
DESPESA TOTAL COM PESSOAL - DTP (IV)=(I - II)	1.950.266,3	0,0	1.950.266,3
APURAÇÃO DO CUMPRIMENTO DO LIMITE LEGAL			VALOR
RECEITA CORRENTE LÍQUIDA - RCL (V)			59.797.988,8
% do TOTAL DA DESPESA LIQUIDA COM PESSOAL PARA FINS DE APURAÇÃO DO LIMITE - DTP sobre a RCL (VI) = (IV / V) * 100			3,26 %
LIMITE MÁXIMO (inciso III, art. 20 da LRF) - <6,00%>			3.567.679,3
LIMITE PRUDENCIAL (§ único, art. 22 da LRF) - <5,70%>			3.408.485,4
LIMITE DE ALERTA (inciso II do §1º do art. 59 da LRF) - <5,4%>			3.229.091,4


Fonte : Contabilidade


FRANCISCO LIMA BULHÕES
Presidente



MARCELO RABELLO NEVES
Vice-Presidente


FELIPE MACHADO CAIRO BALTAZAR
1º Secretário


CLÁUDIO VIEIRA RAMOS
2º Secretário


MICHELE CABRAL TAVARES
Gerente Financeira


GIOVANE BRANCO FARACO
Analista Contábil - Controle Interno


JOSÉ LUIS DIAS GONÇALVES
Analista Contábil – Contador e
Tesoureiro