



JOSÉ AUGUSTO GONÇALVES
Prefeito

ALEXANDRE QUINTELLA GAMA
Procurador Geral do Município

MAURO CEZARESTEVES DA CUNHA
Chefe de Gabinete

NEI GONÇALVES MACHADO
Secretário de Administração

ANGELA MARIA FARACO
Secretária de Fazenda

CÁTIA REGINA ISIDORO PINTO RENTO
Secretária de Educação, Cultura, Ciência e
Tecnologia

GUILHERME CORREA DESÁ PEREIRA
Secretaria Municipal de Obras Públicas, Urbaniza-
ção e Transportes

ALCENIR DE OLIVEIRA AZEVEDO
Secretario de Meio Ambiente

MARCO CORABI ANDRADE ADELL
Secretário de Planejamento e Gestão

ELIANE CRUZ VIEIRA
Secretária de Saúde

JAQUELINE HIAT DIAS
Secretária da Família, Ação Social, Cidadania e
Habitação

ROGÉRIO CAPUTO
Secretario de Agricultura, Abastecimento e
Desenvolvimento Econômico

MARCELO ANTUNES
Secretário de Turismo, Esporte e Lazer

SUMÁRIO

ATOS DO PODER EXECUTIVO

- Atos do Prefeito.....1/8Pgs
- Atos da Fazenda.....9/34Pgs
- Atos da Administração.....34Pgs

ATOS DO PODER LEGISLATIVO

- Atos do Presidente.....34/38Pgs

D.O

DIÁRIO OFICIAL

MUNICÍPIO DE SÃO JOSÉ DO VALE DO RIO PRETO

ANO V – Nº472

Quinta - Feira, 30 Janeiro de 2014



ATOS DO PODER EXECUTIVO

Atos do Prefeito

PARECER VINCULANTE Nº 02/2014

REF.: Processo nº 000815/2014

Permuta de servidores municipais. Possibilidade de realização nos casos previstos no artigo 122, seus incisos, parágrafos e alíneas, da LC 47/2013.

O Ilmo. Chefe de Gabinete do Exmo. Sr. Prefeito apresenta solicitação de manifestação sobre ofício nº 025/2014/GP do Município de Areal/RJ, solicitando autorização para prorrogar a permuta entre uma docente do quadro permanente deste município e uma auxiliar de serviços gerais daquele município.

Parecer Vinculante, com base no artigo 83 e Parágrafo Único da Lei Complementar nº 46/2013, para dar suporte às futuras solicitações de permuta de servidores e esclarecer em caráter definitivo a situação em tela, evitando desnecessário encaminhamento para análise da Procuradoria Geral do Município.

Atendendo ao solicitado, cumpre-me, inicialmente, apontar a norma legal que rege a matéria, qual seja: o artigo 122, seus incisos, parágrafos e alíneas da Lei Complementar nº 47/2013, onde estão previstas as únicas possibilidades de afastamento do servidor para servir a outro Órgão ou Entidade, cujo trecho que se refere ao tema, segue adiante reproduzido:

(LC 47/2013 – Art 122, IX)

TÍTULO VIII

**Dos Afastamentos, Das Concessões, Do Horário Especial,
Do Tempo de Serviço e Dos Auxílios**

CAPÍTULO I

Dos Afastamentos

SEÇÃO I

Do Afastamento para Servir a Outro Órgão ou Entidade
Art. 122 - O servidor poderá ser cedido para ter exercício em outro órgão ou entidade dos Poderes da União, dos Estados, ou do Distrito Federal e dos Municípios, nas seguintes

hipóteses:
I - para exercício de cargo em comissão ou função de confiança;
II - em casos previstos em leis específicas.
§ 1º - o ônus da remuneração será do órgão ou entidade cessionária.
§ 2º - os servidores públicos não poderão ser cedidos a outros Poderes, entes e/ou pessoas jurídicas da administração pública da União, dos Estados e dos Municípios, antes de completarem três anos de efetivo exercício funcional no órgão de origem;
§ 3º - A cessão far-se-á mediante Portaria publicada no Diário Oficial do Município.
§ 4º - O servidor poderá ser permutado atendido os seguintes requisitos:
a-) Cumprimento integral do seu estágio probatório
b-) desde que as partes interessadas atuem na mesma área e função, no caso de membro do magistério devem atuar no mesmo segmento e disciplina. (SIC)

Ao analisar os dispositivos legais da lei acima apontada, conclui-se que a alínea “b” do §4º do artigo 122 da LOM, permite a possibilidade de permuta entre servidores que atuem na mesma área e função.

Outrossim, se a permuta for realizada entre membros do magistério, deve ser observado pelo Gestor Municipal se os permutandos atuam no mesmo segmento e disciplina, única possibilidade de permuta para eles.

Em sendo cargos ou funções distintas, a permuta não poderá ser realizada.

Isto posto, serve o presente parecer para definir o entendimento desta Procuradoria Geral do Município sobre o assunto, vinculando todos os processos que tenham o mesmo tema, na forma do que dispõe o artigo 83 da Lei Complementar nº 046/2013.

Encaminhe-se ao GP para cientificar o Exmo. Sr. Prefeito sobre a presente Súmula Vinculante e adotar as providências que entender necessárias.

São José do Vale do Rio Preto, 29 de Janeiro de 2014.

ALEXANDRE QUINTELLA GAMA
Procurador Geral do Município
OAB/RJ 98.018

VICTOR HUGO LAGRECA CASAMASSO
Advogado do Município
OAB/RJ 88.801

SANDROMACHADO PACHECO
Assessor Jurídico
OAB/RJ 148.116

LEI COMPLEMENTAR Nº 049 DE 30 DE JANEIRO DE 2014.

Dispõe sobre a abertura de vagas de provimento efetivo, e dá outras providências.

O PREFEITO MUNICIPAL DE SÃO JOSÉ DO VALE DO RIO PRETO

Faço saber que a Câmara Municipal decreta e eu sanciono a seguinte Lei Complementar:

Art. 1º - Ficam criadas no quadro de cargos e salários da Administração Pública Municipal as seguintes vagas para cargos de provimento efetivo, cujo preenchimento observará as normas aplicáveis da Lei Complementar nº 101, de 2000, dentre outras estabelecidas pela legislação vigente:

I – 04 (quatro) vagas de **Auxiliar Administrativo da Saúde** – Referência V;

II – 04 (quatro) vagas de **Auxiliar Administrativo** – Referência V;

III – 01 (uma) vaga de **Eletricista** – Referência III;

IV – 01 (uma) vaga de **Vigia** – Referência I;

V – 04 (quatro) vagas de **Trabalhador Braçal** – Referência I;

VI – 01 (uma) vaga de **Pedreiro** – Referência IV.

VII – 01 (uma) vaga de **Fisioterapeuta** – Referência IX;

VIII – 05 (cinco) vagas de **Merendeira** – Referência II;

IX – 01 (uma) vaga de **Enfermeiro de Família** – Referência XII;

X – 01 (uma) vaga de **Dentista de Família** – Referência XII;

XI – 01 (uma) vaga de **Agente Comunitário de Saúde** – Referência II.

Parágrafo único - As atribuições dos cargos elencados neste artigo serão aquelas constantes na Lei Complementar Municipal nº 46, de 26 de agosto de 2013 e suas alterações.

Art. 2º - Os vencimentos básicos dos cargos de provimento efetivo são os estabelecidos nos grupos ocupacionais, níveis e categorias, constantes na Lei Complementar Municipal nº 46, de 26 de agosto de 2013 e suas alterações.

Art. 3º - A jornada de trabalho dos que vierem a ser nomeados para as vagas de que trata o Art. 1º desta Lei é aquela estabelecida na legislação que criou os cargos respectivos e suas alterações posteriores.

Art. 4º - As despesas decorrentes da aplicação desta Lei correrão à conta das dotações orçamentárias próprias.

Art. 5º - Esta Lei Complementar entra em vigor na data de sua publicação, revogando as disposições em contrário.

GABINETE DA PREFEITURA MUNICIPAL DE SÃO JOSÉ DO VALE DO RIO PRETO, em 30 de janeiro de 2014.

JOSÉ AUGUSTO GONÇALVES
Prefeito

Alexandre Quintella Gama
Procurador Geral do Município

Nei Gonçalves Machado
Secretário Municipal de Administração

DECRETO Nº 2.376 DE 30 DE JANEIRO DE 2014.

Abre Crédito Adicional Especial no valor de R\$ 878.429,00 (oitocentos e setenta e oito mil, quatrocentos e vinte e nove reais), ao orçamento vigente.

O PREFEITO MUNICIPAL DE SÃO JOSÉ DO VALE DO RIO PRETO, usando de suas atribuições legais em conformidade com a Lei nº 1.837 de 27 de janeiro de 2014,

DECRETA

Art. 1º - Fica aberto o Crédito Adicional Especial no valor de R\$ 878.429,00 (oitocentos e setenta e oito mil, quatrocentos e vinte e nove reais), ao orçamento vigente, na forma do anexo.

Art. 2º - Os recursos necessários à abertura do crédito adicional de que trata o Art. 1º desta Lei, serão proveni

entes de:

I – R\$ 59.429,00 (cinquenta e nove mil, quatrocentos e vinte e nove reais), anulação parcial da dotação orçamentária da despesa, autorizada pela Lei nº 1.834 de 13/01/14, em conformidade com o Art. 43, § 1º, Inciso III da Lei nº 4.320/64;

II – R\$ 819.000,00 (oitocentos e dezenove mil reais), serão do Convênio nº 800353/2013, firmado entre o Ministério da Agricultura, Pecuária e Abastecimento, tendo como interveniente a Caixa Econômica Federal.

Art. 3º - Este Decreto entrará em vigor na data de sua publicação, revogadas as disposições em contrário.

GABINETE DA PREFEITURA MUNICIPAL DE SÃO JOSÉ DO VALE DO RIO PRETO, em 30 de janeiro de 2014.

JOSÉ AUGUSTO GONÇALVES
Prefeito

Alexandre Quintella Gama
Procurador Geral do Município

Nei Gonçalves Machado
Secretário de Administração
Resp. pelo Expediente da Secretaria Municipal de Fazenda

ANEXO AO DECRETO Nº 2.376 DE 30 DE JANEIRO DE 2014.

| PROGRAMA DE TRABALHO | CÓDIGO/FONTE | ANULAÇÃO | SUPLEMENTAÇÃO |
|--|--------------|------------------|-------------------|
| Secretaria Municipal de Administração | | | |
| 2002.999999999.999 | 9.9.99.99-01 | 59.429,00 | |
| Secretaria Municipal de Agricultura, Abastecimento, Pesca, Indústria, Comércio e Expansão Econômica | | | |
| Aquisição de Patrulha Mecanizada | | | |
| 2005.206012431.028 | 4.4.90.52-01 | | 59.429,00 |
| 2005.206012431.028 | 4.4.90.52-11 | | 819.000,00 |
| TOTAL | | 59.429,00 | 878.429,00 |

PORTARIA Nº 25 DE 30 DE JANEIRO DE 2014.

O PREFEITO MUNICIPAL DE SÃO JOSÉ DO VALE DO RIO PRETO, no uso de suas atribuições legais, e nos termos do processo administrativo nº 00308/2014

RESOLVE

Nomear, conforme resultado do 8º Concurso Público, realizado em 08 de novembro de 2009, os servidores

abaixo relacionados, para o cargo consignado no Plano de Cargos e Salários desta Prefeitura, de acordo com a Lei Complementar nº 46 de 26 de agosto de 2013, com validade a contar desta data.

DAIANA SILVA TEIXEIRA
MARCO ANTONIO DIAS DE SOUZA
DANIELA DA SILVA RODRIGUES
VANDERSON NUNES DE OLIVEIRA
Auxiliar Administrativo de Saúde
Referência V
Salário mensal: R\$ 889,20 (oitocentos e oitenta e nove reais e vinte centavos)

GABINETE DA PREFEITURA MUNICIPAL DE SÃO JOSÉ DO VALE DO RIO PRETO, em 30 de janeiro de 2014.

JOSÉ AUGUSTO GONÇALVES
Prefeito

PORTARIA Nº 26 DE 30 DE JANEIRO DE 2014.

O PREFEITO MUNICIPAL DE SÃO JOSÉ DO VALE DO RIO PRETO, no uso de suas atribuições legais, e nos termos do processo administrativo nº 00308/2014

RESOLVE

Nomear, conforme resultado do 8º Concurso Público, realizado em 08 de novembro de 2009, os servidores abaixo relacionados, para o cargo consignado no Plano de Cargos e Salários desta Prefeitura, de acordo com a Lei Complementar nº 46 de 26 de agosto de 2013, com validade a contar desta data.

ELEDIANE ROCHA GARCIA
EDILENE MARQUES MEDEIROS
DENIEL MADEIRA MARQUES
TIAGO DE ARAUJO MARTINS
Auxiliar Administrativo
Referência V
Salário mensal: R\$ 889,20 (oitocentos e oitenta e nove reais e vinte centavos)

GABINETE DA PREFEITURA MUNICIPAL DE SÃO JOSÉ DO VALE DO RIO PRETO, em 30 de janeiro de 2014.

JOSÉ AUGUSTO GONÇALVES
Prefeito

PORTARIA Nº 27 DE 30 DE JANEIRO DE 2014.

O PREFEITO MUNICIPAL DE SÃO JOSÉ DO VALE DO RIO PRETO, no uso de suas atribuições legais, e nos termos do processo administrativo nº 00308/2014

RESOLVE

Nomear, conforme resultado do 8º Concurso Público, realizado em 08 de novembro de 2009, os servidores abaixo relacionados, para o cargo consignado no Plano de Cargos e Salários desta Prefeitura, de acordo com a Lei Complementar nº 46 de 26 de agosto de 2013, com validade a contar desta data.

APARECIDA DE FÁTIMA SILVA
VANI DOS SANTOS

ILZA FERREIRA DA SILVA
TANIA APARECIDA FERREIRA
ANGELA PATRICIA DA COSTA MATOS
SOLANGE MARIA GONÇALVES FERNANDES

Merendeira

Referência II

Salário mensal: R\$ 745,69 (setecentos e quarenta e cinco reais e sessenta e nove centavos)

GABINETE DA PREFEITURA MUNICIPAL DE SÃO JOSÉ DO VALE DO RIO PRETO, em 30 de janeiro de 2014.

JOSÉ AUGUSTO GONÇALVES
Prefeito

PORTARIA Nº 28 DE 30 DE JANEIRO DE 2014.

O PREFEITO MUNICIPAL DE SÃO JOSÉ DO VALE DO RIO PRETO, no uso de suas atribuições legais, e nos termos do processo administrativo nº 00308/2014

RESOLVE

Nomear, conforme resultado do 8º Concurso Público, realizado em 08 de novembro de 2009, o servidor abaixo relacionado, para o cargo consignado no Plano de Cargos e Salários desta Prefeitura, de acordo com a Lei Complementar nº 46 de 26 de agosto de 2013, com validade a contar desta data.

MAURICIO PEREIRA GONÇALVES

Eletricista

Referência III

Salário mensal: R\$ 773,10 (setecentos e setenta e três reais e dez centavos)

GABINETE DA PREFEITURA MUNICIPAL DE SÃO JOSÉ DO VALE DO RIO PRETO, em 30 de janeiro de 2014.

JOSÉ AUGUSTO GONÇALVES
Prefeito

PORTARIA Nº 29 DE 30 DE JANEIRO DE 2014.

O PREFEITO MUNICIPAL DE SÃO JOSÉ DO VALE DO RIO PRETO, no uso de suas atribuições legais, e nos termos do processo administrativo nº 00308/2014

RESOLVE

Nomear, conforme resultado do 8º Concurso Público, realizado em 08 de novembro de 2009, o servidor abaixo relacionado, para o cargo consignado no Plano de Cargos e Salários desta Prefeitura, de acordo com a Lei Complementar nº 46 de 26 de agosto de 2013, com validade a contar desta data.

SILAS MORAVIARAPOSO

Vigia

Referência I

Salário mensal: R\$ 724,00 (setecentos e vinte e quatro reais)

GABINETE DA PREFEITURA MUNICIPAL DE SÃO JOSÉ DO VALE DO RIO PRETO, em 30 de janeiro de 2014.

JOSÉ AUGUSTO GONÇALVES
Prefeito

PORTARIA Nº 30 DE 30 DE JANEIRO DE 2014.

O PREFEITO MUNICIPAL DE SÃO JOSÉ DO VALE DO RIO PRETO, no uso de suas atribuições legais, e nos termos do processo administrativo nº 00308/2014

RESOLVE

Nomear, conforme resultado do 8º Concurso Público, realizado em 08 de novembro de 2009, o servidor abaixo relacionado, para o cargo consignado no Plano de Cargos e Salários desta Prefeitura, de acordo com a Lei Complementar nº 46 de 26 de agosto de 2013, com validade a contar desta data.

VANESSA DE OLIVEIRA PINTO

Dentista de Família

Referência XII

Salário mensal: R\$ 2.818,47 (dois mil, oitocentos e dezoito reais e quarenta e sete centavos)

GABINETE DA PREFEITURA MUNICIPAL DE SÃO JOSÉ DO VALE DO RIO PRETO, em 30 de janeiro de 2014.

JOSÉ AUGUSTO GONÇALVES

Prefeito

PORTARIA Nº 31 DE 30 DE JANEIRO DE 2014.

O PREFEITO MUNICIPAL DE SÃO JOSÉ DO VALE DO RIO PRETO, no uso de suas atribuições legais, e nos termos do processo administrativo nº 00308/2014

RESOLVE

Nomear, conforme resultado do 8º Concurso Público, realizado em 08 de novembro de 2009, o servidor abaixo relacionado, para o cargo consignado no Plano de Cargos e Salários desta Prefeitura, de acordo com a Lei Complementar nº 46 de 26 de agosto de 2013, com validade a contar desta data.

ABEL CAMPISTA

Enfermeiro de Família

Referência XII

Salário mensal: R\$ 2.818,47 (dois mil, oitocentos e dezoito reais e quarenta e sete centavos)

GABINETE DA PREFEITURA MUNICIPAL DE SÃO JOSÉ DO VALE DO RIO PRETO, em 30 de janeiro de 2014.

JOSÉ AUGUSTO GONÇALVES

Prefeito

PORTARIA Nº 32 DE 30 DE JANEIRO DE 2014.

O PREFEITO MUNICIPAL DE SÃO JOSÉ DO VALE DO RIO PRETO, no uso de suas atribuições legais, e nos termos do processo administrativo nº 00308/2014

RESOLVE

Nomear, conforme resultado do 8º Concurso Público, realizado em 08 de novembro de 2009, os servidores abaixo relacionados, para o cargo consignado no Plano de Cargos e Salários desta Prefeitura, de acordo com a Lei Complementar nº 46 de 26 de agosto de 2013, com validade a contar desta data.

PAULO SERGIO DA SILVA ARAUJO
CLAUDIO BRANCO DE MORAES
RODRIGO TEIXEIRA DA COSTA
LUIS ANTONIO RIBEIRO
RODRIGO BENTO

Trabalhador Braçal

Referência I

Salário mensal: R\$ 724,00 (setecentos e vinte e quatro reais)

GABINETE DA PREFEITURA MUNICIPAL DE SÃO JOSÉ DO VALE DO RIO PRETO, em 30 de janeiro de 2014.

JOSÉ AUGUSTO GONÇALVES

Prefeito

PORTARIA Nº 33 DE 30 DE JANEIRO DE 2014.

O PREFEITO MUNICIPAL DE SÃO JOSÉ DO VALE DO RIO PRETO, no uso de suas atribuições legais, e nos termos do processo administrativo nº 00308/2014

RESOLVE

nomear, conforme resultado do 8º Concurso Público, realizado em 08 de novembro de 2009, o servidor abaixo relacionado, para o cargo consignado no Plano de Cargos e Salários desta Prefeitura, de acordo com a Lei Complementar nº 46 de 26 de agosto de 2013, com validade a contar desta data.

ERICA BEATRIZ DIAS DOS SANTOS

Fisioterapeuta

Referência IX

Salário mensal: R\$ 1.273,87 (um mil, duzentos e setenta e três reais e oitenta e sete centavos)

GABINETE DA PREFEITURA MUNICIPAL DE SÃO JOSÉ DO VALE DO RIO PRETO, em 30 de janeiro de 2014.

JOSÉ AUGUSTO GONÇALVES

Prefeito

PORTARIA Nº 34 DE 30 DE JANEIRO DE 2014.

O PREFEITO MUNICIPAL DE SÃO JOSÉ DO VALE DO RIO PRETO, no uso de suas atribuições legais, e nos termos do processo administrativo nº 00308/2014

RESOLVE

Nomear, conforme resultado do 8º Concurso Público, realizado em 08 de novembro de 2009, o servidor abaixo relacionado, para o cargo consignado no Plano de Cargos e Salários desta Prefeitura, de acordo com a Lei Complementar nº 46 de 26 de agosto de 2013, com validade a contar desta data.

GUILBERT DA SILVA RODRIGUES

Pedreiro

Referência IV

Salário mensal: R\$ 775,80 (setecentos e setenta e cinco reais e oitenta centavos)

GABINETE DA PREFEITURA MUNICIPAL DE SÃO JOSÉ DO VALE DO RIO PRETO, em 30 de janeiro de 2014.

JOSÉ AUGUSTO GONÇALVES

Prefeito

Atos da Fazenda

MUNICÍPIO DE SAO JOSE DO VALE DO RIO PRETO RELATÓRIO RESUMIDO DA EXECUÇÃO ORÇAMENTÁRIA BALANÇO ORÇAMENTÁRIO ORÇAMENTOS FISCAL E DA SEGURIDADE SOCIAL PERÍODO DE REFERÊNCIA : 6º Bimestre / 2013

| RECEITAS | PREVISÃO INICIAL | PREVISÃO ATUALIZADA (a) | RECEITAS REALIZADAS | | | | SALDO A REALIZAR (a-c) |
|---|---------------------|-------------------------|---------------------|-------------|---------------------|--------------|------------------------|
| | | | No Bimestre (b) | % (b/a) | Até 12/2013 (c) | % (c/a) | |
| RECEITAS (EXCETO INTRA-ORÇAMENTÁRIAS) (I) | 49.000.000,0 | 49.000.000,0 | 10.554.947,5 | 21,5 | 54.408.102,7 | 111,0 | -5.408.102,7 |
| RECEITAS CORRENTES | 48.899.900,0 | 48.899.900,0 | 10.554.947,5 | 21,5 | 54.408.102,7 | 111,3 | -5.508.202,7 |
| RECEITAS TRIBUTARIAS | 2.231.850,0 | 2.231.850,0 | 1.008.118,9 | 45,2 | 3.638.200,2 | 163,0 | -1.406.350,2 |
| Impostos | 1.687.900,0 | 1.687.900,0 | 879.663,7 | 52,1 | 2.801.089,5 | 166,0 | -1.113.189,5 |
| Taxas | 543.950,0 | 543.950,0 | 128.455,2 | 23,6 | 837.110,7 | 153,9 | -293.160,7 |
| Contribuição de Melhoria | 0,0 | 0,0 | 0,0 | 0,0 | 0,0 | 0,0 | 0,0 |
| RECEITA DE CONTRIBUIÇÕES | 0,0 | 0,0 | 0,0 | 0,0 | 0,0 | 0,0 | 0,0 |
| Contribuições Sociais | 0,0 | 0,0 | 0,0 | 0,0 | 0,0 | 0,0 | 0,0 |
| Contribuições de Intervenção no Domínio Econômico | 0,0 | 0,0 | 0,0 | 0,0 | 0,0 | 0,0 | 0,0 |
| Contribuição para Custeio do Serviço de Iluminação Pública (E.C.) | 0,0 | 0,0 | 0,0 | 0,0 | 0,0 | 0,0 | 0,0 |
| RECEITA PATRIMONIAL | 378.470,0 | 378.470,0 | 489.186,1 | 129,3 | 531.240,0 | 140,4 | -152.770,0 |
| Recetas Imobiliárias | 0,0 | 0,0 | 0,0 | 0,0 | 0,0 | 0,0 | 0,0 |
| Recetas de Valores Imobiliários | 378.270,0 | 378.270,0 | 489.186,1 | 129,3 | 524.608,9 | 138,7 | -146.338,9 |
| Recetas de Concessões e Permissões | 0,0 | 0,0 | 0,0 | 0,0 | 0,0 | 0,0 | 0,0 |
| Compensações Financeiras | 0,0 | 0,0 | 0,0 | 0,0 | 0,0 | 0,0 | 0,0 |
| Receta decorrente do direito expl. bens públicos área dom.púb | 0,0 | 0,0 | 0,0 | 0,0 | 0,0 | 0,0 | 0,0 |
| Receta de Cessão de Direitos | 0,0 | 0,0 | 0,0 | 0,0 | 0,0 | 0,0 | 0,0 |
| Outras Recetas Patrimoniais | 200,0 | 200,0 | 0,0 | 0,0 | 6.631,1 | 3.315,6 | -6.431,1 |
| RECEITA AGROPECUÁRIA | 0,0 | 0,0 | 0,0 | 0,0 | 0,0 | 0,0 | 0,0 |
| Receta da Produção Vegetal | 0,0 | 0,0 | 0,0 | 0,0 | 0,0 | 0,0 | 0,0 |
| Receta da Produção Animal e Derivados | 0,0 | 0,0 | 0,0 | 0,0 | 0,0 | 0,0 | 0,0 |
| Outras Recetas Agropecuárias | 0,0 | 0,0 | 0,0 | 0,0 | 0,0 | 0,0 | 0,0 |
| RECEITA INDUSTRIAL | 0,0 | 0,0 | 0,0 | 0,0 | 0,0 | 0,0 | 0,0 |
| Receta da Indústria Extrativa Mineral | 0,0 | 0,0 | 0,0 | 0,0 | 0,0 | 0,0 | 0,0 |
| Receta da Indústria de Transformação | 0,0 | 0,0 | 0,0 | 0,0 | 0,0 | 0,0 | 0,0 |
| Receta da Indústria de Construção | 0,0 | 0,0 | 0,0 | 0,0 | 0,0 | 0,0 | 0,0 |
| Outras Recetas Industriais | 0,0 | 0,0 | 0,0 | 0,0 | 0,0 | 0,0 | 0,0 |
| RECEITA DE SERVIÇOS | 0,0 | 0,0 | 0,0 | 0,0 | 0,0 | 0,0 | 0,0 |
| TRANSFERÊNCIAS CORRENTES | 45.766.780,0 | 45.766.780,0 | 8.901.773,2 | 19,5 | 49.377.007,6 | 107,9 | -3.610.227,6 |
| Transferências Intergovernamentais | 45.766.780,0 | 45.766.780,0 | 8.901.773,2 | 19,5 | 49.377.007,6 | 107,9 | -3.610.227,6 |
| Transferências de Instituições Privadas | 0,0 | 0,0 | 0,0 | 0,0 | 0,0 | 0,0 | 0,0 |
| Transferências do Exterior | 0,0 | 0,0 | 0,0 | 0,0 | 0,0 | 0,0 | 0,0 |
| Transferências de Pessoas | 0,0 | 0,0 | 0,0 | 0,0 | 0,0 | 0,0 | 0,0 |
| Transferências de Convênios | 0,0 | 0,0 | 0,0 | 0,0 | 0,0 | 0,0 | 0,0 |
| Transferências para o Combate à Fome | 0,0 | 0,0 | 0,0 | 0,0 | 0,0 | 0,0 | 0,0 |
| OUTRAS RECEITAS CORRENTES | 522.800,0 | 522.800,0 | 155.869,3 | 29,8 | 861.654,9 | 164,8 | -338.854,9 |
| Multas e Juros de Mora | 50.900,0 | 50.900,0 | 27.415,7 | 53,9 | 121.998,5 | 239,7 | -71.098,5 |
| Indenizações e Restituições | 15.100,0 | 15.100,0 | 5.404,2 | 35,8 | 19.016,1 | 125,9 | -3.916,1 |
| Receta da Dívida Ativa | 230.300,0 | 230.300,0 | 75.657,0 | 32,9 | 388.150,0 | 168,5 | -157.850,0 |
| Recetas Decorrentes Aportes Períod.pi/Amortiz.Déf.Atuarial RPPS | 0,0 | 0,0 | 0,0 | 0,0 | 0,0 | 0,0 | 0,0 |
| Recetas Correntes Diversas | 226.500,0 | 226.500,0 | 47.392,5 | 20,9 | 332.490,2 | 146,8 | -105.990,2 |
| RECEITAS DE CAPITAL | 100.100,0 | 100.100,0 | 0,0 | 0,0 | 0,0 | 0,0 | 100.100,0 |
| OPERAÇÕES DE CRÉDITO | 0,0 | 0,0 | 0,0 | 0,0 | 0,0 | 0,0 | 0,0 |
| Operações de Crédito Internas | 0,0 | 0,0 | 0,0 | 0,0 | 0,0 | 0,0 | 0,0 |
| Operações de Crédito Externas | 0,0 | 0,0 | 0,0 | 0,0 | 0,0 | 0,0 | 0,0 |
| ALIENAÇÃO DE BENS | 0,0 | 0,0 | 0,0 | 0,0 | 0,0 | 0,0 | 0,0 |
| Alienação de Bens Móveis | 0,0 | 0,0 | 0,0 | 0,0 | 0,0 | 0,0 | 0,0 |
| Alienação de Bens Imóveis | 0,0 | 0,0 | 0,0 | 0,0 | 0,0 | 0,0 | 0,0 |
| AMORTIZAÇÃO DE EMPRÉSTIMOS | 0,0 | 0,0 | 0,0 | 0,0 | 0,0 | 0,0 | 0,0 |
| TRANSFERÊNCIAS DE CAPITAL | 100.100,0 | 100.100,0 | 0,0 | 0,0 | 0,0 | 0,0 | 100.100,0 |
| Transferências Intergovernamentais | 100.100,0 | 100.100,0 | 0,0 | 0,0 | 0,0 | 0,0 | 100.100,0 |
| Transferências de Instituições Privadas | 0,0 | 0,0 | 0,0 | 0,0 | 0,0 | 0,0 | 0,0 |
| Transferências do Exterior | 0,0 | 0,0 | 0,0 | 0,0 | 0,0 | 0,0 | 0,0 |
| Transferências de Pessoas | 0,0 | 0,0 | 0,0 | 0,0 | 0,0 | 0,0 | 0,0 |
| Transferência de Outras Instituições Públicas | 0,0 | 0,0 | 0,0 | 0,0 | 0,0 | 0,0 | 0,0 |
| Transferências de Convênio | 0,0 | 0,0 | 0,0 | 0,0 | 0,0 | 0,0 | 0,0 |
| Transferências para o Combate à Fome | 0,0 | 0,0 | 0,0 | 0,0 | 0,0 | 0,0 | 0,0 |
| OUTRAS RECEITAS DE CAPITAL | 0,0 | 0,0 | 0,0 | 0,0 | 0,0 | 0,0 | 0,0 |
| Integralização do Capital Social | 0,0 | 0,0 | 0,0 | 0,0 | 0,0 | 0,0 | 0,0 |
| Rec. Div. Ativa Proveniente de Amort. de Emprést. e Financ. | 0,0 | 0,0 | 0,0 | 0,0 | 0,0 | 0,0 | 0,0 |
| Outras Recetas | 0,0 | 0,0 | 0,0 | 0,0 | 0,0 | 0,0 | 0,0 |
| RECEITAS (INTRA-ORÇAMENTÁRIAS) (II) | 0,0 | 0,0 | 0,0 | 0,0 | 0,0 | 0,0 | 0,0 |
| SUBTOTAL DAS RECEITAS (III)=(I+II) | 49.000.000,0 | 49.000.000,0 | 10.554.947,5 | 21,5 | 54.408.102,7 | 111,0 | -5.408.102,7 |

| | | | | | | | | |
|--|-------------------------|--------------------------------|----------------------------|----------------|------------------------|----------------|-------------------------------|-----|
| OPERAÇÕES DE CRÉDITO - REFINANC. (IV) | 0,0 | 0,0 | 0,0 | 0,0 | 0,0 | 0,0 | 0,0 | 0,0 |
| Operações de Crédito Internas | 0,0 | 0,0 | 0,0 | 0,0 | 0,0 | 0,0 | 0,0 | 0,0 |
| Mobilização para Refinanciamento da Dívida | 0,0 | 0,0 | 0,0 | 0,0 | - | 0,0 | 0,0 | 0,0 |
| Contratual para Refinanciamento da Dívida | 0,0 | 0,0 | 0,0 | 0,0 | 0,0 | 0,0 | 0,0 | 0,0 |
| Operações de Crédito Externas | 0,0 | 0,0 | 0,0 | 0,0 | 0,0 | 0,0 | 0,0 | 0,0 |
| Mobilização para Refinanciamento da Dívida | 0,0 | 0,0 | 0,0 | 0,0 | 0,0 | 0,0 | 0,0 | 0,0 |
| Contratual para Refinanciamento da Dívida | 0,0 | 0,0 | 0,0 | 0,0 | 0,0 | 0,0 | 0,0 | 0,0 |
| SUBTOTAL COM REFINANCIAMENTO (V = (III+IV)) | 49.000.000,0 | 49.000.000,0 | 10.554.947,5 | 21,5 | 54.408.102,7 | 111,0 | -5.408.102,7 | |
| DEFICIT | | | | | | | 0,0 | |
| TOTAL (VII) = (V+VI) | 49.000.000,0 | 49.000.000,0 | 10.554.947,5 | 21,5 | 54.408.102,7 | 111,0 | -5.408.102,7 | |
| SALDO DE EXERCÍCIOS ANTERIORES (p/ Créditos adicionais) | | | | | | | 0,0 | |
| Superavit Financeiro | | | | | | | 0,0 | |
| Reabertura de Créditos Adicionais | | | | | | | 0,0 | |
| RECEITAS INTRA-ORÇAMENTÁRIAS | PREVISÃO INICIAL | PREVISÃO ATUALIZADA (a) | RECEITAS REALIZADAS | | | | SALDO A REALIZAR (a-c) | |
| | | | No Bimestre (b) | % (b/a) | Até 12/2013 (c) | % (c/a) | | |
| RECEITAS CORRENTES | 0,0 | 0,0 | 0,0 | 0,0 | 0,0 | 0,0 | 0,0 | |
| RECEITA TRIBUTÁRIA | 0,0 | 0,0 | 0,0 | 0,0 | 0,0 | 0,0 | 0,0 | |
| Impostos | 0,0 | 0,0 | 0,0 | 0,0 | 0,0 | 0,0 | 0,0 | |
| Taxas | 0,0 | 0,0 | 0,0 | 0,0 | 0,0 | 0,0 | 0,0 | |
| Contribuição de Melhoria | 0,0 | 0,0 | 0,0 | 0,0 | 0,0 | 0,0 | 0,0 | |
| RECEITA DE CONTRIBUIÇÕES | 0,0 | 0,0 | 0,0 | 0,0 | 0,0 | 0,0 | 0,0 | |
| RECEITA PATRIMONIAL | 0,0 | 0,0 | 0,0 | 0,0 | 0,0 | 0,0 | 0,0 | |
| RECEITA INDUSTRIAL | 0,0 | 0,0 | 0,0 | 0,0 | 0,0 | 0,0 | 0,0 | |
| RECEITA DE SERVIÇOS | 0,0 | 0,0 | 0,0 | 0,0 | 0,0 | 0,0 | 0,0 | |
| OUTRAS RECEITAS CORRENTES | 0,0 | 0,0 | 0,0 | 0,0 | 0,0 | 0,0 | 0,0 | |
| RECEITAS DE CAPITAL | 0,0 | 0,0 | 0,0 | 0,0 | 0,0 | 0,0 | 0,0 | |
| ALIENAÇÃO DE BENS | 0,0 | 0,0 | 0,0 | 0,0 | 0,0 | 0,0 | 0,0 | |
| OUTRAS RECEITAS DE CAPITAL | 0,0 | 0,0 | 0,0 | 0,0 | 0,0 | 0,0 | 0,0 | |
| TOTAL | 0,0 | 0,0 | 0,0 | 0,0 | 0,0 | 0,0 | 0,0 | |
| TOTAL | 0,0 | 0,0 | 0,0 | 0,0 | 0,0 | 0,0 | 0,0 | |

MUNICÍPIO DE SAO JOSE DO VALE DO RIO PRETO
RELATÓRIO RESUMIDO DA EXECUÇÃO ORÇAMENTÁRIA
BALANÇO ORÇAMENTÁRIO
ORÇAMENTOS FISCAL E DA SEGURIDADE SOCIAL
PERÍODO DE REFERÊNCIA : 6º Bimestre / 2013

| DESPESAS | DOTAÇÃO INICIAL (a) | CRÉDITOS ADICIONAIS (b) | DOTAÇÃO ATUALIZADA (c) = (a+b) | DESPESAS EMPENHADAS | | DESPESAS EXECUTADAS | | | | SALDO (c-g) |
|--|------------------------|----------------------------|-----------------------------------|---------------------|--------------------|---------------------|--------------------|--|------|----------------|
| | | | | No Bimestre (d) | Até 12/2013 (e) | DESPESAS LIQUIDADAS | | INSCR. EM RP NÃO PROCESSADOS (g/c) | % | |
| | | | | | | No Bimestre (f) | Até 12/2013 (g) | | | |
| DESPESAS (EXCETO INTRA-ORÇAMENTÁRIAS) (VIII) | 48.980.000,0 | 4.242.347,7 | 53.222.347,7 | 7.652.042,3 | 48.284.957,7 | 8.747.693,4 | 42.094.091,0 | 6.190.866,7 | 79,1 | 11.128.256,7 |
| DESPESAS CORRENTES | 39.884.146,0 | 8.267.635,9 | 48.151.781,9 | 6.979.548,5 | 45.408.566,6 | 8.448.949,0 | 40.208.247,2 | 5.200.319,4 | 83,5 | 7.943.534,7 |
| PESSOAL E ENCARGOS SOCIAIS | 26.632.880,0 | 3.298.552,7 | 29.931.432,7 | 3.526.315,5 | 28.929.833,7 | 6.035.976,4 | 28.002.647,5 | 927.186,2 | 93,6 | 1.928.785,2 |
| JUROS E ENCARGOS DA DÍVIDA | 118.000,0 | 229.498,1 | 347.498,1 | 19.613,6 | 140.338,2 | 19.613,6 | 140.338,2 | 0,0 | 40,4 | 207.159,9 |
| OUTRAS CORRENTES | 13.133.266,0 | 4.739.585,1 | 17.872.851,1 | 3.433.619,4 | 16.338.394,7 | 2.393.359,0 | 12.065.261,5 | 4.273.133,2 | 67,5 | 5.807.589,6 |
| DESPESAS DE CAPITAL | 8.605.854,0 | -3.594.088,2 | 5.011.765,8 | 672.493,8 | 2.878.391,1 | 298.744,4 | 1.885.843,8 | 990.547,3 | 37,6 | 3.125.922,0 |
| INVESTIMENTOS | 7.904.854,0 | -3.533.088,2 | 4.371.765,8 | 672.493,8 | 2.306.464,4 | 276.613,1 | 1.316.281,3 | 990.183,1 | 30,1 | 3.055.484,5 |
| INVERSÕES FINANCEIRAS | 10.000,0 | 0,0 | 10.000,0 | 0,0 | 7.947,2 | 1.324,5 | 7.947,1 | 0,1 | 79,5 | 2.052,9 |
| AMORTIZAÇÃO DA DÍVIDA | 691.000,0 | -61.000,0 | 630.000,0 | 0,0 | 561.979,5 | 20.806,8 | 561.615,4 | 364,1 | 89,1 | 68.384,6 |
| RESERVA DE CONTINGÊNCIA | 490.000,0 | -431.200,0 | 58.800,0 | 0,0 | 0,0 | 0,0 | 0,0 | 0,0 | 0,0 | 58.800,0 |
| RESERVA ORÇAMENTÁRIA DO RPPS | 0,0 | 0,0 | 0,0 | 0,0 | 0,0 | 0,0 | 0,0 | 0,0 | 0,0 | 0,0 |
| DESPESAS (INTRA-ORÇAMENTÁRIAS) (IX) | 0,0 | 0,0 | 0,0 | 0,0 | 0,0 | 0,0 | 0,0 | 0,0 | 0,0 | 0,0 |
| SUBTOTAL DAS DESPESAS (X)=(VIII + IX) | 48.980.000,0 | 4.242.347,7 | 53.222.347,7 | 7.652.042,3 | 48.284.957,7 | 8.747.693,4 | 42.094.091,0 | 6.190.866,7 | 79,1 | 11.128.256,7 |
| AMORTIZAÇÃO DA DÍVIDA / REFINANC. (XI) | 0,0 | 0,0 | 0,0 | 0,0 | 0,0 | 0,0 | 0,0 | 0,0 | 0,0 | 0,0 |
| Amortização da Dívida Interna | 0,0 | 0,0 | 0,0 | 0,0 | 0,0 | 0,0 | 0,0 | 0,0 | 0,0 | 0,0 |
| Dívida Mobiliária | 0,0 | 0,0 | 0,0 | 0,0 | 0,0 | 0,0 | 0,0 | 0,0 | 0,0 | 0,0 |
| Outras Dívidas | 0,0 | 0,0 | 0,0 | 0,0 | 0,0 | 0,0 | 0,0 | 0,0 | 0,0 | 0,0 |
| Amortização da Dívida Externa | 0,0 | 0,0 | 0,0 | 0,0 | 0,0 | 0,0 | 0,0 | 0,0 | 0,0 | 0,0 |
| Dívida Mobiliária | 0,0 | 0,0 | 0,0 | 0,0 | 0,0 | 0,0 | 0,0 | 0,0 | 0,0 | 0,0 |
| Outras Dívidas | 0,0 | 0,0 | 0,0 | 0,0 | 0,0 | 0,0 | 0,0 | 0,0 | 0,0 | 0,0 |
| SUBTOTAL COM REFINANCIAMENTO (XII) = (X + XI) | 48.980.000,0 | 4.242.347,7 | 53.222.347,7 | 7.652.042,3 | 48.284.957,7 | 8.747.693,4 | 42.094.091,0 | 6.190.866,7 | 79,1 | 11.128.256,7 |
| SUPERÁVIT (XIII) | | | | | | | 6.123.145,0 | 0,0 | | |
| TOTAL (XIV)=(XII+XIII) | 48.980.000,0 | 4.242.347,7 | 53.222.347,7 | 7.652.042,3 | 48.284.957,7 | 8.747.693,4 | 48.217.236,0 | 6.190.866,7 | | 5.005.111,7 |

| DESPESAS INTRA-ORÇAMENTÁRIAS | DOTAÇÃO INICIAL (a) | CRÉDITOS ADICIONAIS (b) | DOTAÇÃO ATUALIZADA (c) = (a+b) | DESPESAS EMPENHADAS | | DESPESAS LIQUIDADAS | | | SALDO (c-g) | |
|------------------------------|------------------------|----------------------------|-----------------------------------|---------------------|--------------------|---------------------|--------------------|-----|----------------|-------|
| | | | | No Bimestre (d) | Até 12/2013 (e) | No Bimestre (f) | Até 12/2013 (g) | % | | |
| | | | | | | | | | | (g/c) |
| DESPESAS CORRENTES | 0,0 | 0,0 | 0,0 | 0,0 | 0,0 | 0,0 | 0,0 | 0,0 | 0,0 | 0,0 |
| PESSOAL E ENCARGOS SOCIAIS | 0,0 | 0,0 | 0,0 | 0,0 | 0,0 | 0,0 | 0,0 | 0,0 | 0,0 | 0,0 |
| OUTRAS DESPESAS CORRENTES | 0,0 | 0,0 | 0,0 | 0,0 | 0,0 | 0,0 | 0,0 | 0,0 | 0,0 | 0,0 |
| DESPESAS DE CAPITAL | 0,0 | 0,0 | 0,0 | 0,0 | 0,0 | 0,0 | 0,0 | 0,0 | 0,0 | 0,0 |
| INVESTIMENTOS | 0,0 | 0,0 | 0,0 | 0,0 | 0,0 | 0,0 | 0,0 | 0,0 | 0,0 | 0,0 |
| INVERSÕES FINANCEIRAS | 0,0 | 0,0 | 0,0 | 0,0 | 0,0 | 0,0 | 0,0 | 0,0 | 0,0 | 0,0 |
| AMORTIZAÇÃO DA DÍVIDA | 0,0 | 0,0 | 0,0 | 0,0 | 0,0 | 0,0 | 0,0 | 0,0 | 0,0 | 0,0 |
| TOTAL | 0,0 | 0,0 | 0,0 | 0,0 | 0,0 | 0,0 | 0,0 | 0,0 | 0,0 | 0,0 |

MUNICÍPIO DE SÃO JOSÉ DO VALE DO RIO PRETO
RELATÓRIO RESUMIDO DA EXECUÇÃO ORÇAMENTÁRIA
DEMONSTRATIVO DA EXECUÇÃO DAS DESPESAS POR FUNÇÃO/SUBFUNÇÃO
ORÇAMENTOS FISCAL E DA SEGURIDADE SOCIAL
PERÍODO DE REFERÊNCIA : 6º Bimestre / 2013

| FUNÇÃO / SUBFUNÇÃO | DOTAÇÃO INICIAL | DOTAÇÃO ATUALIZADA (a) | DESPESAS EMPENHADAS | | DESPESAS EXECUTADAS | | | | | SALDO (a-(e+f)) |
|--|-----------------|------------------------|---------------------|-----------------|---------------------|-----------------|-----------------------|-------------------|-------------|-----------------|
| | | | No Bimestre (b) | Até 12/2013 (c) | LIQUIDADAS | | INSC. RP NÃO PROC (f) | % (e + f) / total | % e + f / a | |
| | | | | | No Bimestre (d) | Até 12/2013 (e) | | | | |
| DESPESAS (EXCETO INTRA-ORÇAMENTÁRIAS) (I) | | | | | | | | | | |
| Desporto e Lazer | 546.000,0 | 422.100,0 | 119.968,4 | 299.873,2 | 96.926,0 | 244.794,2 | 55.179,8 | 0,6 | 71,1 | 122.126,8 |
| Comunicação Social | 10.000,0 | 10.000,0 | 0,0 | 4.340,0 | 1.240,0 | 3.720,0 | 620,0 | 0,0 | 43,4 | 5.660,0 |
| Difusão Cultural | 76.000,0 | 130.000,0 | 52.000,0 | 105.000,0 | 52.000,0 | 105.000,0 | 0,0 | 0,2 | 80,8 | 25.000,0 |
| Lazer | 482.000,0 | 282.100,0 | 67.968,4 | 190.633,2 | 43.686,0 | 136.074,2 | 54.899,0 | 0,4 | 67,6 | 91.466,8 |
| Reserva de Contingência | 496.000,0 | 59.800,0 | 0,0 | 0,0 | 0,0 | 0,0 | 0,0 | 0,0 | 0,0 | 59.800,0 |
| Reserva de Contingência | 490.000,0 | 58.800,0 | 0,0 | 0,0 | 0,0 | 0,0 | 0,0 | 0,0 | 0,0 | 58.800,0 |
| TOTAL (I) | 40.960.000,0 | 53.222.347,7 | 7.692.042,3 | 46.284.967,6 | 6.747.693,5 | 42.094.091,0 | 6.190.866,7 | 100,0 | 90,7 | 4.937.390,0 |
| TOTAL (III) = (I + II) | 46.980.000,0 | 53.222.347,7 | 7.692.042,3 | 46.284.967,6 | 6.747.693,5 | 42.094.091,0 | 6.190.866,7 | 100,0 | 90,7 | 4.937.390,0 |

Fonte :

FONTE:

Nota : Durante o Exercício, somente as despesas liquidadas são consideradas executadas. No encerramento do exercício, as despesas não liquidadas inscritas em restos a pagar não processados são também consideradas executadas. Dessa forma, para maior transparência, as despesas executadas estão segregadas em:

- . a) Despesas liquidadas, consideradas aquelas em que houve a entrega do material ou serviço, nos termos do art. 63 da Lei 4.320/64.
- . b) Despesas empenhadas mas não liquidadas, inscritas em Restos a pagar não processados, consideradas liquidadas no encerramento do exercício, por força do art.35, inciso II da Lei 4.320/64.

MUNICÍPIO DE SAO JOSE DO VALE DO RIO PRETO
RELATÓRIO RESUMIDO DA EXECUÇÃO ORÇAMENTÁRIA
DEMONSTRATIVO DA RECEITA CORRENTE LÍQUIDA
ORÇAMENTOS FISCAL E DA SEGURIDADE SOCIAL
PERÍODO DE REFERÊNCIA : 6º Bimestre / 2013

| ESPECIFICAÇÃO | EVOLUÇÃO DA RECEITA REALIZADA NOS ÚLTIMOS 12 MESES | | | | | | | | | | | | TOTAL ULT - 12 M. | PREVISÃO ATUALIZADA |
|---|--|-------------|-------------|-------------|-------------|-------------|-------------|-------------|-------------|-------------|-------------|-------------|----------------------|------------------------|
| | JAN/2013 | FEV/2013 | MAR/2013 | ABR/2013 | MAI/2013 | JUN/2013 | JUL/2013 | AGO/2013 | SET/2013 | OUT/2013 | NOV/2013 | DEZ/2013 | | |
| RECEITAS CORRENTES (I) | 5.330.749,2 | 5.032.724,7 | 4.423.841,5 | 5.444.527,6 | 4.801.151,1 | 4.307.046,9 | 4.520.922,9 | 4.570.346,8 | 4.712.426,6 | 5.562.840,3 | 5.249.998,1 | 6.378.668,2 | 60.335.243,9 | 54.330.410,0 |
| RECEITAS TRIBUTÁRIAS | 152.775,5 | 159.639,6 | 232.242,8 | 627.218,1 | 200.447,6 | 200.960,9 | 253.909,0 | 216.000,1 | 228.363,4 | 358.324,2 | 590.902,1 | 417.216,9 | 3.638.200,2 | 2.231.650,0 |
| Imposto s/ a Prop. Predial/Territorial Urbana (IPTU) | 565,9 | 20.847,9 | 71.562,8 | 350.090,4 | 44.754,3 | 42.228,4 | 50.014,9 | 36.439,4 | 15.624,5 | 24.913,9 | 18.470,3 | 20.118,5 | 695.631,2 | 385.100,0 |
| Impostos s/ Serviços de Qualquer Natureza (ISS) | 68.998,8 | 45.424,9 | 56.378,2 | 67.313,1 | 58.692,2 | 54.965,2 | 58.452,4 | 77.774,8 | 64.051,5 | 167.209,5 | 92.528,9 | 112.805,3 | 924.594,8 | 788.500,0 |
| Impostos s/ Transmissão de Bens Imóveis | 3.618,0 | 8.550,0 | 16.605,9 | 17.374,2 | 2.919,9 | 11.580,0 | 32.102,2 | 7.769,5 | 7.900,0 | 5.855,6 | 49.540,0 | 35.832,6 | 199.647,9 | 165.100,0 |
| Imposto sobre a Renda e Proventos de Qualquer Natureza | 27.524,3 | 30.497,7 | 27.907,8 | 30.350,5 | 33.846,1 | 32.296,2 | 47.698,4 | 29.995,1 | 78.314,5 | 92.417,0 | 366.659,9 | 183.708,3 | 981.215,8 | 349.200,0 |
| Imposto sobre a Prop. Territorial Rural (CF. art 153, §4º, III) | 0,0 | 0,0 | 0,0 | 0,0 | 0,0 | 0,0 | 0,0 | 0,0 | 0,0 | 0,0 | 0,0 | 0,0 | 0,0 | 0,0 |
| Outras Receitas Tributárias | 52.068,5 | 54.519,1 | 59.788,1 | 162.089,9 | 60.235,1 | 59.891,1 | 65.641,1 | 64.021,3 | 62.472,9 | 67.928,2 | 63.703,0 | 64.752,2 | 837.110,5 | 543.950,0 |
| RECEITA DE CONTRIBUIÇÕES | 0,0 | 0,0 | 0,0 | 0,0 | 0,0 | 0,0 | 0,0 | 0,0 | 0,0 | 0,0 | 0,0 | 0,0 | 0,0 | 0,0 |
| RECEITA PATRIMONIAL | 17.426,5 | 2.597,3 | 2.195,4 | 3.343,1 | 2.799,2 | 3.050,6 | 4.501,7 | 1.937,4 | 2.860,2 | 1.342,7 | 1.199,7 | 487.986,4 | 531.240,2 | 378.470,0 |
| RECEITA AGROPECUÁRIA | 0,0 | 0,0 | 0,0 | 0,0 | 0,0 | 0,0 | 0,0 | 0,0 | 0,0 | 0,0 | 0,0 | 0,0 | 0,0 | 0,0 |
| RECEITA INDUSTRIAL | 0,0 | 0,0 | 0,0 | 0,0 | 0,0 | 0,0 | 0,0 | 0,0 | 0,0 | 0,0 | 0,0 | 0,0 | 0,0 | 0,0 |
| RECEITA DE SERVIÇOS | 0,0 | 0,0 | 0,0 | 0,0 | 0,0 | 0,0 | 0,0 | 0,0 | 0,0 | 0,0 | 0,0 | 0,0 | 0,0 | 0,0 |
| TRANSFERÊNCIAS CORRENTES | 5.098.988,7 | 4.823.998,1 | 4.138.835,3 | 4.598.021,8 | 4.552.090,4 | 4.059.533,5 | 4.225.092,8 | 4.314.369,3 | 4.440.317,8 | 5.077.409,5 | 4.587.983,8 | 5.387.508,2 | 55.304.149,0 | 51.197.290,0 |
| Cota-Parte do FPM AJUSTADO PELA LC 91/97 (100%) | 901.238,1 | 1.212.519,4 | 698.321,2 | 749.282,9 | 1.076.617,6 | 898.214,1 | 639.643,1 | 836.323,1 | 692.167,1 | 692.177,7 | 962.805,1 | 1.452.504,8 | 10.811.814,2 | 11.817.000,0 |
| (LC nº 87/98) ICMS Desoneração (100%) | 0,0 | 0,0 | 0,0 | 21.539,3 | 5.384,8 | 5.384,8 | 5.384,8 | 5.384,8 | 5.384,8 | 5.384,8 | 5.384,8 | 5.384,8 | 64.617,7 | 68.500,0 |
| Cota-Parte do ITR | 1.127,3 | 94,7 | 69,9 | 109,0 | 363,9 | 3.331,6 | 107,2 | 62,4 | 2.350,0 | 10.113,4 | 2.125,9 | 1.705,6 | 21.560,9 | 36.050,0 |
| Cota-Parte do ICMS (100%) | 1.462.531,4 | 1.222.740,1 | 1.420.230,2 | 1.593.339,0 | 1.420.612,1 | 1.314.650,5 | 1.630.416,8 | 1.289.037,4 | 1.387.930,8 | 1.829.336,7 | 1.512.122,1 | 1.776.215,9 | 17.859.163,0 | 14.050.000,0 |
| Cota-Parte do IPVA | 227.493,9 | 225.426,6 | 89.574,2 | 71.147,0 | 52.769,7 | 36.674,1 | 41.090,0 | 32.671,7 | 32.164,7 | 38.159,6 | 21.451,0 | 26.166,2 | 894.788,7 | 620.000,0 |
| Cota-Parte do IPI - Exportação (100%) | 35.168,9 | 50.479,2 | 29.395,8 | 29.686,3 | 30.518,5 | 46.918,7 | 40.909,0 | 40.547,3 | 38.243,6 | 42.205,7 | 46.667,3 | 15.501,1 | 446.241,4 | 492.300,0 |
| Transferências do FUNDEB | 941.549,0 | 871.704,8 | 825.369,1 | 889.575,6 | 803.613,2 | 677.286,8 | 859.632,2 | 703.103,0 | 735.079,4 | 950.883,1 | 833.539,7 | 855.510,6 | 9.946.846,5 | 9.200.000,0 |
| Outras Transferências Correntes | 1.529.880,1 | 1.241.033,3 | 1.075.874,9 | 1.243.342,5 | 1.162.210,6 | 1.077.072,9 | 1.007.909,7 | 1.407.239,6 | 1.546.997,4 | 1.509.148,5 | 1.203.887,9 | 1.254.519,2 | 15.259.116,6 | 14.913.440,0 |
| OUTRAS RECEITAS CORRENTES | 61.558,5 | 46.289,7 | 50.568,0 | 215.944,8 | 45.813,9 | 43.501,9 | 37.419,4 | 38.040,0 | 40.885,2 | 125.763,9 | 69.912,5 | 85.956,7 | 861.654,5 | 522.800,0 |
| DEDUÇÕES (II) | 525.511,9 | 542.251,9 | 447.518,3 | 493.020,8 | 517.253,3 | 461.034,8 | 471.510,2 | 440.805,5 | 431.648,3 | 522.867,9 | 510.111,3 | 563.607,6 | 5.927.141,8 | 5.430.510,0 |
| Contrib. p/ o Plano de Seg. Soc. Serv. | 0,0 | 0,0 | 0,0 | 0,0 | 0,0 | 0,0 | 0,0 | 0,0 | 0,0 | 0,0 | 0,0 | 0,0 | 0,0 | 0,0 |
| Servidor | 0,0 | 0,0 | 0,0 | 0,0 | 0,0 | 0,0 | 0,0 | 0,0 | 0,0 | 0,0 | 0,0 | 0,0 | 0,0 | 0,0 |
| Compensação Financ. entre Reg. Previd. | 0,0 | 0,0 | 0,0 | 0,0 | 0,0 | 0,0 | 0,0 | 0,0 | 0,0 | 0,0 | 0,0 | 0,0 | 0,0 | 0,0 |
| Dedução de Receita p/ Formação do FUNDEB | 525.511,9 | 542.251,9 | 447.518,3 | 493.020,8 | 517.253,3 | 461.034,8 | 471.510,2 | 440.805,5 | 431.648,3 | 522.867,9 | 510.111,3 | 563.607,6 | 5.927.141,8 | 5.430.510,0 |
| RECEITA CORRENTE LÍQUIDA (III) | 4.805.237,3 | 4.490.472,8 | 3.976.323,2 | 4.951.506,8 | 4.283.897,8 | 3.846.012,1 | 4.049.412,7 | 4.129.541,3 | 4.280.778,3 | 5.039.972,4 | 4.739.886,8 | 5.815.060,6 | 54.408.102,1 | 48.899.900,0 |

Fonte : Contabilidade

Nota : Receita Corrente Líquida em reais e sem arredondamento :

RCL dos últimos 12 meses R\$ 54.408.102,69

MUNICÍPIO DE SAO JOSE DO VALE DO RIO PRETO
RELATÓRIO RESUMIDO DA EXECUÇÃO ORÇAMENTÁRIA
ORÇAMENTO DA SEGURIDADE SOCIAL
PERÍODO DE REFERÊNCIA : 6º Bimestre / 2013

| RECEITAS PREVIDENCIÁRIAS | PREVISÃO INICIAL | PREVISÃO ATUALIZADA | RECEITAS REALIZADAS | | | |
|--|------------------|-----------------------|-------------------------|----------------------------|---|---|
| | | | No Bimestre | Até 6º Bim/2013 | Até 6º Bim/2012 | |
| RECEITAS PREVIDENCIÁRIAS - RPPS (EXCETO INTRA-ORÇAMENTÁRIAS) (I) | 0,0 | 0,0 | 0,0 | 0,0 | 0,0 | |
| RECEITAS CORRENTES | 0,0 | 0,0 | 0,0 | 0,0 | 0,0 | |
| Recetta de Contribuições do Segurados | 0,0 | 0,0 | 0,0 | 0,0 | 0,0 | |
| Pessoal Civil | 0,0 | 0,0 | 0,0 | 0,0 | 0,0 | |
| Contribuição do Servidor Ativo Civil | 0,0 | 0,0 | 0,0 | 0,0 | 0,0 | |
| Contribuição do Servidor Inativo Civil | 0,0 | 0,0 | 0,0 | 0,0 | 0,0 | |
| Contribuição de Pensionista Civil | 0,0 | 0,0 | 0,0 | 0,0 | 0,0 | |
| Outras Recetas de Contribuições | 0,0 | 0,0 | 0,0 | 0,0 | 0,0 | |
| Recetta Patrimonial | 0,0 | 0,0 | 0,0 | 0,0 | 0,0 | |
| Recetas Imobiliárias | 0,0 | 0,0 | 0,0 | 0,0 | 0,0 | |
| Recetas de Valores Mobiliários | 0,0 | 0,0 | 0,0 | 0,0 | 0,0 | |
| Outras Recetas Patrimoniais | 0,0 | 0,0 | 0,0 | 0,0 | 0,0 | |
| Recetta de Serviços | 0,0 | 0,0 | 0,0 | 0,0 | 0,0 | |
| Outras Recetas Correntes | 0,0 | 0,0 | 0,0 | 0,0 | 0,0 | |
| Compensação Previdenciária do RGPS para o RPPS | 0,0 | 0,0 | 0,0 | 0,0 | 0,0 | |
| Demais Recetas Correntes | 0,0 | 0,0 | 0,0 | 0,0 | 0,0 | |
| RECEITAS DE CAPITAL | 0,0 | 0,0 | 0,0 | 0,0 | 0,0 | |
| Alienação de Bens, Direitos e Ativos | 0,0 | 0,0 | 0,0 | 0,0 | 0,0 | |
| Amortização de Empréstimos | 0,0 | 0,0 | 0,0 | 0,0 | 0,0 | |
| Outras Recetas de Capital | 0,0 | 0,0 | 0,0 | 0,0 | 0,0 | |
| (-)-DEDUÇÕES DA RECEITA | 0,0 | 0,0 | 0,0 | 0,0 | 0,0 | |
| RECEITAS PREVIDENCIÁRIAS - RPPS (INTRA-ORÇAMENTÁRIAS) (II) | 0,0 | 0,0 | 0,0 | 0,0 | 0,0 | |
| TOTAL DAS RECEITAS PREVIDENCIÁRIAS - RPPS (III)=(I+II) | 0,0 | 0,0 | 0,0 | 0,0 | 0,0 | |
| DESPESAS PREVIDENCIÁRIAS | DOTAÇÃO INICIAL | DOTAÇÃO ATUALIZADA | DESPESAS EXECUTADAS | | | |
| | | | Até 6º Bim/2013 | | Até 6º Bim/2012 | |
| | | | LIIQUIDADAS No Bimestre | LIIQUIDADAS Até o Bimestre | Inscr. em RP NÃO PROCESSADOS Até o Bimestre | Inscr. em RP NÃO PROCESSADOS Até o Bimestre |
| DESPESAS PREVIDENCIÁRIAS - RPPS (EXCETO INTRA-ORÇAMENTÁRIAS) | 0,0 | 0,0 | 0,0 | 0,0 | 0,0 | 0,0 |
| ADMINISTRAÇÃO | 0,0 | 0,0 | 0,0 | 0,0 | 0,0 | 0,0 |
| Despesas Correntes | 0,0 | 0,0 | 0,0 | 0,0 | 0,0 | 0,0 |
| Despesas de Capital | 0,0 | 0,0 | 0,0 | 0,0 | 0,0 | 0,0 |
| PREVIDÊNCIA SOCIAL | 0,0 | 0,0 | 0,0 | 0,0 | 0,0 | 0,0 |
| Pessoal Civil | 0,0 | 0,0 | 0,0 | 0,0 | 0,0 | 0,0 |
| Aposentadorias | 0,0 | 0,0 | 0,0 | 0,0 | 0,0 | 0,0 |
| Pensões | 0,0 | 0,0 | 0,0 | 0,0 | 0,0 | 0,0 |
| Outros Benefícios Previdenciários | 0,0 | 0,0 | 0,0 | 0,0 | 0,0 | 0,0 |
| Outras Despesas Previdenciárias | 0,0 | 0,0 | 0,0 | 0,0 | 0,0 | 0,0 |
| Compensação Previdenciária do RPPS para o RGPS | 0,0 | 0,0 | 0,0 | 0,0 | 0,0 | 0,0 |
| Demais despesas Previdenciárias | 0,0 | 0,0 | 0,0 | 0,0 | 0,0 | 0,0 |
| DESPESAS PREVIDENCIÁRIAS - RPPS (INTRA-ORÇAMENTÁRIAS) (V) | 0,0 | 0,0 | 0,0 | 0,0 | 0,0 | 0,0 |
| TOTAL DAS DESPESAS PREVIDENCIÁRIAS - RPPS (VI)=(IV+V) | 0,0 | 0,0 | 0,0 | 0,0 | 0,0 | 0,0 |
| RESULTADO PREVIDENCIÁRIO - RPPS (VII) = (III-VI) | 0,0 | 0,0 | 0,0 | 0,0 | - | - |
| APORTES DE RECURSOS PARA O REGIME PRÓPRIO DE PREVIDÊNCIA SOCIAL | PREVISÃO INICIAL | PREVISÃO ATUALIZADA | RECEITAS REALIZADAS | | | |
| | | | No Bimestre | Até 6º Bim/2013 | Até 6º Bim/2012 | |
| TOTAL DE APORTES PARA O RPPS | 0,0 | 0,0 | 0,0 | 0,0 | 0,0 | |
| Plano Financeiro | 0,0 | 0,0 | 0,0 | 0,0 | 0,0 | |
| Recursos para Cobertura da Insuficiência Financeira | 0,0 | 0,0 | 0,0 | 0,0 | 0,0 | |
| Recursos para Formação de Reservas | 0,0 | 0,0 | 0,0 | 0,0 | 0,0 | |
| Outros aportes para o RPPS | 0,0 | 0,0 | 0,0 | 0,0 | 0,0 | |
| Plano Previdenciário | 0,0 | 0,0 | 0,0 | 0,0 | 0,0 | |
| Recursos para Cobertura de Déficit Financeiro | 0,0 | 0,0 | 0,0 | 0,0 | 0,0 | |
| Recursos para Cobertura de Déficit Atuarial | 0,0 | 0,0 | 0,0 | 0,0 | 0,0 | |
| Outros aportes para o RPPS | 0,0 | 0,0 | 0,0 | 0,0 | 0,0 | |
| RESERVA ORÇAMENTÁRIA DO RPPS | | | | | | |
| VALOR | | | 0,0 | | | |
| BENS E DIREITOS DO RPPS | Nov/2013 | PERÍODO DE REFERÊNCIA | | | | |
| | | Dez/2013 | Dez/2012 | | | |
| Caixa | 0,0 | 0,0 | 0,0 | | | |
| Bancos Conta Movimento | 0,0 | 0,0 | 0,0 | | | |
| Investimentos | 0,0 | 0,0 | 0,0 | | | |
| Outros Bens e Direitos | 0,0 | 0,0 | 0,0 | | | |
| TOTAL DE BENS E DIREITOS DO RPPS | 0,0 | 0,0 | 0,0 | | | |

MUNICÍPIO DE SAO JOSE DO VALE DO RIO PRETO
RELATÓRIO RESUMIDO DA EXECUÇÃO ORÇAMENTÁRIA
ORÇAMENTO DA SEGURIDADE SOCIAL
PERÍODO DE REFERÊNCIA : 6º Bimestre / 2013

| RECEITAS PREVIDENCIÁRIAS INTRA ORÇAMENTÁRIAS - RPPS | PREVISÃO INICIAL | PREVISÃO ATUALIZADA | RECEITAS REALIZADAS | | |
|--|---------------------|------------------------|---------------------|-----------------|-----------------|
| | | | No Bimestre | Até 6º Bim/2013 | Até 6º Bim/2012 |
| RECEITAS CORRENTES (VIII) | 0,0 | 0,0 | 0,0 | 0,0 | 0,0 |
| Recetta de Contribuições | 0,0 | 0,0 | 0,0 | 0,0 | 0,0 |
| Patronal | 0,0 | 0,0 | 0,0 | 0,0 | 0,0 |
| Contribuição Patronal do Servidor Ativo Civil | 0,0 | 0,0 | 0,0 | 0,0 | 0,0 |
| Contribuição Patronal do Servidor Inativo Civil | 0,0 | 0,0 | 0,0 | 0,0 | 0,0 |
| Contribuição Patronal de Pensionista Civil | 0,0 | 0,0 | 0,0 | 0,0 | 0,0 |
| Contribuição Previdenciária para Cobertura de Déficit Atuarial | 0,0 | 0,0 | 0,0 | 0,0 | 0,0 |
| Contribuição Previdenciária em Regime de Débitos e Parcelamentos | 0,0 | 0,0 | 0,0 | 0,0 | 0,0 |
| Recetta Patrimonial | 0,0 | 0,0 | 0,0 | 0,0 | 0,0 |
| Recetta de Serviços | 0,0 | 0,0 | 0,0 | 0,0 | 0,0 |
| Outras Recetas Correntes | 0,0 | 0,0 | 0,0 | 0,0 | 0,0 |
| RECEITAS DE CAPITAL (IX) | 0,0 | 0,0 | 0,0 | 0,0 | 0,0 |
| Alienação de Bens | 0,0 | 0,0 | 0,0 | 0,0 | 0,0 |
| Amortização de Empréstimos | 0,0 | 0,0 | 0,0 | 0,0 | 0,0 |
| Outras Recetas de Capital | 0,0 | 0,0 | 0,0 | 0,0 | 0,0 |
| (-) DEDUÇÕES DA RECEITA (X) | 0,0 | 0,0 | 0,0 | 0,0 | 0,0 |
| TOTAL RECEITAS PREVIDENCIÁRIAS INTRA-ORÇAMENTÁRIAS (XI)=(VIII+IX-X) | 0,0 | 0,0 | 0,0 | 0,0 | 0,0 |
| DESPESAS PREVIDENCIÁRIAS INTRA - ORÇAMENTÁRIAS RPPS | DOTAÇÃO INICIAL | DOTAÇÃO ATUALIZADA | DESPESAS LIQUIDADAS | | |
| | | | No Bimestre | Até 6º Bim/2013 | Até 6º Bim/2012 |
| ADMINISTRAÇÃO (XII) | 0,0 | 0,0 | 0,0 | 0,0 | 0,0 |
| Despesas Correntes | 0,0 | 0,0 | 0,0 | 0,0 | 0,0 |
| Despesas de Capital | 0,0 | 0,0 | 0,0 | 0,0 | 0,0 |
| TOTAL DAS DESPESAS PREVIDENCIÁRIAS INTRA - ORÇAMENTÁRIAS (XIII)=(XII) | 0,0 | 0,0 | 0,0 | 0,0 | 0,0 |

Fonte : Contabilidade

1 : Durante o Exercício, somente as despesas liquidadas são consideradas executadas. No encerramento do exercício, as despesas não liquidadas inscritas em restos a pagar não processados são também consideradas executadas. Dessa forma, para maior transparência, as despesas executadas estão segregadas em:

- a) Despesas liquidadas, consideradas aquelas em que houve a entrega do material ou serviço, nos termos do art. 63 da Lei 4.320/64.
- b) Despesas empenhadas mas não liquidadas, inscritas em Restos a pagar não processados, consideradas liquidadas no encerramento do exercício, por força do art.35, inciso II da Lei 4.320/64.

MUNICÍPIO DE SAO JOSE DO VALE DO RIO PRETO
RELATÓRIO RESUMIDO DA EXECUÇÃO ORÇAMENTÁRIA
DEMONSTRATIVO DO RESULTADO NOMINAL
ORÇAMENTOS FISCAL E DA SEGURIDADE SOCIAL
PERÍODO DE REFERÊNCIA : 6º Bimestre / 2013

| DÍVIDA FISCAL LÍQUIDA | SALDO | | |
|---|------------------------|----------------------------------|-----------------------|
| | Em 31/12/2012 (a) | Em 31/Out/2013 (b) | Em 31/Dez/2013 (c) |
| DÍVIDA CONSOLIDADA (I) | 8.262.323,0 | 0,0 | 0,0 |
| DEDUÇÕES (II) | 9.131.111,4 | 19.110.618,4 | 20.750.481,4 |
| Disponibilidade de Caixa Bruta | 9.149.788,4 | 19.014.977,5 | 20.654.840,5 |
| Demais Haveres Financeiros | 0,0 | 0,0 | 0,0 |
| (-) Restos a Pagar Processados (exceto precatórios) | 18.658,0 | -95.640,9 | -95.640,9 |
| DÍVIDA CONSOLIDADA LÍQUIDA (III) = (I - II) | -868.788,4 | -19.110.618,4 | -20.750.481,4 |
| RECEITA DE PRIVATIZAÇÕES (IV) | 0,0 | 0,0 | 0,0 |
| PASSIVOS RECONHECIDOS (V) | 0,0 | 0,0 | 0,0 |
| DÍVIDA FISCAL LÍQUIDA (VI) = (III + IV - V) | -868.788,4 | -19.110.618,4 | -20.750.481,4 |
| RESULTADO NOMINAL | PERÍODO DE REFERÊNCIA | | |
| | No Bimestre (c - b) | Jan/2013 até Dez/2013 (c - a) | |

| | | | |
|---|---------------|----------------|----------------|
| VALOR | -1.639.863,0 | -19.881.693,0 | |
| DISCRIMINAÇÃO DA META FISCAL | | Valor | |
| META DE RESULTADO NOMINAL FIXADA NO ANEXO DE METAS FISCAIS DA LDO P/ O EXERCÍCIO DE REFERÊNCIA | 0,0 | | |
| REGIME PREVIDENCIÁRIO | | | |
| ESPECIFICAÇÃO | SALDO | | |
| | Em 31/12/2012 | Em 31/Out/2013 | Em 31/Dez/2013 |
| DÍVIDA CONSOLIDADA PREVIDENCIÁRIA (VII) | 0,0 | 0,0 | 0,0 |
| Passivo Atuarial | 0,0 | 0,0 | 0,0 |
| Demais Dívidas | 0,0 | 0,0 | 0,0 |
| Deduções (VIII) | 0,0 | 0,0 | 0,0 |
| Ativo Disponível | 0,0 | 0,0 | 0,0 |
| Investimentos do RPPS | 0,0 | 0,0 | 0,0 |
| Haveres Financeiros | 0,0 | 0,0 | 0,0 |
| (-) Restos a Pagar Processados | 0,0 | 0,0 | 0,0 |
| DÍVIDA CONSOLIDADA LÍQUIDA PREVIDENCIÁRIA (IX) = (VII - VIII) | 0,0 | 0,0 | 0,0 |
| PASSIVOS RECONHECIDOS (X) | 0,0 | 0,0 | 0,0 |
| DÍVIDA FISCAL LÍQUIDA PREVIDENCIÁRIA (XI) = (IX - X) | 0,0 | 0,0 | 0,0 |

**MUNICÍPIO DE SAO JOSE DO VALE DO RIO PRETO
RELATÓRIO RESUMIDO DA EXECUÇÃO ORÇAMENTÁRIA
ORÇAMENTOS FISCAL E DA SEGURIDADE SOCIAL
PERÍODO DE REFERÊNCIA : 6º Bimestre / 2013**

| RECEITAS PRIMÁRIAS | PREVISÃO ATUALIZADA | RECEITAS REALIZADAS | | |
|---|---------------------|---------------------|----------------|----------------|
| | | No Bimestre | Jan a Dez/2013 | Jan a Dez/2012 |
| RECEITAS PRIMÁRIAS CORRENTES (I) | 48.521.830,0 | 10.065.761,4 | 53.883.493,8 | 49.594.387,8 |
| Recargas Tributárias | 2.231.850,0 | 1.008.118,9 | 3.538.200,2 | 3.083.413,8 |
| Imposto s/ a Prop. Predial/Territorial Urbana (IPTU) | 385.100,0 | 38.588,9 | 695.631,1 | 463.056,3 |
| Impostos s/ Serviços de Qualquer Natureza (ISS) | 788.500,0 | 205.334,2 | 924.594,9 | 762.432,5 |
| Imposto s/ Transmissão de Bens Imóveis (ITBI) | 165.100,0 | 85.372,6 | 199.647,9 | 224.589,9 |
| Imposto de Renda Retido na Fonte (IRRF) | 349.200,0 | 550.368,1 | 981.215,7 | 897.429,2 |
| Outras Recargas Tributárias | 543.950,0 | 128.455,1 | 837.110,6 | 735.905,9 |
| Recarga de Contribuição | 0,0 | 0,0 | 0,0 | 0,0 |
| Recarga Previdenciária | 0,0 | 0,0 | 0,0 | 0,0 |
| Outras Recargas de Contribuições | 0,0 | 0,0 | 0,0 | 0,0 |
| Recarga Patrimonial Líquida | 400,0 | 0,0 | 6.631,1 | 32.471,3 |
| Recarga Patrimonial | 378.470,0 | 489.186,1 | 531.240,0 | 374.351,3 |
| (-) Aplicações Financeiras | 378.070,0 | 489.186,1 | 524.608,9 | 341.880,0 |
| Transferências Correntes* | 45.766.780,0 | 8.901.773,2 | 49.377.007,6 | 46.036.633,2 |
| Cota Parte FPM (80%) | 9.439.860,0 | 2.024.136,1 | 8.741.339,6 | 8.170.735,8 |
| Cota Parte ICMS (80%) | 11.240.000,0 | 2.630.670,3 | 14.287.330,3 | 13.071.013,6 |
| L.C. Nº 87/96 - ICMS Desoneração (80%) | 54.800,0 | 8.615,8 | 51.694,5 | 53.524,3 |
| Convênios | 0,0 | 0,0 | 0,0 | 0,0 |
| Outras Transferências Correntes | 25.032.120,0 | 4.238.351,0 | 26.296.643,2 | 24.741.359,5 |
| Demais Recargas Correntes | 522.800,0 | 155.869,3 | 861.654,9 | 441.869,5 |
| Dívida Ativa | 230.300,0 | 75.657,0 | 388.150,0 | 204.888,3 |
| Diversas Recargas Correntes | 292.500,0 | 80.212,3 | 473.504,9 | 236.981,2 |
| RECEITAS DE CAPITAL (II) | 100.100,0 | 0,0 | 0,0 | 0,0 |
| Operações de Crédito (III) | 0,0 | 0,0 | 0,0 | 0,0 |
| Amortização de Empréstimos (IV) | 0,0 | 0,0 | 0,0 | 0,0 |
| Alienação de Ativos (V) | 0,0 | 0,0 | 0,0 | 0,0 |
| Transferências de Capital | 100.100,0 | 0,0 | 0,0 | 0,0 |
| Convênios | 0,0 | 0,0 | 0,0 | 0,0 |
| Outras Transferências de Capital | 100.100,0 | 0,0 | 0,0 | 0,0 |
| Outras Receitas de Capital | 0,0 | 0,0 | 0,0 | 0,0 |
| RECEITAS PRIMÁRIAS DE CAPITAL (VI) = (II-III-IV-V) | 100.100,0 | 0,0 | 0,0 | 0,0 |
| RECEITA PRIMÁRIA TOTAL (VII) = (I + VI) | 48.621.930,0 | 10.065.761,4 | 53.883.493,8 | 49.594.387,8 |

**PERÍODO DE REFERÊNCIA : 6º Bimestre / 2013
ORÇAMENTOS FISCAL E DA SEGURIDADE SOCIAL
DEMONSTRATIVO DO RESULTADO PRIMÁRIO
RELATÓRIO RESUMIDO DA EXECUÇÃO ORÇAMENTÁRIA**

| DESPESAS PRIMÁRIAS | DOTAÇÃO ATUALIZADA | DESPESAS EXECUTADAS | | | | | |
|--|--------------------|---------------------|----------------|-----------------------------------|----------------|-------------|-----------------------------------|
| | | Jan a Dez/2013 | | | Jan a Dez/2012 | | |
| | | LIQUIDADAS | | INSCRITAS EM R.F. NÃO PROCESSADAS | LIQUIDADAS | | INSCRITAS EM R.F. NÃO PROCESSADAS |
| | | No Bimestre | Até o Bimestre | | Até o Bimestre | | |
| DESPESAS CORRENTES (VIII) | 48.151.781,9 | 8.448.949,0 | 40.208.247,2 | 5.200.319,5 | 40.638.877,0 | 1.092.114,6 | |
| Pessoal e Encargos Sociais | 29.931.432,7 | 6.035.976,4 | 28.002.647,5 | 927.186,2 | 27.957.067,4 | 13.724,9 | |
| Juros e Encargos da Dívida (IX) | 347.498,1 | 19.613,6 | 140.338,2 | 0,0 | 226.496,6 | 1.566,7 | |
| Outras Despesas Correntes | 17.872.851,1 | 2.393.359,0 | 12.065.261,5 | 4.273.133,2 | 12.455.313,0 | 1.076.823,0 | |
| DESPESAS PRIMÁRIAS CORRENTES (XI) = (VIII - IX) | 47.804.283,8 | 8.429.335,4 | 40.067.909,0 | 5.200.319,5 | 40.412.380,4 | 1.090.547,9 | |
| DESPESAS DE CAPITAL (XII) | 5.011.765,8 | 298.744,4 | 1.885.843,8 | 990.547,3 | 5.295.440,0 | 2.600.806,4 | |
| Investimentos | 4.371.765,8 | 276.613,1 | 1.316.281,3 | 990.183,1 | 4.571.213,7 | 2.600.806,7 | |
| Inversões Financeiras | 10.000,0 | 1.324,5 | 7.947,1 | 0,1 | 7.731,4 | 0,0 | |
| Concessão de Empréstimos (XII) | 0,0 | 0,0 | 0,0 | 0,0 | 0,0 | 0,0 | |
| Aquisição de Título de Capital já Integralizado (XIII) | 0,0 | 0,0 | 0,0 | 0,0 | 0,0 | 0,0 | |
| Demais Inversões Financeiras | 10.000,0 | 1.324,5 | 7.947,1 | 0,1 | 7.731,4 | 0,0 | |
| Amortização da Dívida (XIV) | 630.000,0 | 20.806,8 | 561.615,4 | 364,1 | 716.494,9 | -0,3 | |
| DESPESAS PRIMÁRIAS DE CAPITAL (XV)=(XII-XIII-XIV) | 4.381.765,8 | 277.937,6 | 1.324.228,4 | 990.183,2 | 4.578.945,1 | 2.600.806,7 | |
| RESERVA DE CONTINGÊNCIA (XVI) | 58.800,0 | 0,0 | 0,0 | 0,0 | 0,0 | 0,0 | |
| RESERVA ORÇAMENTÁRIA DO RPPS (XVII) | 0,0 | 0,0 | 0,0 | 0,0 | 0,0 | 0,0 | |
| DESPESA PRIMÁRIA TOTAL (XVIII) = (X+XV+XVI+XVII) | 52.244.849,6 | 8.707.273,0 | 41.392.137,4 | 6.190.502,7 | 44.991.325,5 | 3.691.354,6 | |
| RESULTADO PRIMÁRIO (VII - XVIII) | -3.622.919,6 | 1.358.488,4 | 6.300.853,7 | | 911.707,7 | | |
| SALDO DE EXERCÍCIOS ANTERIORES | | | | 0,0 | | 0,0 | |

| DISCRIMINAÇÃO DA META FISCAL | VALOR CORRENTE |
|--|----------------|
| META DE RESULTADO PRIMÁRIO FIXADA NO ANEXO DE METAS FISCAIS DA LDO P/ EXERCÍCIO DE REFERÊNCIA | 0,0 |

*Para efeito deste Demonstrativo, o montante das Transferências Correntes corresponde, dentre outras receitas, ao total das Transferências Intergovernamentais, excluídas as Deduções da Receita Corrente para Formação do FUNDEB.

*Durante o Exercício, somente as despesas liquidadas são consideradas executadas. No encerramento do exercício, as despesas não liquidadas inscritas em restos a pagar não processados são também consideradas executadas. Dessa forma, para maior transparência, as despesas executadas estão segregadas em:

- . a) Despesas liquidadas, consideradas aquelas em que houve a entrega do material ou serviço, nos termos do art. 63 da Lei 4.320/64.
- . b) Despesas empenhadas mas não liquidadas, inscritas em Restos a pagar não processados, consideradas liquidadas no encerramento do exercício, por força do art.35, inciso II da Lei 4.320/64.

**RELATÓRIO RESUMIDO DA EXECUÇÃO ORÇAMENTÁRIA
DEMONSTRATIVO DOS RESTOS A PAGAR POR PODER E ÓRGÃO
ORÇAMENTOS FISCAL E DA SEGURIDADE SOCIAL
PERÍODO DE REFERÊNCIA : 6º Bimestre / 2013**

| PODER/ÓRGÃO | RESTOS A PAGAR PROCESSADOS E NÃO PROCESSADOS LIQUIDADOS | | | | | RESTOS A PAGAR NÃO-PROCESSADOS | | | | |
|--|---|----------|-------|----------|-----------|--------------------------------|----------------|---------|-------------|-------------|
| | Inscritos | | Canc. | Pagos | Saldo | Exerc. Ant. | Inscritos 2012 | Canc. | Pagos | Saldo |
| | Exerc. Ant. | 2012 | | | | | | | | |
| RESTOS A PAGAR (EXCETO INTRA-ORÇAMENTÁRIOS EXECUTIVO) | | | | | | | | | | |
| PREFEITURA SAO JOSE DO VALE DO RIO P | -35.434,9 | 13.552,2 | 0,0 | 11.589,2 | -33.471,9 | 378.229,1 | 3.232.236,4 | 2.489,5 | 1.795.595,1 | 1.812.410,9 |
| FUNDAÇÃO HOSP M STA TERESINHA-SJRIC | -37.828,8 | 0,0 | 0,0 | 0,0 | -37.828,8 | 205.879,0 | 87.084,8 | 2.487,1 | 49.310,2 | 241.156,5 |
| FUNDO MUN CRIANÇA E ADOLESCENTE SJ | 0,0 | 0,0 | 0,0 | 0,0 | 0,0 | 424,0 | 0,0 | 0,0 | 0,0 | 424,0 |
| FUNDO MUN ASSIST SOCIAL S J V RIO PRE | 0,0 | 0,0 | 0,0 | 0,0 | 0,0 | 0,0 | 11.667,0 | 0,0 | 6.189,2 | 5.477,8 |
| FUNDO MUN SAÚDE SÃO JOSÉ VALE RIO P | -26.357,2 | 620,0 | 0,0 | 126,0 | -25.863,2 | 110.670,4 | 210.914,0 | 334,8 | 84.783,0 | 236.466,6 |
| FUNDO MUNICIPAL DE HABITAÇÃO | 0,0 | 0,0 | 0,0 | 0,0 | 0,0 | 37.597,4 | 0,0 | 0,0 | 0,0 | 37.597,4 |
| LEGISLATIVO | | | | | | | | | | |
| CAMARA SAO JOSE DO VALE DO RIO PRETO | 1.523,1 | 0,0 | 0,0 | 0,0 | 1.523,1 | 0,0 | 161.809,2 | 0,0 | 161.809,2 | 0,0 |
| TOTAL (I) | -98.097,8 | 14.172,2 | 0,0 | 11.715,2 | -95.640,8 | 732.799,9 | 3.703.711,4 | 5.291,4 | 2.097.686,7 | 2.333.533,2 |
| TOTAL (I + II) | -98.097,8 | 14.172,2 | 0,0 | 11.715,2 | -95.640,8 | 732.799,9 | 3.703.711,4 | 5.291,4 | 2.097.686,7 | 2.333.533,2 |

MUNICÍPIO DE SAO JOSE DO VALE DO RIO PRETO
RELATÓRIO RESUMIDO DA EXECUÇÃO ORÇAMENTÁRIA
DEMONSTRATIVO DAS RECEITAS E DESPESAS COM MANUTENÇÃO E DESENVOLVIMENTO DO ENSINO
ORÇAMENTOS FISCAL E DA SEGURIDADE SOCIAL
PERÍODO DE REFERÊNCIA : 6º Bimestre / 2013

| RECEITA RESULTANTE DE IMPOSTOS (caput do art. 212 da Constituição) | PREVISÃO INICIAL | PREVISÃO ATUALIZADA (a) | RECEITAS REALIZADAS | | |
|--|---------------------|-------------------------|---------------------|---------------------|--------------|
| | | | No Bimestre (b) | Até 6º Bim/2013 | % (b/a) |
| 1-RECEITAS DE IMPOSTOS | 1.845.100,0 | 1.845.100,0 | 942.417,7 | 3.105.908,3 | 51,08 |
| 1.1-Receta Resultante do Imposto sobre a Propriedade Predial e Territorial Urbana - IPTU | 532.100,0 | 532.100,0 | 96.008,7 | 973.817,2 | 18,04 |
| Imposto sobre a Propriedade Predial e Territorial Urbana - IPTU | 385.100,0 | 385.100,0 | 38.588,9 | 695.631,1 | 10,02 |
| Multas, Juros de Mora e Outros Encargos do IPTU | 2.000,0 | 2.000,0 | 1.803,0 | 6.775,7 | 90,15 |
| Dívida Ativa do IPTU | 120.000,0 | 120.000,0 | 42.013,9 | 214.846,4 | 35,01 |
| Multas, Juros de Mora, Atualização Monetária e Outros Encargos da Dívida Ativa do IPTU | 25.000,0 | 25.000,0 | 13.602,9 | 56.564,0 | 54,41 |
| (-) Deduções da Receita do IPTU | 0,0 | 0,0 | 0,0 | 0,0 | 0,00 |
| 1.2-Receta Resultante do Imposto sobre Transmissão Inter Vivos - ITBI | 167.300,0 | 167.300,0 | 85.372,6 | 200.153,1 | 51,03 |
| Imposto sobre Transmissão Inter Vivos - ITBI | 165.100,0 | 165.100,0 | 85.372,6 | 199.647,9 | 51,71 |
| Multas, Juros de Mora e Outros Encargos do ITBI | 2.000,0 | 2.000,0 | 0,0 | 505,2 | 0,00 |
| Dívida Ativa do ITBI | 100,0 | 100,0 | 0,0 | 0,0 | 0,00 |
| Multas, Juros de Mora, Atualização Monetária e Outros Encargos da Dívida Ativa do ITBI | 100,0 | 100,0 | 0,0 | 0,0 | 0,00 |
| (-) Deduções da Receita do ITBI | 0,0 | 0,0 | 0,0 | 0,0 | 0,00 |
| 1.3-Receta Resultante do Imposto sobre Serviços de Qualquer Natureza - ISS | 796.500,0 | 796.500,0 | 210.668,3 | 950.722,3 | 26,45 |
| Imposto sobre Serviços de Qualquer Natureza - ISS | 788.500,0 | 788.500,0 | 205.334,2 | 924.594,9 | 26,04 |
| Multas, Juros de Mora e Outros Encargos do ISS | 1.500,0 | 1.500,0 | 1.517,4 | 12.698,1 | 101,16 |
| Dívida Ativa do ISS | 5.000,0 | 5.000,0 | 3.032,6 | 10.453,7 | 60,65 |
| Multas, Juros de Mora, Atualização Monetária e Outros Encargos da Dívida Ativa do ISS | 1.500,0 | 1.500,0 | 784,1 | 2.975,6 | 52,27 |
| (-) Deduções da Receita do ISS | 0,0 | 0,0 | 0,0 | 0,0 | 0,00 |
| 1.4-Receta Resultante do Imposto sobre Imposto de Renda Retido na Fonte - IRRF | 349.200,0 | 349.200,0 | 550.368,1 | 981.215,7 | 157,61 |
| Imposto de Renda Retido na Fonte - IRRF | 349.200,0 | 349.200,0 | 550.368,1 | 981.215,7 | 157,61 |
| Multas, Juros, de Mora e Outros Encargos do IRRF | 0,0 | 0,0 | 0,0 | 0,0 | 0,00 |
| Dívida Ativa do IRRF | 0,0 | 0,0 | 0,0 | 0,0 | 0,00 |
| Multas, Juros de Mora, Atualização Monetária e Outros Encargos da Dívida Ativa do IRRF | 0,0 | 0,0 | 0,0 | 0,0 | 0,00 |
| (-) Deduções da Receita do IRRF | 0,0 | 0,0 | 0,0 | 0,0 | 0,00 |
| 1.5-Receta Resultante do Imposto Territorial Rural - ITR (CF. art 153, §4º, III | 0,0 | 0,0 | 0,0 | 0,0 | 0,00 |
| ITR | 0,0 | 0,0 | 0,0 | 0,0 | 0,00 |
| Multas, Juros de Mora e Outros Encargos do ITR | 0,0 | 0,0 | 0,0 | 0,0 | 0,00 |
| Dívida Ativa do ITR | 0,0 | 0,0 | 0,0 | 0,0 | 0,00 |
| Multas, Juros de Mora, Atualização Monetária e Outros Encargos da Dívida Ativa do ITR | 0,0 | 0,0 | 0,0 | 0,0 | 0,00 |
| (-) Deduções da Receita do ITR | 0,0 | 0,0 | 0,0 | 0,0 | 0,00 |
| 2-RECEITAS DE TRANSFERÊNCIAS CONSTITUCIONAIS E LEGAIS | 27.063.850,0 | 27.063.850,0 | 5.828.034,7 | 30.098.185,9 | 21,52 |
| 2.1-Cota-Parte FPM | 11.817.000,0 | 11.817.000,0 | 2.415.309,9 | 10.811.814,0 | 20,44 |
| 2.1.1-Parcela referente à CF art. 153, I, alínea b | 11.817.000,0 | 11.817.000,0 | 2.415.309,9 | 10.594.673,5 | 20,44 |
| 2.1.2-Parcela referente à CF art. 153, I, alínea d | 0,0 | 0,0 | 0,0 | 217.140,5 | 0,00 |
| 2.2-Cota-Parte ICMS | 14.050.000,0 | 14.050.000,0 | 3.288.337,9 | 17.859.162,9 | 23,40 |
| 2.3-ICMS-Desoneração - L.C. nº87/1996 | 68.500,0 | 68.500,0 | 10.769,7 | 64.618,0 | 15,72 |
| 2.4-Cota-Parte IPH-Exportação | 492.300,0 | 492.300,0 | 62.168,5 | 446.241,4 | 12,63 |
| 2.5-Cota-Parte ITR | 36.050,0 | 36.050,0 | 3.831,5 | 21.560,9 | 10,63 |
| 2.6-Cota-Parte IPVA | 620.000,0 | 620.000,0 | 47.617,2 | 894.788,7 | 7,68 |
| 2.7-Cota-Parte IOF-Curo | 0,0 | 0,0 | 0,0 | 0,0 | 0,00 |
| 3-TOTAL DA RECEITA BRUTA DE IMPOSTOS (1 + 2) | 28.928.950,0 | 28.928.950,0 | 6.770.452,4 | 33.204.094,2 | 23,40 |

MUNICÍPIO DE SAO JOSE DO VALE DO RIO PRETO
RELATÓRIO RESUMIDO DA EXECUÇÃO ORÇAMENTÁRIA
DEMONSTRATIVO DAS RECEITAS E DESPESAS COM MANUTENÇÃO E DESENVOLVIMENTO DO ENSINO
DEMONSTRATIVO DAS RECEITAS E DESPESAS COM MANUTENÇÃO E DESENVOLVIMENTO DO ENSINO
ORÇAMENTOS FISCAL E DA SEGURIDADE SOCIAL
PERÍODO DE REFERÊNCIA : 6º Bimestre / 2013

| RECEITAS ADICIONAIS PARA FINANCIAMENTO DO ENSINO | PREVISÃO INICIAL | PREVISÃO ATUALIZADA (a) | RECEITAS REALIZADAS | | |
|---|--------------------|-------------------------|---------------------|--------------------|--------------|
| | | | No Bimestre (b) | -Período Atual- | % (b/a) |
| 4-RECEITA DA APLIC. FINANC. DE OUTROS RECURSOS DE IMPOSTOS VINC. AO ENSINO | 0,0 | 0,0 | 0,0 | 0,0 | 0,00 |
| 5-RECEITA DE TRANSFERÊNCIAS DO FNDE | 1.991.100,0 | 1.991.100,0 | 233.145,8 | 2.370.219,8 | 11,71 |
| 5.1-Transferências do Salário-Educação | 1.500.000,0 | 1.500.000,0 | 132.662,7 | 1.486.660,2 | 8,84 |
| 5.2-Outras Transferências do FNDE | 491.100,0 | 491.100,0 | 100.483,1 | 883.559,6 | 20,46 |
| 5.3-Aplicação Financeira dos Recursos do FNDE | 0,0 | 0,0 | 0,0 | 0,0 | 0,00 |
| 6-RECEITA DE TRANSFERÊNCIAS DE CONVÊNIOS | 0,0 | 0,0 | 0,0 | 0,0 | 0,00 |
| 6.1-Transferências de Convênios | 0,0 | 0,0 | 0,0 | 0,0 | 0,00 |
| 6.2-Aplicação Financeira de Recursos de Convênios | 0,0 | 0,0 | 0,0 | 0,0 | 0,00 |
| 7-RECEITA DE OPERAÇÕES DE CRÉDITO | 0,0 | 0,0 | 0,0 | 0,0 | 0,00 |
| 8-OUTRAS RECEITAS PARA FINANCIAMENTO DO ENSINO | 0,0 | 0,0 | 0,0 | 0,0 | 0,00 |
| 9-TOTAL RECEITAS ADICIONAIS PARA FINANCIAMENTO DO ENSINO (4 + 5 + 6 + 7 + 8) | 1.991.100,0 | 1.991.100,0 | 233.145,8 | 2.370.219,8 | 11,71 |

| RECEITAS DO FUNDEB | PREVISÃO INICIAL | PREVISÃO ATUALIZADA (a) | RECEITAS REALIZADAS | | |
|--------------------|------------------|-------------------------|---------------------|-----------------|---------|
| | | | No Bimestre (b) | Até 6º Bim/2013 | % (b/a) |
| | | | | | |

| DESPESAS DO FUNDEB | DOTAÇÃO INICIAL | DOTAÇÃO ATUALIZADA (g) | DESPESAS LIQUIDADAS | | Inscr. RP Não Proc. (f) | % (g)/((e+f)x100) |
|--|-----------------|------------------------|---------------------|--------------------|-------------------------|-------------------|
| | | | No Bimestre | Até o Bimestre (e) | | |
| 10-RECEITAS DESTINADAS AO FUNDEB | | 5.430.510,0 | 5.430.510,0 | 1.073.718,8 | 5.927.141,3 | 19,77 |
| 10.1-Cota-Parte FPM Destinada ao FUNDEB - (20% de 2.1.1) | 2.377.140,0 | 2.377.140,0 | 2.377.140,0 | 391.173,8 | 2.070.474,4 | 16,46 |
| 10.2-Cota-Parte ICMS Destinada ao FUNDEB - (20% de 2.2) | 2.810.000,0 | 2.810.000,0 | 2.810.000,0 | 657.667,6 | 3.571.832,6 | 23,40 |
| 10.3-ICMS-Desonerado Destinada ao FUNDEB - (20% de 2.3) | 13.700,0 | 13.700,0 | 13.700,0 | 2.153,9 | 12.923,5 | 15,72 |
| 10.4-Cota-Parte IPI-Exportação Destinada ao FUNDEB - (20% de 2.4) | 98.460,0 | 98.460,0 | 98.460,0 | 12.023,5 | 88.838,1 | 12,21 |
| 10.5-Cota-Parte ITR ou ITR arrecadado (20% de 1.5 + 2.5) | 7.210,0 | 7.210,0 | 7.210,0 | 766,3 | 4.312,1 | 10,63 |
| 10.6-Cota-Parte IPVA Destinada ao FUNDEB - (20% de 2.6) | 124.000,0 | 124.000,0 | 124.000,0 | 9.933,7 | 178.760,6 | 8,01 |
| 11-RECEITAS RECEBIDAS DO FUNDEB | 9.230.720,0 | 9.230.720,0 | 9.230.720,0 | 1.724.922,2 | 9.982.718,1 | 18,69 |
| 11.1-Transferências de Recursos do FUNDEB | 9.200.000,0 | 9.200.000,0 | 9.200.000,0 | 1.689.050,3 | 9.946.846,2 | 18,36 |
| 11.2-Complementação da Utilização do FUNDEB | 0,0 | 0,0 | 0,0 | 0,0 | 0,0 | 0,00 |
| 11.3-Receita de Aplicação Financeira dos Recursos FUNDEB | 30.720,0 | 30.720,0 | 30.720,0 | 35.871,9 | 35.871,9 | 116,77 |
| 12-RESULTADO LÍQUIDO DAS TRANSFERÊNCIAS DO FUNDEB (11.1 - 10) | 3.769.490,0 | 3.769.490,0 | 3.769.490,0 | 615.331,5 | 4.019.704,9 | 16,32 |
| 8E RESULTADO LÍQUIDO DA TRANSFERÊNCIA (11 > 0) = ACRÉSCIMO RESULTANTE DAS TRANSFERÊNCIAS DO FUNDEB | | | | | | |
| 8F RESULTADO LÍQUIDO DA TRANSFERÊNCIA (11 > 0) = DECRESCEMENTO RESULTANTE DAS TRANSFERÊNCIAS DO FUNDEB | | | | | | |

| DESPESAS DO FUNDEB | DOTAÇÃO INICIAL | DOTAÇÃO ATUALIZADA (g) | DESPESAS LIQUIDADAS | | Inscr. RP Não Proc. (f) | % (g)/((e+f)x100) |
|--|-----------------|------------------------|---------------------|--------------------|-------------------------|-------------------|
| | | | No Bimestre | Até o Bimestre (e) | | |
| 13-PAGAMENTO DOS PROFISSIONAIS DO MAGISTERIO | 1.447.000,0 | 2.148.519,6 | 1.800.379,9 | 7.815.342,1 | 283.352,0 | 376,94 |
| 13.1-Com Educação Infantil | 847.000,0 | 1.038.000,0 | 234.462,5 | 917.447,2 | 108.227,3 | 98,81 |
| 13.2-Com Ensino Fundamental | 600.000,0 | 1.110.519,6 | 1.565.917,4 | 6.897.894,9 | 175.124,7 | 636,91 |
| 14-OUTRAS DESPESAS | 7.783.720,0 | 7.562.200,4 | 184.640,7 | 980.564,7 | 988.937,4 | 26,04 |
| 14.1-Com Educação Infantil | 403.000,0 | 108.000,0 | 4.499,0 | 143.939,8 | -105.331,7 | 35,75 |
| 14.2-Com Ensino Fundamental | 7.380.720,0 | 7.454.200,4 | 180.141,7 | 836.624,9 | 1.094.269,1 | 25,90 |
| 15-TOTAL DAS DESPESAS DO FUNDEB (13+14) | 9.230.720,0 | 9.710.720,0 | 1.985.020,6 | 8.795.906,8 | 1.272.289,4 | 103,68 |
| DEDUÇÕES PARA FINS DE LIMITE DO FUNDEB PARA PAGAMENTO DOS PROFISSIONAIS DE ENSINO | | | | | | |
| 16-RESTOS A PAGAR INSCRITOS NO EXERCÍCIO SEM DISPONIBILIDADE FINANCEIRA DE RECURSOS DO FUNDEB | | | | | | 0,00 |
| 17-DESPESAS CUSTEADAS COM O SUPERÁVIT FINANCEIRO, DO EXERCÍCIO ANTERIOR, DO FUNDEB | | | | | | 0,00 |
| 18-TOTAL DE DEDUÇÕES CONSIDERADAS PARA FINS DE LIMITE DO FUNDEB (16+17) | | | | | | 0,00 |
| 19-MÍNIMO DE 60% DO FUNDEB NA REMUNERAÇÃO DO MAGISTERIO COM EDUCAÇÃO INFANTIL E ENSINO FUNDAMENTAL (13-18)/(11) x 100% | | | | | | 81,13 |
| CONTROLE DA UTILIZAÇÃO DE RECURSOS NO EXERCÍCIO SUBSEQUENTE | | | | | | |
| 20-RECURSOS RECEBIDOS DO FUNDEB EM 2012 QUE NÃO FORAM UTILIZADOS | | | | | | 0,00 |
| 21-DESPESAS CUSTEADAS COM O SALDO DO ITEM 20 ATÉ O PRIMEIRO TRIMESTRE DE 2013 | | | | | | 0,00 |

MUNICÍPIO DE SÃO JOSÉ DO VALE DO RIO PRETO
RELATÓRIO RESUMIDO DA EXECUÇÃO ORÇAMENTÁRIA
DEMONSTRATIVO DAS RECEITAS E DESPESAS COM MANUTENÇÃO E DESENVOLVIMENTO DO ENSINO
ORÇAMENTOS FISCAL E DA SEGURANÇA SOCIAL
PERÍODO DE REFERÊNCIA : 6º Bimestre / 2013

| MANUTENÇÃO E DESENVOLVIMENTO DO ENSINO - DESPESAS NÃO CUSTEADAS COM A RECEITA RESULTANTE DE IMPOSTOS E RECURSOS DO FUNDEB | | | | | | |
|---|------------------|-------------------------|---------------------|--------------------|----------------------------|---------------------|
| RECEITAS COM AÇÕES TÍPICAS DE MANUTENÇÃO E DESENVOLVIMENTO DO ENSINO | PREVISÃO INICIAL | PREVISÃO ATUALIZADA (a) | RECEITAS REALIZADAS | | | |
| | | | No Bimestre (b) | Até 6º Bim/2013 | % (b/a) | |
| 22-IMPOSTOS E TRANSFERÊNCIAS DESTINADAS À MDE (25% DE 3) | 7.232.237,5 | 7.232.237,5 | 1.692.613,1 | 8.301.023,5 | 114,78 | |
| DESPESAS EXECUTADAS | | | | | | |
| DESPESAS COM AÇÕES TÍPICAS DE MANUTENÇÃO E DESENVOLVIMENTO DO ENSINO | DOTAÇÃO INICIAL | DOTAÇÃO ATUALIZADA (d) | LIQUIDADAS | | Inscr. RP Não Proc. (f) | % (g)/((e+f)x100) |
| | | | No Bimestre | Até o Bimestre (e) | | |
| 23-EDUCAÇÃO INFANTIL | 1.444.000,0 | 1.340.000,0 | 272.306,1 | 1.277.702,5 | -72.064,5 | 89,97 |
| 23.1-Despesas Custeadas com Recursos do FUNDEB | 1.250.000,0 | 1.145.000,0 | 238.961,5 | 1.061.387,0 | 2.895,6 | 92,87 |
| 23.2-Despesas Custeadas com Outros Recursos de Impostos | 194.000,0 | 194.000,0 | 33.344,6 | 216.315,5 | -74.960,1 | 72,86 |
| 24-ENSINO FUNDAMENTAL | 10.195.220,0 | 10.925.220,0 | 2.469.337,4 | 9.953.497,2 | 1.501.783,3 | 104,85 |
| 24.1-Despesas Custeadas com Recursos do FUNDEB | 7.980.720,0 | 8.564.720,0 | 1.746.059,1 | 7.734.519,8 | 1.269.393,8 | 105,13 |
| 24.2-Despesas Custeadas com Outros Recursos de Impostos | 2.214.500,0 | 2.360.500,0 | 723.278,3 | 2.218.977,4 | 232.389,5 | 103,85 |
| 25-ENSINO MÉDIO | 0,0 | 0,0 | 0,0 | 0,0 | 0,0 | 0,00 |
| 26-ENSINO SUPERIOR | 0,0 | 0,0 | 0,0 | 0,0 | 0,0 | 0,00 |
| 27-ENSINO PROFISSIONAL NÃO INTEGRADO AO ENSINO REGULAR | 0,0 | 0,0 | 0,0 | 0,0 | 0,0 | 0,00 |
| 28-OUTRAS | 986.500,0 | 1.365.500,0 | 0,0 | 269.452,6 | 974.113,3 | 91,07 |
| 29-TOTAL DESPESAS COM AÇÕES TÍPICAS DE MDE(23+24+25+26+27+28) | 12.625.720,0 | 13.630.720,0 | 2.741.643,5 | 11.500.652,3 | 2.403.832,1 | 102,01 |
| DEDUÇÕES CONSIDERADAS PARA FINS DE LIMITE CONSTITUCIONAL | | | | | | |
| VALOR | | | | | | 4.019.704,90 |
| 30-RESULTADO LÍQUIDO DAS TRANSFERÊNCIAS DO FUNDEB = (12) | | | | | | 0,00 |
| 31-DESPESAS CUSTEADAS COM A COMPLEMENTAÇÃO DO FUNDEB NO EXERCÍCIO | | | | | | 35.871,90 |
| 32-RECEITA DE APLICAÇÃO DOS RECURSOS DO FUNDEB ATÉ O BIMESTRE = (50 h) | | | | | | 0,00 |
| 33-DESPESAS CUSTEADAS COM O SUPERÁVIT FINANCEIRO DO FUNDEB DO EXERCÍCIO ANTERIOR | | | | | | 0,00 |
| 34-DESPESAS CUSTEADAS COM O SUPERÁVIT FINANCEIRO DE OUTROS RECURSOS DE IMPOSTOS DO EXERCÍCIO ANTERIOR | | | | | | 0,00 |
| 35-RESTOS A PAGAR INSCRITOS NO EXERCÍCIO SEM DISPONIBILIDADE FINANCEIRA DE RECURSOS DE IMPOSTOS VINCULADOS AO ENSINO | | | | | | 0,00 |
| 36-CANCELAMENTO NO EXERCÍCIO, DE RESTOS A PAGAR INSCRITOS COM DISPONIBILIDADE FINANCEIRA DE RECURSOS DE IMPOSTOS VINCULADOS AO ENSINO = (46g) | | | | | | 0,00 |
| 37-TOTAL DAS DEDUÇÕES CONSIDERADAS PARA FINS DE LIMITES CONSTITUCIONAIS (30+31+32+33+34+35+36) | | | | | | 4.055.576,80 |
| 38-TOTAL DAS DESPESAS PARA FINS DE LIMITE (23+24+37) | | | | | | 8.605.341,70 |
| 39-MÍNIMO DE 25% DAS RECEITAS RESULTANTES DE IMPOSTOS NA MANUTENÇÃO E DESENVOLVIMENTO DO ENSINO ((38)/3)x100% | | | | | | 25,92 |
| OUTRAS DESPESAS CUSTEADAS COM RECEITAS ADICIONAIS PARA FINANCIAMENTO DO ENSINO | | | | | | |
| OUTRAS DESPESAS CUSTEADAS COM RECEITAS ADICIONAIS PARA FINANCIAMENTO DO ENSINO | DOTAÇÃO INICIAL | DOTAÇÃO ATUALIZADA (d) | DESPESAS LIQUIDADAS | | Inscr. em RP Não Proc. (f) | % (g)/((e+f)x100) |
| | | | No Bimestre | Até o Bimestre (e) | | |
| 40-DESPESAS CUSTEADAS C/PLIC. FIN. EM OUTROS RECURSOS DE IMPOSTO | 0,0 | 0,0 | 0,0 | 0,0 | 0,0 | 0,00 |
| 41-DESPESAS CUSTEADAS COM A CONTRIBUIÇÃO DO SALÁRIO-EDUCAÇÃO | 1.500.000,0 | 1.249.000,0 | 92.424,9 | 502.901,2 | 68.009,0 | 45,71 |
| 42-DESPESAS CUSTEADAS COM OPERAÇÃO DE CRÉDITO | 0,0 | 0,0 | 0,0 | 0,0 | 0,0 | 0,00 |
| 43-DESPESAS CUSTEADAS COM OUTRAS RECEITAS PARA FINANCIAMENTO D | 490.000,0 | 490.000,0 | 33.849,4 | 289.840,7 | 136.867,3 | 87,08 |
| 44-TOTAL OUTRAS DESPESAS CUSTEADAS C/RECEITAS ADIC. P/FINANC DO EN | 1.990.000,0 | 1.739.000,0 | 126.274,3 | 792.741,9 | 204.876,3 | 57,37 |
| 45-TOTAL GERAL DAS DESPESAS COM MDE (29+44) | 14.615.720,0 | 15.369.720,0 | 2.867.917,8 | 12.293.394,2 | 2.608.708,4 | 96,96 |

OUTRAS INFORMAÇÕES PARA CONTROLE

| RESTOS A PAGAR INSCRITOS COM DISPONIBILIDADE FINANCEIRA DE RECURSOS DE IMPOSTOS VINCULADOS AO ENSINO | SALDO ATÉ O BIMESTRE | Cancelado em 2013 (a) |
|--|----------------------|-----------------------|
| 46-RESTOS A PAGAR DE DESPESAS COM MANUTENÇÃO E DESENVOLVIMENTO DO ENSINO | 0,00 | 0,00 |
| FLUXO FINANCEIRO DOS RECURSOS DO FUNDEB | | VALOR |
| 47-SALDO FINANCEIRO DO FUNDEB EM 31 DE DEZEMBRO DE <EXERCÍCIO ANTERIOR> | | 0,00 |
| 48-(+) INGRESSO DE RECURSOS DO FUNDEB ATÉ O BIMESTRE | | 9.946.846,20 |
| 49-(-) PAGAMENTOS EFETUADOS ATÉ O BIMESTRE | | 0,00 |
| 50-(+) RECEITA DE APLICAÇÃO FINANCEIRA DOS RECURSOS DO FUNDEB ATÉ O BIMESTRE | | 35.871,90 |
| 51-(=) SALDO FINANCEIRO DO FUNDEB NO EXERCÍCIO ATUAL | | 9.982.718,10 |

FONTE :

¹ Caput do artigo 212 da CF/1988

² Os valores referentes à parcela dos restos a Pagar inscritos sem disponibilidade financeira vinculada à educação deverão ser informados somente no RREO do último bimestre do exercício.

³ Limites mínimos anuais a serem cumpridos no encerramento do exercício, no âmbito de atuação prioritária, conforme Lei 9.394/96, art. 11, V.

AJUSTE DAS DESPESAS COM MANUTENÇÃO E DESENVOLVIMENTO DO ENSINO

| | |
|---|--------------|
| VINCULADAS ÀS RECEITAS RESULTANTES DE IMPOSTOS | 2.862.174,90 |
| Despesas com Ensino Fundamental (24.2) | 2.451.366,90 |
| Despesas com Educação Infantil em Creches e Pré-Escolas (23.2) | 141.355,40 |
| Outras Despesas com Ensino | 269.452,60 |
| PARCELA DAS TRANSFERÊNCIAS DESTINADA À FORMAÇÃO DO FUNDEB (10) | 5.927.141,30 |
| INATIVOS PAGOS COM RECURSOS DO TESOIRO (40) | 0,00 |
| Despesas com Ensino Fundamental | 0,00 |
| Despesas com Educação Infantil em Creches e Pré-Escolas | 0,00 |
| TOTAL DA DESPESA COM MANUTENÇÃO E DESENVOLVIMENTO DO ENSINO - (24.2 + 23.2 + 10 + 40) | 8.519.863,60 |
| AJUSTE DA TABELA DE CUMPRIMENTO DOS LIMITES CONSTITUCIONAIS | |
| Mínimo de <25%> das receitas resultantes de impostos na manutenção e desenvolvimento do ensino - Caput do artigo 212 da CF/88 | 25,66 |
| Mínimo de <60%> do FUNDEB na remuneração do magistério do Ensino Fundamental - caput § 5º do artigo 60 do ADCT | 78,29 |

**MUNICÍPIO DE SAO JOSE DO VALE DO RIO PRETO
RELATÓRIO RESUMIDO DA EXECUÇÃO ORÇAMENTÁRIA
DEMONSTRATIVO DAS RECEITAS DE OPERAÇÕES DE CRÉDITO E DESPESAS DE CAPITAL
ORÇAMENTOS FISCAL E DA SEGURIDADE SOCIAL
PERÍODO DE REFERÊNCIA : Janeiro a Dezembro de 2013**

| RECEITAS | PREVISÃO ATUALIZADA (a) | RECEITAS REALIZADAS | | SALDO NÃO REALIZADO (c) = (a-b) |
|--|-------------------------|----------------------------------|---------------------------------------|---------------------------------|
| | | Até Dez/2013 (b) | | |
| RECEITAS DE OPERAÇÕES DE CREDITO (I) | 0,0 | 0,0 | 0,0 | 0,0 |
| DESPESAS | DOTAÇÃO ATUALIZADA (d) | DESPESAS EXECUTADAS Até Dez/2013 | | SALDO EXECUTAR (g) = (d-(e+f)) |
| | | LIQUIDADAS (e) | INSCRITAS EM R.P. NÃO PROCESSADAS (f) | |
| DESPESAS DE CAPITAL | 5.011.765,8 | 1.885.843,8 | 990.547,3 | 2.135.374,7 |
| (-)Incentivos Fiscais a Contribuinte | 0,0 | 0,0 | 0,0 | 0,0 |
| (-)Incentivos Fiscais a Contribuinte por Instituições Financeira | 0,0 | 0,0 | 0,0 | 0,0 |
| DESPESA DE CAPITAL LÍQUIDA (II) | 5.011.765,8 | 1.885.843,8 | 990.547,3 | 2.135.374,7 |
| RESULTADO PARA APURAÇÃO DA REGRA DE OURO (I - II) | -5.011.765,8 | -2.876.391,1 | | -2.135.374,7 |

**MUNICÍPIO DE SAO JOSE DO VALE DO RIO PRETO
RELATÓRIO RESUMIDO DA EXECUÇÃO ORÇAMENTÁRIA
DEMONSTRATIVO DA PROJEÇÃO ATUARIAL DO REGIME PRÓPRIO DE PREVIDÊNCIA SOCIAL DOS SERVIDORES PÚBLICOS
ORÇAMENTOS FISCAL E DA SEGURIDADE SOCIAL**

| EXERCÍCIO | RECEITAS PREVIDENCIÁRIAS | DESPESAS PREVIDENCIÁRIAS | RESULTADO PREVIDENCIÁRIO | SALDO FINANCEIRO DO EXERCÍCIO |
|-----------|--------------------------|--------------------------|--------------------------|-------------------------------|
| | Valor (a) | Valor (b) | Valor c = (a-b) | Valor (d) |
| 2013 | 0,0 | 0,0 | 0,0 | 0,0 |
| TOTAL | 0,0 | 0,0 | 0,0 | |

1 - Projeção atuarial elaborada em e oficialmente enviada ao Ministério da Previdência Social - MPS;

2 - Este demonstrativo utiliza as seguintes hipóteses:

- Massa salarial
- Crescimento vegetativo
- Massa salarial
- Taxa de inflação anual média
- Taxa de crescimento real do PIB
- Taxa de crescimento do Salário Mínimo
- Massa salarial
- Taxa de juros real

MUNICÍPIO DE SÃO JOSÉ DO VALE DO RIO PRETO
RELATÓRIO RESUMIDO DA EXECUÇÃO ORÇAMENTÁRIA
DEMONSTRATIVO DA RECEITA DE ALIENAÇÃO DE ATIVOS E APLICAÇÃO DOS RECURSOS
ORÇAMENTOS FISCAL E DA SEGURIDADE SOCIAL
PERÍODO DE REFERÊNCIA : Janeiro a Dezembro de 2013

| RECEITAS | PREVISÃO ATUALIZADA (a) | RECEITAS REALIZADAS (b) | SALDO A REALIZAR (c) = (a-b) |
|----------------------------|----------------------------|----------------------------|---------------------------------|
| RECEITAS DE CAPITAL | 0,0 | 0,0 | 0,0 |
| ALIENAÇÃO DE ATIVOS | 0,0 | 0,0 | 0,0 |
| Alienação de Bens Móveis | 0,0 | 0,0 | 0,0 |
| Alienação de Bens Imóveis | 0,0 | 0,0 | 0,0 |
| TOTAL | 0,0 | 0,0 | 0,0 |

| DESPESAS | DOTAÇÃO ATUALIZADA (d) | DESPESAS EXECUTADAS ATÉ O BIM. | | SALDO A EXECUTAR (g) = (d - (e + f)) |
|--|---------------------------|--------------------------------|-----------------------------------|---|
| | | DESPESAS LIQUIDADAS (e) | INSC. EM R.P. NÃO PROCESSADOS (f) | |
| APLICAÇÃO DOS RECURSOS DA ALIENAÇÃO DE ATIVOS | 0,0 | 0,0 | 0,0 | 0,0 |
| DESPESA DE CAPITAL | 0,0 | 0,0 | 0,0 | 0,0 |
| Investimentos | 0,0 | 0,0 | 0,0 | 0,0 |
| Inversões Financeiras | 0,0 | 0,0 | 0,0 | 0,0 |
| Amortização da Dívida | 0,0 | 0,0 | 0,0 | 0,0 |
| Despesas Correntes do RPPS | 0,0 | 0,0 | 0,0 | 0,0 |
| TOTAL | 0,0 | 0,0 | 0,0 | 0,0 |

| SALDO FINANCEIRO A APLICAR | EXERCÍCIO ANTERIOR (h) | DO EXERCÍCIO (i) = b - (e + f) | SALDO ATUAL (j) = (h + i) |
|----------------------------|---------------------------|-----------------------------------|------------------------------|
| | 0,0 | 0,0 | 0,0 |

Fonte : Contabilidade

Nota : Durante o Exercício, somente as despesas liquidadas são consideradas executadas. No encerramento do exercício, as despesas não liquidadas inscritas em restos a pagar não processados são também consideradas executadas. Dessa forma, para maior transparência, as despesas executadas estão segregadas em:

- . a) Despesas liquidadas, consideradas aquelas em que houve a entrega do material ou serviço, nos termos do art. 63 da Lei 4.320/64.
- . b) Despesas empenhadas mas não liquidadas, inscritas em Restos a pagar não processados, consideradas liquidadas no encerramento do exercício, por força do art.35, inciso II da Lei 4.320/64.

MUNICÍPIO DE SÃO JOSÉ DO VALE DO RIO PRETO
RELATÓRIO RESUMIDO DA EXECUÇÃO ORÇAMENTÁRIA
DEMONSTRATIVO DAS RECEITAS DE IMPOSTOS E DAS DESPESAS PRÓPRIAS COM SAÚDE
ORÇAMENTOS FISCAL E DA SEGURIDADE SOCIAL
PERÍODO DE REFERÊNCIA : 6º Bimestre / 2013

| RECEITAS PARA APURAÇÃO DA APLICAÇÃO EM AÇÕES E SERVIÇOS PÚBLICOS DE SAÚDE | PREVISÃO INICIAL | PREVISÃO ATUALIZADA (a) | RECEITAS REALIZADAS | |
|---|------------------|-------------------------|---------------------|---------|
| | | | Até 6º Bim/2013 (b) | % (b/a) |
| RECEITA DE IMPOSTOS LÍQUIDA (I) | 1.845.100,0 | 1.845.100,0 | 3.105.908,3 | 168,33 |
| Imposto Predial e Territorial Urbano - IPTU | 385.100,0 | 385.100,0 | 695.631,1 | 180,64 |
| Imposto sobre Transmissão de Bens Intervivos - ITBI | 165.100,0 | 165.100,0 | 199.647,9 | 120,93 |
| Imposto sobre Serviços de Qualquer Natureza - ISS | 788.500,0 | 788.500,0 | 924.594,9 | 117,26 |
| Imposto de Renda Retido na Fonte - IRRF | 349.200,0 | 349.200,0 | 981.215,7 | 280,99 |

| | | | | |
|---|---------------------|---------------------|---------------------|---------------|
| Imposto de Renda Retido na Fonte - IRRF | 349.200,0 | 349.200,0 | 981.215,7 | 280,99 |
| Imposto Territorial Rural - ITR | 0,0 | 0,0 | 0,0 | 0,00 |
| Multas, Juros de Mora e Outros Encargos dos Impostos | 5.500,0 | 5.500,0 | 19.979,0 | 363,25 |
| Dívida Ativa dos Impostos | 125.100,0 | 125.100,0 | 225.300,1 | 180,10 |
| Multas, Juros de Mora e Outros Encargos da Dívida Ativa | 26.600,0 | 26.600,0 | 59.539,6 | 223,83 |
| RECEITAS DE TRANSFERÊNCIAS CONSTITUCIONAIS | 27.083.850,0 | 27.083.850,0 | 30.098.185,9 | 111,13 |
| Cota-Parte FPM | 11.817.000,0 | 11.817.000,0 | 10.811.814,0 | 91,49 |
| Cota-Parte ITR | 36.050,0 | 36.050,0 | 21.560,9 | 59,81 |
| Cota-Parte IPVA | 620.000,0 | 620.000,0 | 894.788,7 | 144,32 |
| Cota-Parte ICMS | 14.050.000,0 | 14.050.000,0 | 17.859.162,9 | 127,11 |
| Cota-Parte IPI-Exportação | 492.300,0 | 492.300,0 | 446.241,4 | 90,64 |
| Compensações Financeiras Provenientes de Impostos e Transferências | 0,0 | 0,0 | 0,0 | 0,00 |
| CONSTITUCIONAIS | 68.500,0 | 68.500,0 | 64.618,0 | 94,33 |
| Desoneração ICMS (LC 87/96) | 68.500,0 | 68.500,0 | 64.618,0 | 94,33 |
| Outras | 0,0 | 0,0 | 0,0 | 0,00 |
| TOTAL DAS RECEITAS PARA APURAÇÃO DA APLICAÇÃO EM AÇÕES E SERVIÇOS PÚBLICOS DE SAÚDE (III) = I + II | 28.928.950,0 | 28.928.950,0 | 33.204.094,2 | 114,78 |

| RECEITAS ADICIONAIS PARA FINANCIAMENTO DA SAÚDE | PREVISÃO INICIAL | PREVISÃO ATUALIZADA (c) | RECEITAS REALIZADAS | |
|--|------------------|-------------------------|---------------------|--------------|
| | | | Até 6º Bim/2013 (d) | % (d/c) |
| TRANSFERÊNCIA DE RECURSOS DO SISTEMA ÚNICO DE SAÚDE-SUS | 938.800,0 | 938.800,0 | 595.961,9 | 63,48 |
| Provenientes da União | 350.100,0 | 350.100,0 | 164.211,7 | 46,90 |
| Provenientes dos Estados | 558.500,0 | 558.500,0 | 271.791,9 | 48,66 |
| Provenientes de Outros Municípios | 3.900,0 | 3.900,0 | 116.485,7 | 2.986,81 |
| Outras Receitas do SUS | 26.300,0 | 26.300,0 | 43.472,6 | 165,30 |
| TRANSFERÊNCIAS VOLUNTÁRIAS | 0,0 | 0,0 | 0,0 | 0,00 |
| RECEITAS DE OPERAÇÕES DE CRÉDITO VINCULADAS À SAÚDE | 0,0 | 0,0 | 0,0 | 0,00 |
| OUTRAS RECEITAS PARA FINANCIAMENTO DA SAÚDE | 0,0 | 0,0 | 0,0 | 0,00 |
| TOTAL RECEITAS ADICIONAIS PARA FINANCIAMENTO DA SAÚDE | 938.800,0 | 938.800,0 | 595.961,9 | 63,48 |

| DESPESAS COM SAÚDE (Por Grupo de Natureza da Despesa) | DOTAÇÃO INICIAL | DOTAÇÃO ATUALIZADA (e) | DESPESAS EXECUTADAS | | |
|--|---------------------|------------------------|--------------------------------|---|---------------|
| | | | LIQUIDADAS Até 6º Bim/2013 (f) | INSCRITAS EM RESTOS A PAGAR NÃO PROCESSADOS (g) | % (f+g/e) |
| DESPESAS CORRENTES | 11.883.520,0 | 13.673.220,1 | 13.548.186,3 | 4.732.139,2 | 133,69 |
| Pessoal e Encargos Sociais | 9.248.380,0 | 11.299.804,2 | 10.438.568,1 | 36.482,6 | 92,70 |
| Juros e Encargos da Dívida | 60.000,0 | 60.000,0 | 0,0 | 0,0 | 0,00 |
| Outras Despesas Correntes | 2.575.140,0 | 2.313.415,9 | 3.109.618,2 | 4.695.656,6 | 337,39 |
| DESPESAS DE CAPITAL | 269.100,0 | 560.103,2 | 78.605,0 | 2.275,3 | 14,44 |
| Investimentos | 230.600,0 | 521.603,2 | 78.605,0 | 2.275,3 | 15,51 |
| Inversões Financeiras | 0,0 | 0,0 | 0,0 | 0,0 | 0,00 |
| Amortização da Dívida | 38.500,0 | 38.500,0 | 0,0 | 0,0 | 0,00 |
| TOTAL DAS DESPESAS COM SAÚDE (IV) | 12.152.620,0 | 14.233.323,3 | 13.626.791,3 | 4.734.414,5 | 129,00 |

| DESPESAS COM SAÚDE NÃO COMPUTADAS PARA FINS DE APURAÇÃO DO PERCENTUAL MÍNIMO | DOTAÇÃO INICIAL | DOTAÇÃO ATUALIZADA | DESPESAS EXECUTADAS | | |
|--|---------------------|---------------------|--------------------------------|---|-----------------|
| | | | LIQUIDADAS Até 6º Bim/2013 (h) | INSCRITAS EM RESTOS A PAGAR NÃO PROCESSADOS (i) | % (h+i/IVf+IVg) |
| DESPESAS CORRENTES | 11.883.520,0 | 13.673.220,1 | 13.548.186,3 | 4.732.139,2 | 133,69 |
| Pessoal e Encargos Sociais | 9.248.380,0 | 11.299.804,2 | 10.438.568,1 | 36.482,6 | 92,70 |
| Juros e Encargos da Dívida | 60.000,0 | 60.000,0 | 0,0 | 0,0 | 0,00 |
| Outras Despesas Correntes | 2.575.140,0 | 2.313.415,9 | 3.109.618,2 | 4.695.656,6 | 337,39 |
| DESPESAS DE CAPITAL | 269.100,0 | 560.103,2 | 78.605,0 | 2.275,3 | 14,44 |
| Investimentos | 230.600,0 | 521.603,2 | 78.605,0 | 2.275,3 | 15,51 |
| Inversões Financeiras | 0,0 | 0,0 | 0,0 | 0,0 | 0,00 |
| Amortização da Dívida | 38.500,0 | 38.500,0 | 0,0 | 0,0 | 0,00 |
| TOTAL DAS DESPESAS COM SAÚDE (IV) | 12.152.620,0 | 14.233.323,3 | 13.626.791,3 | 4.734.414,5 | 129,00 |

| DESPESAS COM SAÚDE NÃO COMPUTADAS PARA FINS DE APURAÇÃO DO PERCENTUAL MÍNIMO | DOTAÇÃO INICIAL | DOTAÇÃO ATUALIZADA | DESPESAS EXECUTADAS | | |
|--|--------------------|--------------------|--------------------------------|---|-----------------|
| | | | LIQUIDADAS Até 6º Bim/2013 (h) | INSCRITAS EM RESTOS A PAGAR NÃO PROCESSADOS (i) | % (h+i/IVf+IVg) |
| DESPESAS COM INATIVOS E PENSIONISTAS | 0,0 | 0,0 | 0,0 | 0,0 | 0,00 |
| DESPESA COM ASSISTÊNCIA À SAÚDE QUE NÃO ATENDE AO PRINCÍPIO DE ACESSO UNIVERSAL | 0,0 | 0,0 | 0,0 | 0,0 | 0,00 |
| DESPESAS CUSTEADAS COM OUTROS RECURSOS | 3.776.200,0 | 4.206.751,0 | 4.487.615,6 | 358.402,9 | 26,39 |
| Recursos de Transferência do Sistema Único de Saúde - SUS | 3.776.200,0 | 4.206.751,0 | 4.487.615,6 | 358.402,9 | 26,39 |
| Recursos de Operações de Crédito | 0,0 | 0,0 | 0,0 | 0,0 | 0,00 |
| Outros Recursos | 0,0 | 0,0 | 0,0 | 0,0 | 0,00 |
| OUTRAS AÇÕES E SERVIÇOS NÃO COMPUTADOS | 0,0 | 0,0 | 0,0 | 0,0 | 0,00 |
| RESTOS A PAGAR NÃO PROCESSADOS INSCRITOS INDEVIDAMENTE NO EXERCÍCIO SEM DISPONIBILIDADE* | 0,0 | 0,0 | 0,0 | 0,0 | 0,00 |
| DESPESAS CUSTEADAS COM DISPONIBILIDADE DE CAIXA VINCULADA | 0,0 | 0,0 | 0,0 | 0,0 | 0,00 |

| | | | | | |
|---|-------------|--------------|-------------|-------------|-------|
| AOS RESTOS A PAGAR CANCELADOS* | 0,0 | 0,0 | 0,0 | 0,0 | 0,00 |
| DESPESAS CUSTEADAS C/REC.VINCULADOS À PARCELA DO % MÍNIMO* NÃO APLICADAS EM AÇÕES E SERV. SAÚDE EM EXER. ANTERIORES | 0,0 | 0,0 | 0,0 | 0,0 | 0,00 |
| TOTAL DAS DESPESAS COM SAÚDE NÃO COMPUTADAS (V) | 3.776.200,0 | 4.206.751,0 | 4.487.615,6 | 358.402,9 | 26,39 |
| TOTAL DAS DESPESAS COM AÇÕES E SERVIÇOS PÚBLICOS DE SAÚDE (VI) = (IV - V) | 8.376.420,0 | 10.026.572,3 | 9.139.175,7 | 4.376.011,6 | 73,61 |

PERCENTUAL DE APLICAÇÃO EM AÇÕES E SERVIÇOS PÚBLICOS DE SAÚDE SOBRE A RECEITA DE IMPOSTOS LÍQUIDA E TRANSFERÊNCIAS CONSTITUCIONAIS E LEGAIS (VII%) = $[(VI + VII) / IIIb \times 100]$ - LIMITE CONSTITUCIONAL 15% ^{***} 40,7 %

VALOR REFERENTE À DIFERENÇA ENTRE O VALOR EXECUTADO E O LIMITE MÍNIMO CONSTITUCIONAL $[(VI + VII - 15) / 100 \times IIIb]$ 8.534.573,2

| EXECUÇÃO DE RESTOS A PAGAR NÃO PROCESSADOS INSCRITOS COM DISPONIBILIDADE DE CAIXA | INSCRITOS | CANCELADOS/PRESCRITOS | PAGOS | A PAGAR | PARCELA CONSIDERADA NO LIMITE |
|---|------------|-----------------------|-------------|-------------|-------------------------------|
| Inscritos em 2012 | 0,0 | 0,0 | 0,00 | 0,00 | 0,00 |
| Total | 0,0 | 0,0 | 0,00 | 0,00 | 0,00 |

| CONTROLE DOS RESTOS A PAGAR CANCELADOS OU PRESCRITOS PARA FINS DE APLICAÇÃO DA DISPONIBILIDADE DE CAIXA CONFORME ARTIGO 24, §1º E §2º | RESTOS A PAGAR CANCELADOS OU PRESCRITOS | | |
|---|---|---|----------------------------|
| | Saldo Inicial | Despesas custeadas no exercício de referência (I) | Saldo Final (Não Aplicado) |
| Restos a Pagar Cancelados ou Prescritos em 2012 | 0,0 | 0,0 | 0,00 |
| Total (VIII) | 0,0 | 0,0 | 0,00 |

| CONTROLE DO VALOR REFERENTE AO PERCENTUAL MÍNIMO NÃO CUMPRIDO EM EXERCÍCIOS ANTERIORES PARA FINS DE APLICAÇÃO DOS RECURSOS VINCULADOS CONFORME ART. 25 E 26 | LIMITE NÃO CUMPRIDO | | |
|---|---------------------|--|----------------------------|
| | Saldo Inicial | Despesas custeadas no exercício de referência (II) | Saldo Final (Não Aplicado) |
| Diferença de limite não cumprido em 2012 | 0,0 | 0,0 | 0,00 |
| Total (IX) | 0,0 | 0,0 | 0,00 |

| DESPESAS COM SAÚDE (Por Subfunção) | DOTAÇÃO INICIAL | DOTAÇÃO ATUALIZADA | DESPESAS EXECUTADAS | | |
|---------------------------------------|---------------------|---------------------|--------------------------------|---|-----------------------|
| | | | LIQUIDADAS Até 6º Bim/2013 (I) | INSCRITAS EM RESTOS A PAGAR NÃO PROCESSADOS (m) | % (I+m / total (I+m)) |
| Atenção Básica | 30.000,0 | 21.000,0 | 0,0 | 0,0 | 0,00 |
| Assistência Hospitalar e Ambulatorial | 74.000,0 | 181.634,4 | 239,0 | -239,0 | 0,00 |
| Suporte Profilático e Terapêutico | 0,0 | 0,0 | 0,0 | 0,0 | 0,00 |
| Vigilância Sanitária | 0,0 | 0,0 | 0,0 | 0,0 | 0,00 |
| Vigilância Epidemiológica | 0,0 | 0,0 | 0,0 | 0,0 | 0,00 |
| Alimentação e Nutrição | 0,0 | 0,0 | 0,0 | 0,0 | 0,00 |
| Outras Subfunções | 12.103.620,0 | 14.376.191,2 | 13.107.749,6 | 602.490,4 | 100,00 |
| TOTAL | 12.207.620,0 | 14.578.825,6 | 13.107.988,6 | 602.251,4 | 100,00 |

Fonte : Contabilidade

* Esta linha apresentará valor somente no Relatório Resumido da Execução Orçamentária do último bimestre do exercício.

† O valor apresentado na Intercessão com a coluna "I" ou com a coluna "h+" (último bimestre) deverá ser o mesmo apresentado no "total j".

‡ O valor apresentado na Intercessão com a coluna "I" ou com a coluna "h+" (último bimestre) deverá ser o mesmo apresentado no "total k".

§ Limite anual mínimo a ser cumprido no encerramento do exercício.

¶ Durante o exercício esse valor servirá para o monitoramento no art. 23 da LC 141/2012.

‡ No último bimestre será utilizada a fórmula: $V[(h+) - (15 \times IIIb/100)]$

MUNICÍPIO DE SÃO JOSÉ DO VALE DO RIO PRETO - PODER EXECUTIVO
DEMONSTRATIVO SIMPLIFICADO DO RELATÓRIO RESUMIDO DA EXECUÇÃO ORÇAMENTÁRIA
DEMONSTRATIVO SIMPLIFICADO
ORÇAMENTOS FISCAL E DA SEGURIDADE SOCIAL
PERÍODO DE REFERÊNCIA : 6º Bimestre / 2013

**RELATÓRIO RESUMIDO DA EXECUÇÃO ORÇAMENTÁRIA
DEMONSTRATIVO DAS PARCERIAS PÚBLICO-PRIVADAS
ORÇAMENTOS FISCAL E DA SEGURIDADE SOCIAL
PERÍODO DE REFERÊNCIA : 6º Bimestre / 2013**


| ESPECIFICAÇÃO | SALDO TOTAL EM 31 DE DEZEMBRO DO EXERCÍCIO ANTERIOR (a) | REGISTROS EFETUADOS EM 2013 | | SALDO TOTAL (b) |
|--|--|-----------------------------|-----------------------|--------------------|
| | | NO BIMESTRE (d) | ATÉ O BIMESTRE (c) | |
| TOTAL DE ATIVOS | 0,0 | 0,0 | 0,0 | 0,0 |
| Direitos Futuros | 0,0 | 0,0 | 0,0 | 0,0 |
| Ativos Contabilizados na SPE | 0,0 | 0,0 | 0,0 | 0,0 |
| Contrapartida para Provisões de PPP | 0,0 | 0,0 | 0,0 | 0,0 |
| TOTAL DE PASSIVOS (I) | 0,0 | 0,0 | 0,0 | 0,0 |
| Obrigações Não Relacionadas a Serviços | 0,0 | 0,0 | 0,0 | 0,0 |
| Contrapartida para Ativos da SPE | 0,0 | 0,0 | 0,0 | 0,0 |
| Provisões de PPP | 0,0 | 0,0 | 0,0 | 0,0 |
| GARANTIAS DE PPP (II) | 0,0 | 0,0 | 0,0 | 0,0 |
| SALDO LÍQUIDO DE PASSIVOS DE PPP (III) = (I-II) | 0,0 | 0,0 | 0,0 | 0,0 |
| PASSIVOS CONTINGENTES | 0,0 | 0,0 | 0,0 | 0,0 |
| Contraprestações Futuras | 0,0 | 0,0 | 0,0 | 0,0 |
| Riscos Não Provisionados | 0,0 | 0,0 | 0,0 | 0,0 |
| Outros Passivos Contingentes | 0,0 | 0,0 | 0,0 | 0,0 |
| ATIVOS CONTINGENTES | 0,0 | 0,0 | 0,0 | 0,0 |
| Serviços Futuros | 0,0 | 0,0 | 0,0 | 0,0 |
| Outros Ativos Contingentes | 0,0 | 0,0 | 0,0 | 0,0 |

| DESPESAS DE PPP | 2012 | 2013 | 2014 | 2015 | 2016 | 2017 | 2018 | 2019 | 2020 | 2021 | 2022 |
|---------------------------------------|--------------|--------------|------|------|------|------|------|------|------|------|------|
| Do Ente Federado | | | | | | | | | | | |
| Das Estatais Não-Dependentes | | | | | | | | | | | |
| TOTAL DAS DESPESAS | 0,0 | 0,0 | 0,0 | 0,0 | 0,0 | 0,0 | 0,0 | 0,0 | 0,0 | 0,0 | 0,0 |
| RECEITA CORRENTE LÍQUIDA (RCL) | 49.936.267,9 | 54.408.102,7 | 0,0 | 0,0 | 0,0 | 0,0 | 0,0 | 0,0 | 0,0 | 0,0 | 0,0 |
| TOTAL DAS DESPESAS / RCL (%) | 0,0 | 0,0 | 0,0 | 0,0 | 0,0 | 0,0 | 0,0 | 0,0 | 0,0 | 0,0 | 0,0 |

FONTE :

| BALANÇO ORÇAMENTÁRIO - RECEITAS | | No bimestre | Até o bimestre | | |
|--|--|--|--------------------------------------|---------------------------|--------------------|
| Previsão Inicial de Receita | | 0,0 | 49.000.000,0 | | |
| Previsão Atualizada da Receita | | 0,0 | 49.000.000,0 | | |
| Receitas Realizadas | | 10.554.947,5 | 54.408.102,7 | | |
| Deficit Orçamentário | | 0,0 | 0,0 | | |
| Saldos de Exercícios Anteriores (utilizados para créditos adicionais) | | 0,0 | 0,0 | | |
| BALANÇO ORÇAMENTÁRIO - DESPESAS | | No bimestre | Até o bimestre | | |
| Dotação Inicial | | 0,0 | 48.980.000,0 | | |
| Dotação Atualizada | | 0,0 | 53.222.347,7 | | |
| Despesas Empenhadas | | 7.652.042,3 | 48.284.957,8 | | |
| Despesas Liquidadas | | 8.747.693,4 | 42.094.091,0 | | |
| Superavit Orçamentário | | 0,0 | 6.123.145,0 | | |
| DESPESAS POR FUNÇÃO/SUBFUNÇÃO | | No bimestre | Até o bimestre | | |
| Despesas Empenhadas | | 7.652.042,3 | 48.284.957,8 | | |
| Despesas Liquidadas | | 8.747.693,4 | 42.094.091,0 | | |
| RECEITA CORRENTE LIQUIDA - RCL | | Até o bimestre | | | |
| Receita Corrente Líquida | | | 54.408.102,1 | | |
| RECEITAS/DESPESAS DOS REGIMES DE PREVIDENCIA | | No bimestre | Até o bimestre | | |
| Regime Próprio de Previdência Social dos Servidores Públicos | | | | | |
| Receitas Previdenciárias realizadas (III) | | 0,0 | 0,0 | | |
| Despesas Previdenciárias liquidadas (IV) | | 0,0 | 0,0 | | |
| Resultado Previdenciário (III-IV) | | 0,0 | 0,0 | | |
| RESULTADOS NOMINAL E PRIMÁRIO | | Meta Fixada no Anexo de Metas Fiscais da LDO (a) | Resultado Apurado Até o Bimestre (b) | % em Relação à Meta (b/a) | |
| Resultado Nominal | | 0,0 | -19.881.693,0 | 0,0% | |
| Resultado Primário | | 0,0 | 6.300.853,7 | 0,0% | |
| MOVIMENTAÇÃO DE RESTOS A PAGAR | | Inscrição | Cancelamento até o bimestre | Pagamento até o bimestre | Saldo a pagar |
| POR PODER | | | | | |
| RESTOS A PAGAR PROCESSADOS | | | | | |
| Poder Executivo | | -85.448,7 | 0,0 | 11.715,2 | -97.163,9 |
| Poder Legislativo | | 1.523,1 | 0,0 | 0,0 | 1.523,1 |
| RESTOS A PAGAR NÃO PROCESSADOS | | | | | |
| Poder Executivo | | 3.541.902,2 | 5.291,4 | 1.935.877,5 | 2.333.533,2 |
| Poder Legislativo | | 161.809,2 | 0,0 | 161.809,2 | 0,0 |
| TOTAL | | 3.619.785,8 | 5.291,4 | 2.109.401,9 | 2.237.892,4 |
| DESPESAS COM MANUTENÇÃO E DESENVOLVIMENTO DO ENSINO - MDE | | Valor Apurado até o bimestre | Limites Constitucionais Anuais | | |
| | | | %Mínimo Aplicar Exerc. | %Aplicado até o bimestre | |
| Mínimo Anual de 25% das Receitas de Impostos na Manutenção e Desenvolvimento do Ensino - MDE | | 8.605.341,7 | 25% | 25,9% | |
| Mínimo Anual de 60% do FUNDEB na Remuneração dos Professores do Ensino Fundamental | | 7.815.342,1 | 60% | 81,1% | |
| RECEITAS DE OPERAÇÕES DE CRÉDITO E DESPESAS DE CAPITAL | | Valor Apurado Até o Bimestre | Saldo a Realizar | | |
| Receita de Operação de Crédito | | 0,0 | | 0,0 | |
| Despesa de Capital Líquida | | 1.885.843,8 | | 3.125.922,0 | |
| PROJEÇÃO ATUARIAL DOS REGIMES DE PREVIDÊNCIA | | Exercício em Referência | 10º Exercício | 20º Exercício | 35º Exercício |
| Regime Próprio de Previdência Social dos Servidores Públicos | | | | | |
| Receitas Previdenciárias (IV) | | 0,0 | 0,0 | 0,0 | 0,0 |
| Despesas Previdenciárias (V) | | 0,0 | 0,0 | 0,0 | 0,0 |
| Resultado Previdenciário (VI)=(IV-V) | | 0,0 | 0,0 | 0,0 | 0,0 |
| RECEITA DA ALIENAÇÃO DE ATIVOS E APLICAÇÃO DOS RECURSOS | | Valor Apurado Até o Bimestre | Saldo a Realizar | | |
| Receita de Capital Resultante da Alienação de Ativos | | 0,0 | | 0,0 | |
| Aplicação dos Recursos da Alienação de Ativos | | 0,0 | | 0,0 | |
| DESPESAS COM AÇÕES E SERVIÇOS PÚBLICOS DE SAÚDE | | Valor Apurado Até o Bimestre | Limite Constitucional Anual | | |
| | | | %Mínimo a Aplicar no Exercício | % Aplicado até o bimestre | |
| Despesas Próprias com Ações e Serviços Públicos de Saúde | | 13.515.187,3 | 15,0% | 40,7% | |
| DESPESAS DE CARÁTER CONTINUADO, DERIVADAS DE PPP'S CONTRATADAS | | Valor Apurado no Exercício Corrente | | | |
| Total das despesas / RCL (%) | | | | 0,0% | |


FABIANA GARCIA MOREIRA
CONTABILISTA
MAT. 2797
CRC nº RJ 1115281/0-0


José Augusto Gonçalves
Prefeito


Nei Gonçalves Machado
Secretário de Fazenda

MUNICÍPIO DE SAO JOSE DO VALE DO RIO PRETO - PODER EXECUTIVO
RELATÓRIO DE GESTÃO FISCAL
DEMONSTRATIVO DA DESPESA COM PESSOAL
ORÇAMENTOS FISCAL E DA SEGURIDADE SOCIAL
PERÍODO DE REFERÊNCIA : 3º Quadrimestre / 2013

| DESPESA COM PESSOAL | DESPESA EXECUTADAS Jan/2013 até Dez/2013 | | |
|---|---|------------------------------------|--------------|
| | LIQUIDADAS | INSCRITAS EM RP NÃO PROCESSADOS | TOTAL |
| DESPESA BRUTA COM PESSOAL (I) | 26.781.819,4 | 723.503,6 | 27.505.323,0 |
| Pessoal Ativo | 26.633.913,2 | 718.309,8 | 27.352.223,0 |
| Pessoal Inativo e Pensionista | 147.905,2 | 5.193,8 | 153.100,0 |
| Outras Despesas de Pessoal Decorrentes de Contratos de Terceirização (art. 18, § 1º da LRF) | 0,0 | 0,0 | 0,0 |
| Despesas não Computadas (art. 19, § 1º da LRF) (II) | 295.768,8 | 35.542,6 | 331.311,3 |
| (-) Decorrentes de Decisão Judicial | 1.279,7 | 0,0 | 1.279,7 |
| (-) Inativos e Pensionistas com Recursos Vinculados | 0,0 | 0,0 | 0,0 |
| (-) Indenizações por Demissão e Incentivos à Demissão Voluntária | 294.489,1 | 35.542,6 | 330.031,6 |
| (-) Despesas de Exercícios Anteriores | 0,0 | 0,0 | 0,0 |
| DESPESA TOTAL COM PESSOAL - DTP (IV)=(I - II) | 26.486.050,7 | 687.961,1 | 27.174.011,7 |
| APURAÇÃO DO CUMPRIMENTO DO LIMITE LEGAL | | | VALOR |
| RECEITA CORRENTE LIQUIDA - RCL (V) | | | 54.408.102,7 |
| % do TOTAL DA DESPESA LIQUIDA COM PESSOAL PARA FINS DE APURAÇÃO DO LIMITE - TDP sobre a RCL (VI) = (IV / V) * 100 | | | 49,94 % |
| LIMITE MÁXIMO (Inclso III, art. 20 da LRF) - <54,00%> | | | 29.380.375,5 |
| LIMITE PRUDENCIAL (§ único, art. 22 da LRF) - <51,30%> | | | 27.911.356,7 |
| LIMITE DE ALERTA (Inclso II do §1º do art. 59 da LRF) - <48,6%> | | | 26.442.337,9 |

MUNICÍPIO DE SAO JOSE DO VALE DO RIO PRETO
RELATÓRIO DE GESTÃO FISCAL
DEMONSTRATIVO DA DÍVIDA CONSOLIDADA
ORÇAMENTOS FISCAL E DA SEGURIDADE SOCIAL
PERÍODO DE REFERÊNCIA : 3º Quadrimestre / 2013

| DÍVIDA CONSOLIDADA | SALDO EXERCÍCIO ANTERIOR | SALDO DO EXERCÍCIO DE 2013 | | |
|--|-------------------------------------|-----------------------------------|-----------------------|-----------------------|
| | | 1º Quadrimestre | 2º Quadrimestre | 3º Quadrimestre |
| DÍVIDA CONSOLIDADA - DC (I) | 8.262.323,0 | 0,0 | 7.763.128,0 | 0,0 |
| Dívida Mobiliária | 0,0 | 0,0 | 0,0 | 0,0 |
| Dívida Contratual | 8.262.323,0 | 0,0 | 7.763.128,0 | 0,0 |
| Interna | 8.262.323,0 | 0,0 | 7.763.128,0 | 0,0 |
| Externa | 0,0 | 0,0 | 0,0 | 0,0 |
| Precatórios Posteriores a 5.5.2000 (inclusive) | 0,0 | 0,0 | 0,0 | 0,0 |
| Outras Dívidas | 0,0 | 0,0 | 0,0 | 0,0 |
| DEDUÇÕES (II)* | 9.233.694,9 | 15.751.776,8 | 16.272.676,8 | 20.750.481,4 |
| Disponibilidade de Caixa Bruta | 9.149.769,4 | 15.656.310,9 | 16.177.210,9 | 20.654.840,5 |
| Demais Haveres Financeiros | 0,0 | 0,0 | 0,0 | 0,0 |
| (-) Pagar Processados | -83.925,5 | -95.465,9 | -95.465,9 | -95.640,9 |
| DÍVIDA CONSOLIDADA LÍQUIDA - DCL (III) = (I - II) | -971.371,9 | -15.751.776,8 | -8.509.548,8 | -20.750.481,4 |
| RECEITA CORRENTE LIQUIDA - RCL | 49.936.267,9 | 52.706.464,2 | 52.092.747,8 | 54.408.102,7 |
| % da DC sobre a RCL [I / RCL] | 16,55 % | 0,00 % | 14,90 % | 0,00 % |
| % da DCL sobre a RCL [III / RCL] | -1,95 % | -29,89 % | -16,34 % | -38,14 % |
| LIMITE DEFINIDO POR RESOLUÇÃO DO SENADO FEDERAL | 120,00 % | 120,00 % | 120,00 % | 120,00 % |
| LIMITE DE ALERTA (inciso III, §1º do art. 59 - LRF) - 48,6% | 120,00 % | 120,00 % | 120,00 % | 120,00 % |
| DETALHAMENTO DA DÍVIDA CONTRATUAL | SALDO EXERCÍCIO ANTERIOR | SALDO DO EXERCÍCIO DE 2013 | | |
| | | Até o 1º Quadrimestre | Até o 2º Quadrimestre | Até o 3º Quadrimestre |
| DÍVIDA CONTRATUAL (IV = V + VI + VII + VIII) | 8.262.323,0 | 0,0 | 7.763.128,0 | 0,0 |
| DÍVIDA DE PPP (V) | 0,0 | 0,0 | 0,0 | 0,0 |

| | | | | |
|---|-------------|-----|-------------|-----|
| PARCELAMENTOS DE DÍVIDAS (VI) | 8.262.323,0 | 0,0 | 7.763.128,0 | 0,0 |
| De Tributos | 0,0 | 0,0 | 0,0 | 0,0 |
| De Contribuições Sociais | 8.262.323,0 | 0,0 | 7.763.128,0 | 0,0 |
| Previdenciárias | 8.262.323,0 | 0,0 | 7.763.128,0 | 0,0 |
| Demais Contribuições Sociais | 0,0 | 0,0 | 0,0 | 0,0 |
| Do FGTS | 0,0 | 0,0 | 0,0 | 0,0 |
| Com Instituição Não Financeira | 0,0 | 0,0 | 0,0 | 0,0 |
| DÍVIDA COM INSTITUIÇÃO FINANCEIRA (VII) | 0,0 | 0,0 | 0,0 | 0,0 |
| Interna | 0,0 | 0,0 | 0,0 | 0,0 |
| Externa | 0,0 | 0,0 | 0,0 | 0,0 |
| DEMAIS DÍVIDAS CONTRATUAIS (VIII) | 0,0 | 0,0 | 0,0 | 0,0 |

| OUTROS VALORES NÃO INTEGRANTES DA DC | SALDO EXERCÍCIO ANTERIOR | SALDO DO EXERCÍCIO DE 2013 | | |
|--|--------------------------|----------------------------|-----------------------|-----------------------|
| | | Até o 1º Quadrimestre | Até o 2º Quadrimestre | Até o 3º Quadrimestre |
| PRECATORIOS ANTERIORES A 5.5.2000 | 0,0 | 0,0 | 0,0 | 0,0 |
| INSUFICIÊNCIA FINANCEIRA | 0,0 | 0,0 | 0,0 | 0,0 |
| DEPÓSITOS | 0,0 | 0,0 | 0,0 | 0,0 |
| RP PROCESSADOS DE EXERCÍCIOS ANTERIORES | 0,0 | 0,0 | 0,0 | 0,0 |
| ANTECIPAÇÕES DE RECEITA ORÇAMENTÁRIA - ARO | 0,0 | 0,0 | 0,0 | 0,0 |

REGIME PREVIDENCIÁRIO

| DÍVIDA CONSOLIDADA PREVIDENCIÁRIA | SALDO EXERCÍCIO ANTERIOR | SALDO DO EXERCÍCIO DE 2013 | | |
|---|--------------------------|----------------------------|-----------------------|-----------------------|
| | | Até o 1º Quadrimestre | Até o 2º Quadrimestre | Até o 3º Quadrimestre |
| DÍVIDA CONSOLIDADA PREVIDENCIÁRIA (IX) | 0,0 | 0,0 | 0,0 | 0,0 |
| Passivo Atuarial | 0,0 | 0,0 | 0,0 | 0,0 |
| Demais Dívidas | 0,0 | 0,0 | 0,0 | 0,0 |
| DEDUÇÕES (X)' | 0,0 | 0,0 | 0,0 | 0,0 |
| Disponibilidade de Caixa Bruta | 0,0 | 0,0 | 0,0 | 0,0 |
| Investimento do RPPS | 0,0 | 0,0 | 0,0 | 0,0 |
| Demais Haveres Financeiros | 0,0 | 0,0 | 0,0 | 0,0 |
| (-) Restos a Pagar Processados | 0,0 | 0,0 | 0,0 | 0,0 |
| OBRIGAÇÕES NÃO INTEGRANTES DA DC | 0,0 | 0,0 | 0,0 | 0,0 |
| Precatórios anteriores a 5.5.2000 | 0,0 | 0,0 | 0,0 | 0,0 |
| Insuficiência Financeira | 0,0 | 0,0 | 0,0 | 0,0 |
| Depósitos | 0,0 | 0,0 | 0,0 | 0,0 |
| Outras Obrigações | 0,0 | 0,0 | 0,0 | 0,0 |
| DÍVIDA CONSOLIDADA LÍQUIDA DO RPPS (XI) = (IX - X) | 0,0 | 0,0 | 0,0 | 0,0 |

MUNICÍPIO DE SÃO JOSÉ DO VALE DO RIO PRETO
RELATÓRIO DE GESTÃO FISCAL
DEMONSTRATIVO DAS GARANTIAS E CONTRAGARANTIAS DE VALORES
ORÇAMENTOS FISCAL E DA SEGURIDADE SOCIAL
PERÍODO DE REFERÊNCIA : 3º Quadrimestre / 2013

| GARANTIAS | SALDO DO EXERCÍCIO ANTERIOR | SALDO DO EXERCÍCIO DE 2013 | | |
|--|-----------------------------|----------------------------|-----------------------|-----------------------|
| | | Até o 1º Quadrimestre | Até o 2º Quadrimestre | Até o 3º Quadrimestre |
| EXTERNAS (I) | 0,0 | 0,0 | 0,0 | 0,0 |
| Aval ou fiança em operações de crédito | 0,0 | 0,0 | 0,0 | 0,0 |
| Outras Garantias | 0,0 | 0,0 | 0,0 | 0,0 |
| INTERNAS (II) | 0,0 | 0,0 | 0,0 | 0,0 |
| Aval ou fiança em operações de crédito | 0,0 | 0,0 | 0,0 | 0,0 |
| Outras garantias | 0,0 | 0,0 | 0,0 | 0,0 |
| TOTAL (I + II) | 0,0 | 0,0 | 0,0 | 0,0 |
| RECEITA CORRENTE LÍQUIDA - RCL | 49.936.267,9 | 52.706.464,2 | 52.092.747,8 | 54.408.102,7 |
| % do TOTAL DAS GARANTIAS sobre a RCL | 0,00 % | 0,00 % | 0,00 % | 0,00 % |
| LIMITE DEFINIDO POR RESOLUÇÃO DO SENADO FEDERAL | 22,00 % | 22,00 % | 22,00 % | 22,00 % |

| CONTRAGARANTIAS | SALDO DO EXERCÍCIO ANTERIOR | SALDO DO EXERCÍCIO DE 2013 | | |
|---|-----------------------------|----------------------------|-----------------------|-----------------------|
| | | Até o 1º Quadrimestre | Até o 2º Quadrimestre | Até o 3º Quadrimestre |
| GARANTIAS EXTERNAS (I) | 0,0 | 0,0 | 0,0 | 0,0 |
| Aval ou fiança em operações de crédito | 0,0 | 0,0 | 0,0 | 0,0 |
| Outras garantias | 0,0 | 0,0 | 0,0 | 0,0 |
| GARANTIAS INTERNAS (II) | 0,0 | 0,0 | 0,0 | 0,0 |
| Aval ou fiança em operações de crédito | 0,0 | 0,0 | 0,0 | 0,0 |
| Outras garantias | 0,0 | 0,0 | 0,0 | 0,0 |
| TOTAL DAS CONTRAGARANTIAS (I + II) | 0,0 | 0,0 | 0,0 | 0,0 |

MEDIDAS CORRETIVAS :

Fonte : Contabilidade

Nota :

O limite do saldo global das garantias concedidas pelo Município poderá ser elevado para 32% da RCL, desde que, cumulativamente, quando aplicável, o garantidor obedeça às normas fixas nos incisos I a IV do parágrafo único do artigo 9º da Resolução SF nº 43/2001, com redação dada pela Resolução SF nº 3/2002, publicada no D.O.U. de 03/04/2002.

**MUNICÍPIO DE SÃO JOSÉ DO VALE DO RIO PRETO
RELATÓRIO DE GESTÃO FISCAL
DEMONSTRATIVO DAS OPERAÇÕES DE CRÉDITO
ORÇAMENTOS FISCAL E DA SEGURIDADE SOCIAL
PERÍODO DE REFERÊNCIA : 3º Quadrimestre / 2013**

| OPERAÇÕES DE CRÉDITO | OPERAÇÕES REALIZADAS Até o 3º Quadrimestre | |
|--|---|--------------|
| | No Quadr. | Até o Quadr. |
| SUJEITAS AO LIMITE PARA FINS DE CONTRATAÇÃO (I) | 0,0 | 0,0 |
| Mobiliária | 0,0 | 0,0 |
| Interna | 0,0 | 0,0 |
| Externa | 0,0 | 0,0 |
| Contratual | 0,0 | 0,0 |
| Interna | 0,0 | 0,0 |
| Abertura de Crédito | 0,0 | 0,0 |
| Aquisição Financiada de Bens e Arredondamento Mercantil Financeiro | 0,0 | 0,0 |
| Derivadas de PPP | 0,0 | 0,0 |
| Demais Aquisições Financiadas | 0,0 | 0,0 |
| Antecipação de Receita | 0,0 | 0,0 |
| Pela Venda a Termo de Bens e Serviços | 0,0 | 0,0 |
| Demais Antecipações de Crédito | 0,0 | 0,0 |
| Assunção, reconhecimento e Confissão de Dívidas (LRF, art. 29, § 1º) | 0,0 | 0,0 |
| Outras Operações de Crédito | 0,0 | 0,0 |
| Externa | 0,0 | 0,0 |
| Contratuais | 0,0 | 0,0 |
| NÃO SUJEITAS AO LIMITE PARA FINS DE CONTRATAÇÃO (II) | 0,0 | 0,0 |
| Parcelamento de Dívidas | 0,0 | 0,0 |
| De Tributos | 0,0 | 0,0 |
| De Contribuições Sociais | 0,0 | 0,0 |
| Previdenciárias | 0,0 | 0,0 |
| Demais Contribuições Sociais | 0,0 | 0,0 |
| Do FGTS | 0,0 | 0,0 |
| Melhoria da Administração de Receitas e da Gestão Fiscal, Financeira e Patrimonial | 0,0 | 0,0 |
| Programa de Iluminação Pública - RELUZ | 0,0 | 0,0 |
| Amparadas pelo art. 9-N da resolução nº 2827/01 do CMN | 0,0 | 0,0 |

| APURAÇÃO DO CUMPRIMENTO DOS LIMITES | VALOR | % SOBRE RCL |
|---|---------------|-------------|
| RECEITA CORRENTE LÍQUIDA - RCL | 54.408.102,89 | -- |
| OPERAÇÕES VEDADAS (III) | -- | -- |
| TOTAL CONSIDERADO PARA FINS DE APURAÇÃO DO CUMPRIMENTO DO LIMITE (IV) = (Ia + III) | 0,00 | 0,00 % |
| LIMITE DEFINIDO POR RESOLUÇÃO DO SENADO FEDERAL PARA AS OPERAÇÕES DE CRÉDITO INTERNAS E EXTERNAS (Inciso I do artigo 7º da Resolução SF nº 43/2001) | 8.705.298,43 | 16 % |
| OPERAÇÕES DE CRÉDITO POR ANTECIPAÇÃO DA RECEITA sobre a RCL | 0,00 | 0,00 % |
| LIMITE DEFINIDO POR RESOLUÇÃO DO SENADO FEDERAL PARA AS OPERAÇÕES DE CRÉDITO POR ANTECIPAÇÃO DA RECEITA (Artigo 10 da Resolução SF nº 43/2001) | 3.808.567,19 | 7 % |
| TOTAL CONSIDERADO PARA CONTRATAÇÃO DE NOVAS OPERAÇÕES DE CRÉDITO (V) = (IV + IIa) | 0,00 | 0,00 % |

MUNICÍPIO DE SAO JOSE DO VALE DO RIO PRETO - PODER EXECUTIVO
RELATÓRIO DE GESTÃO FISCAL
DEMONSTRATIVO DA DISPONIBILIDADE DE CAIXA
PARA SIMPLES CONFERÊNCIA
PERÍODO DE REFERÊNCIA : 3º Quadrimestre / 2013

| DESTINAÇÃO DE RECURSOS | Disponibilidade de Caixa Bruta (a) | Obrigações Financeiras (b) | DISPONIBILIDADE DE CAIXA LÍQUIDA (c) = (a) - (b) |
|---|--|----------------------------------|--|
| a - MANUT DESENV ENSINO | 0,0 | 708.625,1 | -708.625,1 |
| b - TRANSF FUNDEB | 0,0 | 33.178,5 | -33.178,5 |
| c - AÇÕES E SERV PÚBL SAÚDE | 0,0 | 169.101,9 | -169.101,9 |
| d - CONVÊNIO SAÚDE | 0,0 | 0,0 | 0,0 |
| e - CONVÊNIO EDUCAÇÃO | 0,0 | 0,0 | 0,0 |
| f - DEMAIS CONVÊNIO | 0,0 | 504.117,5 | -504.117,5 |
| g - ASSIST SOCIAL | 0,0 | 0,0 | 0,0 |
| h - CONTRIB CUST SERV ILUM PÚBL | 0,0 | 0,0 | 0,0 |
| i - CONTRIB INTERV DOM ECON - CIDE | 0,0 | 0,0 | 0,0 |
| j - OUTRAS VINCULAÇÕES | 0,0 | -72.409,4 | 72.409,4 |
| TOTAL DOS RECURSOS VINCULADOS (I) | 0,0 | 1.342.613,6 | -1.342.613,6 |
| I - ORDINÁRIOS | 20.206.608,9 | 527.603,7 | 19.679.005,2 |
| m - ROYALTIES | 0,0 | 366.152,2 | -366.152,2 |
| n - Oper de Créd - Emprést não Específicos | 0,0 | 0,0 | 0,0 |
| o - ALIENAÇÃO DE BENS | 0,0 | 0,0 | 0,0 |
| TOTAL DOS RECURSOS NÃO VINCULADOS (II) | 20.206.608,9 | 893.755,9 | 19.312.853,0 |
| TOTAL (III) = (I) + (II) | 20.206.608,9 | 2.236.369,5 | 17.970.239,4 |
| REGIME PRÓPRIO DE PREVIDÊNCIA | 0,0 | 0,0 | 0,0 |

MUNICÍPIO DE SAO JOSE DO VALE DO RIO PRETO - PODER EXECUTIVO
RELATÓRIO DE GESTÃO FISCAL
DEMONSTRATIVO DOS RESTOS A PAGAR
ORÇAMENTOS FISCAL E DA SEGURIDADE SOCIAL
PERÍODO DE REFERÊNCIA : 3º Quadrimestre / 2013

| ORGÃO | RESTOS A PAGAR | | | | | | | |
|--|-----------------------|--------------|------------|-----------------------------|--------------|-------|---|---|
| | Liquidados Não Pagos | | | Empenhados e Não Liquidados | | | Disponibilidade de caixa (Antes da inscrição em Restos a Pagar Não Processados) | Empenhos não Liquidados Cancelados (Não inscritos por Insuf. Financ.) |
| | Exercícios Anteriores | Do Exercício | Fonte | Exercícios Anteriores | Do Exercício | Fonte | | |
| ADMINISTRAÇÃO DIRETA | | | | | | | | |
| PREFEITURA SAO JOSE DO VALE DO RIO PRETO | 10.134,3 | 0,0 | 0 | 236.926,6 | 0,0 | 0 | 0,0 | 0,0 |
| | 0,0 | 0,0 | 1 | 0,0 | 0,0 | 1 | 0,0 | 0,0 |
| | -229,5 | 0,0 | 3 | 366.381,6 | 0,0 | 3 | 0,0 | 0,0 |
| | 0,0 | 0,0 | 4 | 0,0 | 0,0 | 4 | 0,0 | 0,0 |
| | 244,0 | 0,0 | 5 | 585.444,5 | 0,0 | 5 | 0,0 | 0,0 |
| | -33.361,2 | 0,0 | 12 | 499.881,2 | 0,0 | 12 | 0,0 | 0,0 |
| | -0,1 | 0,0 | 15 | 33.178,6 | 0,0 | 15 | 0,0 | 0,0 |
| | 0,0 | 0,0 | 16 | 122.936,6 | 0,0 | 16 | 0,0 | 0,0 |
| | -659,4 | 0,0 | 20 | -37.553,2 | 0,0 | 20 | 0,0 | 0,0 |
| | 0,0 | 0,0 | 98 | 5.214,9 | 0,0 | 98 | 0,0 | 0,0 |
| | -9.600,0 | 0,0 | 99 | 0,0 | 0,0 | 99 | 0,0 | 0,0 |
| FUNDO MUN CRIANÇA E ADOLESCENTE SJVRPRET | 0,0 | 0,0 | 0 | 424,0 | 0,0 | 0 | 0,0 | 0,0 |
| FUNDO MUN ASSIST SOCIAL S J V RIO PRETO | 0,0 | 0,0 | 0 | 0,0 | 0,0 | 0 | 0,0 | 0,0 |
| | 0,0 | 0,0 | 98 | 5.477,8 | 0,0 | 98 | 0,0 | 0,0 |
| FUNDO MUN SAÚDE SÃO JOSÉ VALE RIO PRETO | 3.249,0 | 0,0 | 0 | 40,0 | 0,0 | 0 | 0,0 | 0,0 |
| | -29.112,1 | 0,0 | 20 | 236.426,6 | 0,0 | 20 | 0,0 | 0,0 |
| FUNDO MUNICIPAL DE HABITAÇÃO | 0,0 | 0,0 | 12 | 37.597,4 | 0,0 | 12 | 0,0 | 0,0 |
| ADMINISTRAÇÃO INDIRETA | | | | | | | | |
| FUNDAÇÃO HOSP M STA TERESINHA-SJRIOPRETO | 0,0 | 0,0 | 98 | -83.102,1 | 0,0 | 98 | 0,0 | 0,0 |
| | -37.828,8 | 0,0 | 99 | 324.258,6 | 0,0 | 99 | 0,0 | 0,0 |
| TOTAL | -97.163,8 | | 0,0 | 2.333.533,1 | 0,0 | | 0,0 | 0,0 |

MUNICÍPIO DE SAO JOSE DO VALE DO RIO PRETO - PODER EXECUTIVO
RELATÓRIO DE GESTÃO FISCAL
DEMONSTRATIVO DOS RESTOS A PAGAR
ORÇAMENTOS FISCAL E DA SEGURIDADE SOCIAL
PERÍODO DE REFERÊNCIA : 3º Quadrimestre / 2013

| DESTINAÇÃO DE RECURSOS | RESTOS A PAGAR | | | | | | | |
|---|-----------------------|--------------|--|-----------------------------|--------------|---|---|--|
| | Liquidados Não Pagos | | | Empenhados e Não Liquidados | | Disponibilidade de caixa (Antes da inscrição em Restos a Pagar Não Processados) | Empenhos não Liquidados Cancelados (Não inscritos por Insuf. Financ.) | |
| | Exercícios Anteriores | Do Exercício | | Exercícios Anteriores | Do Exercício | | | |
| 05 - SALÁRIO EDUCAÇÃO | 244,0 | 0,0 | | 585.444,5 | 0,0 | 0,0 | 0,0 | |
| 16 - Transf. de Recursos do FNDE (que não salário educação) | 0,0 | 0,0 | | 122.936,6 | 0,0 | 0,0 | 0,0 | |
| 08 - Operações de Crédito Internas p/ Progr. de Educ. Básica | 0,0 | 0,0 | | 0,0 | 0,0 | 0,0 | 0,0 | |
| 28 - Alienação de Bens destinados a Progr. de Educ. Básica | 0,0 | 0,0 | | 0,0 | 0,0 | 0,0 | 0,0 | |
| MANUT. DESENV. ENSINO | 244,0 | 0,0 | | 708.381,1 | 0,0 | 0,0 | 0,0 | |
| 15 - Transferências do FUNDEB | -0,1 | 0,0 | | 33.178,6 | 0,0 | 0,0 | 0,0 | |
| 09 - Operações de Crédito Internas para Programas de Saúde | 0,0 | 0,0 | | 0,0 | 0,0 | 0,0 | 0,0 | |
| 20 - Transferências do Sistema Único de Saúde | -29.771,5 | 0,0 | | 198.873,4 | 0,0 | 0,0 | 0,0 | |
| 22 - Outras Transferências Vinculadas a Programas de Saúde | 0,0 | 0,0 | | 0,0 | 0,0 | 0,0 | 0,0 | |
| 29 - Alienação de Bens destinados a Programas de Saúde | 0,0 | 0,0 | | 0,0 | 0,0 | 0,0 | 0,0 | |
| AÇÕES E SERVIÇOS PÚBLICOS DE SAÚDE | -29.771,5 | 0,0 | | 198.873,4 | 0,0 | 0,0 | 0,0 | |
| 13 - Convênios Saúde | 0,0 | 0,0 | | 0,0 | 0,0 | 0,0 | 0,0 | |
| 14 - Convênios Educação | 0,0 | 0,0 | | 0,0 | 0,0 | 0,0 | 0,0 | |
| 12 - Convênios | -33.361,2 | 0,0 | | 537.478,6 | 0,0 | 0,0 | 0,0 | |
| 18 - Transferências do Fundo Nacional da Assistência Social | 0,0 | 0,0 | | 0,0 | 0,0 | 0,0 | 0,0 | |
| 02 - Contrib. p/Custeio dos Serviços de Ilum. Pública - COSIP | 0,0 | 0,0 | | 0,0 | 0,0 | 0,0 | 0,0 | |
| 01 - Contribuição de Intervenção do Domínio Econômico - CIDE | 0,0 | 0,0 | | 0,0 | 0,0 | 0,0 | 0,0 | |
| 11 - Operações de Crédito Internas - Financiamentos | 0,0 | 0,0 | | 0,0 | 0,0 | 0,0 | 0,0 | |

| | | | | | | |
|--|-----------|-----|-------------|-----|-----|-----|
| 17 - Operações de Crédito Externas | 0,0 | 0,0 | 0,0 | 0,0 | 0,0 | 0,0 |
| 97 - Conservação Ambiental | 0,0 | 0,0 | 0,0 | 0,0 | 0,0 | 0,0 |
| 98 - Outros recursos vinculados | 0,0 | 0,0 | -72.409,4 | 0,0 | 0,0 | 0,0 |
| OUTRAS VINCULAÇÕES | 0,0 | 0,0 | -72.409,4 | 0,0 | 0,0 | 0,0 |
| 21 - CONSÓRCIO SAÚDE | 0,0 | 0,0 | 0,0 | 0,0 | 0,0 | 0,0 |
| 96 - Outros Consórcios | 0,0 | 0,0 | 0,0 | 0,0 | 0,0 | 0,0 |
| TOTAL DE RECURSOS VINCULADOS (I) | -62.888,8 | 0,0 | 1.405.502,3 | 0,0 | 0,0 | 0,0 |
| 00 - ORDINÁRIOS | 13.383,2 | 0,0 | 237.390,6 | 0,0 | 0,0 | 0,0 |
| 10 - Arrecadação Própria - Administração Indireta | 0,0 | 0,0 | 0,0 | 0,0 | 0,0 | 0,0 |
| 99 - Outras fontes ordinárias | -47.426,8 | 0,0 | 324.258,6 | 0,0 | 0,0 | 0,0 |
| ORDINÁRIOS | -34.045,6 | 0,0 | 561.649,2 | 0,0 | 0,0 | 0,0 |
| 03 - Royalties - Lei 9478/97 | -229,5 | 0,0 | 366.381,6 | 0,0 | 0,0 | 0,0 |
| 04 - Royalties 5% - Lei 7390/89 | 0,0 | 0,0 | 0,0 | 0,0 | 0,0 | 0,0 |
| 06 - Royalties - Participação Especial | 0,0 | 0,0 | 0,0 | 0,0 | 0,0 | 0,0 |
| 07 - Royalties - Fundo especial do Petróleo | 0,0 | 0,0 | 0,0 | 0,0 | 0,0 | 0,0 |
| 23 - Royalties - Transferências do Estado | 0,0 | 0,0 | 0,0 | 0,0 | 0,0 | 0,0 |
| ROYALTIES | -229,5 | 0,0 | 366.381,6 | 0,0 | 0,0 | 0,0 |
| 41 - Operações de Crédito Internas (empréstimos não específicos) | 0,0 | 0,0 | 0,0 | 0,0 | 0,0 | 0,0 |
| 30 - Alienação de Bens destinados a outros Programas | 0,0 | 0,0 | 0,0 | 0,0 | 0,0 | 0,0 |
| TOTAL DE RECURSOS NÃO VINCULADOS (II) | -34.275,1 | 0,0 | 928.030,8 | 0,0 | 0,0 | 0,0 |
| TOTAL (III) = (I) + (II) | -97.163,9 | 0,0 | 2.333.533,1 | 0,0 | 0,0 | 0,0 |
| 19 - REGIME PRÓPRIO (RPPS)/ recursos ordinários | 0,0 | 0,0 | 0,0 | 0,0 | 0,0 | 0,0 |
| 31 - Alienação de Bens Vinculados ao RPPS | 0,0 | 0,0 | 0,0 | 0,0 | 0,0 | 0,0 |
| 32 - Demais Recursos Arrecadados Diretamente pelo RPPS | 0,0 | 0,0 | 0,0 | 0,0 | 0,0 | 0,0 |
| REGIME PRÓPRIO DE PREVIDÊNCIA DOS SERVIDORES | 0,0 | 0,0 | 0,0 | 0,0 | 0,0 | 0,0 |

MUNICÍPIO DE SAO JOSE DO VALE DO RIO PRETO - PODER EXECUTIVO
RELATÓRIO DE GESTÃO FISCAL
DEMONSTRATIVO DOS LIMITES
ORÇAMENTOS FISCAL E DA SEGURIDADE SOCIAL
PERÍODO DE REFERÊNCIA : 3º Quadrimestre / 2013


| DESPESA COM PESSOAL | VALOR | % SOBRE A RCL |
|---|--------------|---------------|
| Total da Despesa com Pessoal - TDP | 27.174.011,7 | 49,94 % |
| Limite Legal (inciso III, art. 20 da LRF) | 29.380.375,5 | 54,00 % |
| Limite Prudencial (§ único, art. 22 da LRF) | 27.911.358,7 | 51,30 % |


| DÍVIDA | VALOR | % SOBRE A RCL |
|---|---------------|---------------|
| Dívida Consolidada Líquida | -20.750.481,4 | -38,14 % |
| Limite Definido por Resolução do Senado Federal | - | 120,00 % |

| GARANTIA DE VALORES | VALOR | % SOBRE A RCL |
|---|--------------|---------------|
| Total das Garantias | 0,0 | 0,00 % |
| Limite Definido por Resolução do Senado Federal | 11.969.782,6 | 22,00 % |

| OPERAÇÕES DE CRÉDITO | VALOR | % SOBRE A RCL |
|---|-------------|---------------|
| Operações de Crédito Internas e Externas | 0,0 | 0,00 % |
| Operações de Crédito por Antecipação da Receita | 0,0 | 0,00 % |
| Limite Definido por Resolução do Senado Federal para Operações de Crédito Internas e Externas | 8.705.298,4 | 16,00 % |
| Limite Definido por Resolução do Senado Federal para Operações de Crédito por Antec. da Receita | 3.808.567,2 | 7,00 % |

| RESTOS A PAGAR | Inscrição em Restos a Pagar NÃO PROCESSADOS | Suficiência/Insuficiência antes da Inscrição em Restos a Pagar Não Proces. |
|--|---|--|
| Valor apurado nos demonstrativos respectivos | 0,0 | 0,0 |


FABIANA GARCIA MOREIRA
CONTABILISTA
MAT. 2797
CRC nº RJ 1115281/0-0


José Augusto Gonçalves
Prefeito


Nei Gonçalves Machado
Secretário de Fazenda

Atos da Administração

AVISO DE REMARCAÇÃO DE LICITAÇÃO

REMARCAÇÃO DO PREGÃO- Presencial para Registro de preços nº 001/014

OBJETO: PARA REGISTRO DE PREÇOS PARA LOCAÇÃO DE 09 (NOVE) ÔNIBUS E 09 (NOVE) MICROÔNIBUS, TIPO RODOVIÁRIO, SENDO OS ÔNIBUS COM NO MÍNIMO 46 (QUARENTA E SEIS) LUGARES CADA UME OS MICROÔNIBUS COM NO MÍNIMO 27 (VINTE E SETE) LUGARES CADA UM, VISANDO O TRANSPORTE DIÁRIO DURANTE O PERÍODO LETIVO, NOTURNO E/OU DIURNO DOS ALUNOS BENEFICIÁRIOS DO PETU (PROGRAMA DE TRANSPORTE UNIVERSITÁRIO), INSTITUIDO PELA LEI Nº 1.180/05, SEGUINDO OS SEGUINTE ITINERÁRIOS TANTO PARA OS ÔNIBUS COM PARA OS MICROÔNIBUS: (SÃO JOSÉ X ALÉM PARAIBA X SÃO JOSÉ) (SÃO JOSÉ X TERESÓPOLIS X SÃO JOSÉ) (SÃO JOSÉ X PETRÓPOLIS X SÃO JOSÉ), NOS MOLDES DO ANEXO I, E DE MAIS REQUISITOS ELENCADOS NESTE EDITAL, PARA ATENDIMENTO DA SECRETARIA MUNICIPAL DE EDUCAÇÃO

VALOR ESTIMADO DO OBJETO: De conformidade com o estabelecido no anexo I

TIPO: menor preço por item; DATA DO EVENTO: 11 de FEVEREIRO de 2014. HORÁRIO: 10:00 horas

OBS.: Editais disponíveis no site: www.sjvriopreto.rj.gov.br (menu licitações) a partir das 16:00 horas.

INFORMAÇÕES/ DUVIDAS : Secretaria Municipal de Administração, sito na Rua Coronel Francisco Limongi, nº. 125, 3º andar, Centro. Telefone (0xx) 24 - 2224 1552, OU e-mail: admlicitriopreto@gmail.com, no horário de 09:30 às 16:30 horas.

São José do Vale do Rio Preto, 29 de JANEIRO de 2014.

MARCIO LÚCIO BENFICA FERNANDES
PREGOEIRO



ATOS DO PODER LEGISLATIVO

Atos da Presidência da Câmara

PORTARIA Nº 02, DE 27 DE JANEIRO DE 2014.

Nomeação dos integrantes para a Comissão Permanente de Processo Disciplinar da Câmara Municipal de São José do Vale do Rio Preto.

O PRESIDENTE DA CÂMARA MUNICIPAL DE SÃO JOSÉ DO VALE DO RIO PRETO, no uso das atribuições que lhe confere a legislação em vigor,

Considerando a especificidade contida nos arts. 231 e 233 da Lei Complementar nº 47 de 12 de Dezembro de 2013.

RESOLVE:

Art. 1º - Nomear os membros efetivos sem prejuízo das atribuições inerentes aos cargos respectivos e integrarão a Comissão Permanente de Processo Disciplinar da Câmara Municipal de São José do Vale do Rio Preto, na forma como estabelecido no art. 233 da Lei Complementar nº 47 de 12 de Dezembro de 2013, a partir da data do início da vigência desta Portaria, sob a presidência do primeiro membro a seguir relacionados: **LUCIANO FERNANDES PIRES** (mat. nº 111-2), **GIOVANE BRANCO FARACO** (mat. nº 099-2), **JOSÉ LUIS DIAS GONÇALVES** (mat. nº 101-2).

Art. 2º - Nomear como membros suplentes os seguintes servidores: **RAQUEL XAVIER DE CARVALHO CASTRO** (mat. 104-2) **CRISTINA APARECIDA DE SOUZA MEDEIROS** (mat. nº 135-2) **MICHELE CABRAL TAVARES** (mat. nº 112-2).

Esta Portaria entra em vigor na data de sua publicação.

São José do Vale do Rio Preto, em 27 de janeiro de 2014.

DARCIO ANDRIOLO MACHADO
Presidente da Câmara Municipal

MUNICÍPIO DE SÃO JOSÉ DO VALE DO RIO PRETO - PODER LEGISLATIVO
RELATÓRIO DE GESTÃO FISCAL
DEMONSTRATIVO DOS LIMITES
ORÇAMENTOS FISCAL E DA SEGURIDADE SOCIAL
PERÍODO DE REFERÊNCIA : 3º Quadrimestre / 2013

| DESPESA COM PESSOAL | VALOR | % SOBRE A RCL |
|---|-------------|---------------|
| Total da Despesa com Pessoal - TDP | 1.439.013,5 | 2,64 % |
| Limite Legal (inciso III, art. 20 da LRF) | 3.264.628,7 | 6,00 % |
| Limite Prudencial (§ único, art. 22 da LRF) | 3.101.395,4 | 5,70 % |

| DÍVIDA | VALOR | % SOBRE A RCL |
|---|-------|---------------|
| Dívida Consolidada Líquida | 0,0 | 0,00 % |
| Limite Definido por Resolução do Senado Federal | - | 120,00 % |

| GARANTIA DE VALORES | VALOR | % SOBRE A RCL |
|---|-------|---------------|
| Total das Garantias | 0,0 | 0,00 % |
| Limite Definido por Resolução do Senado Federal | 0,0 | 0,00 % |

| OPERAÇÕES DE CRÉDITO | VALOR | % SOBRE A RCL |
|---|-------|---------------|
| Operações de Crédito Internas e Externas | 0,0 | 0,00 % |
| Operações de Crédito por Antecipação da Receita | 0,0 | 0,00 % |
| Limite Definido por Resolução do Senado Federal para Operações de Crédito Internas e Externas | 0,0 | 0,00 % |
| Limite Definido por Resolução do Senado Federal para Operações de Crédito por Antec. da Receita | 0,0 | 0,00 % |

| RESTOS A PAGAR | Inscrição em Restos a Pagar NÃO PROCESSADOS | Suficiência/Insuficiência antes da Inscrição em Restos a Pagar Não Proces. |
|--|---|--|
| Valor apurado nos demonstrativos respectivos | 0,0 | 0,0 |

MUNICÍPIO DE SAO JOSE DO VALE DO RIO PRETO - PODER LEGISLATIVO
RELATÓRIO DE GESTÃO FISCAL
DEMONSTRATIVO DA DISPONIBILIDADE DE CAIXA
PARA SIMPLES CONFERÊNCIA
PERÍODO DE REFERÊNCIA : 3º Quadrimestre / 2013

| DESTINAÇÃO DE RECURSOS | Disponibilidade de Caixa Bruta (a) | Obrigações Financeiras (b) | DISPONIBILIDADE DE CAIXA LÍQUIDA (c) = (a) - (b) |
|---|--|----------------------------------|--|
| a - MANUT DESENV ENSINO | 0,0 | 0,0 | 0,0 |
| b - TRANSF FUNDEB | 0,0 | 0,0 | 0,0 |
| c - AÇÕES E SERV PÚBL SAÚDE | 0,0 | 0,0 | 0,0 |
| d - CONVÊNIO SAÚDE | 0,0 | 0,0 | 0,0 |
| e - CONVÊNIO EDUCAÇÃO | 0,0 | 0,0 | 0,0 |
| f - DEMAIS CONVÊNIO | 0,0 | 0,0 | 0,0 |
| g - ASSIST SOCIAL | 0,0 | 0,0 | 0,0 |
| h - CONTRIB CUST SERV ILUM PÚBL | 0,0 | 0,0 | 0,0 |
| i - CONTRIB INTERV DOM ECON - CIDE | 0,0 | 0,0 | 0,0 |
| j - OUTRAS VINCULAÇÕES | 0,0 | 0,0 | 0,0 |
| TOTAL DOS RECURSOS VINCULADOS (I) | 0,0 | 0,0 | 0,0 |
| I - ORDINÁRIOS | 448.231,8 | 1.523,1 | 446.708,5 |
| m - ROYALTIES | 0,0 | 0,0 | 0,0 |
| n - Oper de Créd - Emprést não Específicos | 0,0 | 0,0 | 0,0 |
| o - ALIENAÇÃO DE BENS | 0,0 | 0,0 | 0,0 |
| TOTAL DOS RECURSOS NÃO VINCULADOS (II) | 448.231,8 | 1.523,1 | 446.708,5 |
| TOTAL (III) = (I) + (II) | 448.231,8 | 1.523,1 | 446.708,5 |
| | | | 0,0 |

MUNICÍPIO DE SAO JOSE DO VALE DO RIO PRETO - PODER LEGISLATIVO
RELATÓRIO DE GESTÃO FISCAL
DEMONSTRATIVO DOS RESTOS A PAGAR
ORÇAMENTOS FISCAL E DA SEGURIDADE SOCIAL
PERÍODO DE REFERÊNCIA : 3º Quadrimestre / 2013

| ORGÃO | RESTOS A PAGAR | | | | | | | |
|--------------------------------------|-----------------------|--------------|------------|-----------------------------|--------------|-------|---|---|
| | Liquidados Não Pagos | | | Empenhados e Não Liquidados | | | Disponibilidade de caixa (Antes da inscrição em Restos a Pagar Não Processados) | Empenhos não Liquidados Cancelados (Não inscritos por insuf. Financ.) |
| | Exercícios Anteriores | Do Exercício | Fonte | Exercícios Anteriores | Do Exercício | Fonte | | |
| ADMINISTRAÇÃO DIRETA | | | | | | | | |
| CAMARA SAO JOSE DO VALE DO RIO PRETO | 1.523,1 | 0,0 | 0 | 0,0 | 0,0 | 0 | 0,0 | 0,0 |
| | 0,0 | 0,0 | 99 | 0,0 | 0,0 | 99 | 0,0 | 0,0 |
| TOTAL | 1.523,1 | | 0,0 | 0,0 | 0,0 | | 0,0 | 0,0 |

MUNICÍPIO DE SAO JOSE DO VALE DO RIO PRETO - PODER LEGISLATIVO
RELATÓRIO DE GESTÃO FISCAL
DEMONSTRATIVO DOS RESTOS A PAGAR
ORÇAMENTOS FISCAL E DA SEGURIDADE SOCIAL
PERÍODO DE REFERÊNCIA : 3º Quadrimestre / 2013

| DESTINAÇÃO DE RECURSOS | RESTOS A PAGAR | | | | | | Disponibilidade de caixa (Antes da inscrição em Restos a Pagar Não Processados) | Empenhos não Liquidados Cancelados (Não inscritos por insuf. Financ.) |
|---|-----------------------|--------------|-----------------------------|--------------|-----------------------|--------------|---|---|
| | Liquidados Não Pagos | | Empenhados e Não Liquidados | | Exercícios Anteriores | Do Exercício | | |
| | Exercícios Anteriores | Do Exercício | Exercícios Anteriores | Do Exercício | | | | |
| 05 - SALÁRIO EDUCAÇÃO | 0,0 | 0,0 | 0,0 | 0,0 | 0,0 | 0,0 | 0,0 | 0,0 |
| 16 - Transf. de Recursos do FNDE (que não salário educação) | 0,0 | 0,0 | 0,0 | 0,0 | 0,0 | 0,0 | 0,0 | 0,0 |
| 08 - Operações de Crédito Internas p/Progr. de Educ. Básica | 0,0 | 0,0 | 0,0 | 0,0 | 0,0 | 0,0 | 0,0 | 0,0 |
| 28 - Alienação de Bens destinados a Progr. de Educ. Básica | 0,0 | 0,0 | 0,0 | 0,0 | 0,0 | 0,0 | 0,0 | 0,0 |
| MANUT. DESENV. ENSINO | 0,0 | 0,0 | 0,0 | 0,0 | 0,0 | 0,0 | 0,0 | 0,0 |
| 15 - Transferências do FUNDEB | 0,0 | 0,0 | 0,0 | 0,0 | 0,0 | 0,0 | 0,0 | 0,0 |
| 09 - Operações de Crédito Internas para Programas de Saúde | 0,0 | 0,0 | 0,0 | 0,0 | 0,0 | 0,0 | 0,0 | 0,0 |
| 20 - Transferências do Sistema Único de Saúde | 0,0 | 0,0 | 0,0 | 0,0 | 0,0 | 0,0 | 0,0 | 0,0 |
| 22 - Outras Transferências Vinculadas a Programas de Saúde | 0,0 | 0,0 | 0,0 | 0,0 | 0,0 | 0,0 | 0,0 | 0,0 |
| 29 - Alienação de Bens destinados a Programas de Saúde | 0,0 | 0,0 | 0,0 | 0,0 | 0,0 | 0,0 | 0,0 | 0,0 |
| AÇÕES E SERVIÇOS PÚBLICOS DE SAÚDE | 0,0 | 0,0 | 0,0 | 0,0 | 0,0 | 0,0 | 0,0 | 0,0 |
| 13 - Convênios Saúde | 0,0 | 0,0 | 0,0 | 0,0 | 0,0 | 0,0 | 0,0 | 0,0 |
| 14 - Convênios Educação | 0,0 | 0,0 | 0,0 | 0,0 | 0,0 | 0,0 | 0,0 | 0,0 |
| 12 - Convênios | 0,0 | 0,0 | 0,0 | 0,0 | 0,0 | 0,0 | 0,0 | 0,0 |
| 18 - Transferências do Fundo Nacional da Assistência Social | 0,0 | 0,0 | 0,0 | 0,0 | 0,0 | 0,0 | 0,0 | 0,0 |
| 02 - Contrib. p/Custeio dos Serviços de Ilum. Pública - COGIP | 0,0 | 0,0 | 0,0 | 0,0 | 0,0 | 0,0 | 0,0 | 0,0 |
| 01 - Contribuição de Intervenção do Domínio Econômico - CIDE | 0,0 | 0,0 | 0,0 | 0,0 | 0,0 | 0,0 | 0,0 | 0,0 |
| 11 - Operações de Crédito Internas - Financiamentos | 0,0 | 0,0 | 0,0 | 0,0 | 0,0 | 0,0 | 0,0 | 0,0 |
| 17 - Operações de Crédito Externas | 0,0 | 0,0 | 0,0 | 0,0 | 0,0 | 0,0 | 0,0 | 0,0 |
| 97 - Conservação Ambiental | 0,0 | 0,0 | 0,0 | 0,0 | 0,0 | 0,0 | 0,0 | 0,0 |
| 98 - Outros recursos vinculados | 0,0 | 0,0 | 0,0 | 0,0 | 0,0 | 0,0 | 0,0 | 0,0 |
| OUTRAS VINCULAÇÕES | 0,0 | 0,0 | 0,0 | 0,0 | 0,0 | 0,0 | 0,0 | 0,0 |
| 21 - CONSÓRCIO SAÚDE | 0,0 | 0,0 | 0,0 | 0,0 | 0,0 | 0,0 | 0,0 | 0,0 |
| 96 - Outros Consórcios | 0,0 | 0,0 | 0,0 | 0,0 | 0,0 | 0,0 | 0,0 | 0,0 |
| TOTAL DE RECURSOS VINCULADOS (I) | 0,0 | 0,0 | 0,0 | 0,0 | 0,0 | 0,0 | 0,0 | 0,0 |
| 00 - ORDINÁRIOS | 1.523,1 | 0,0 | 0,0 | 0,0 | 0,0 | 0,0 | 0,0 | 0,0 |
| 10 - Arrecadação Própria - Administração Indireta | 0,0 | 0,0 | 0,0 | 0,0 | 0,0 | 0,0 | 0,0 | 0,0 |
| 99 - Outras fontes ordinárias | 0,0 | 0,0 | 0,0 | 0,0 | 0,0 | 0,0 | 0,0 | 0,0 |
| ORDINÁRIOS | 1.523,1 | 0,0 | 0,0 | 0,0 | 0,0 | 0,0 | 0,0 | 0,0 |
| 03 - Royalties - Lei 9478/97 | 0,0 | 0,0 | 0,0 | 0,0 | 0,0 | 0,0 | 0,0 | 0,0 |
| 04 - Royalties 5% - Lei 7990/89 | 0,0 | 0,0 | 0,0 | 0,0 | 0,0 | 0,0 | 0,0 | 0,0 |
| 06 - Royalties - Participação Especial | 0,0 | 0,0 | 0,0 | 0,0 | 0,0 | 0,0 | 0,0 | 0,0 |
| 07 - Royalties - Fundo especial do Petróleo | 0,0 | 0,0 | 0,0 | 0,0 | 0,0 | 0,0 | 0,0 | 0,0 |
| 23 - Royalties - Transferências do Estado | 0,0 | 0,0 | 0,0 | 0,0 | 0,0 | 0,0 | 0,0 | 0,0 |

| | | | | | | |
|--|---------|-----|-----|-----|-----|-----|
| ROYALTIES | 0,0 | 0,0 | 0,0 | 0,0 | 0,0 | 0,0 |
| 41 - Operações de Crédito Internas (empréstimos não específicos) | 0,0 | 0,0 | 0,0 | 0,0 | 0,0 | 0,0 |
| 30 - Alienação de Bens destinados a outros Programas | 0,0 | 0,0 | 0,0 | 0,0 | 0,0 | 0,0 |
| TOTAL DE RECURSOS NÃO VINCULADOS (II) | 1.523,1 | 0,0 | 0,0 | 0,0 | 0,0 | 0,0 |
| TOTAL (III) = (I)+ (II) | 1.523,1 | 0,0 | 0,0 | 0,0 | 0,0 | 0,0 |
| 19 - REGIME PRÓPRIO (RPPS)/ recursos ordinários | 0,0 | 0,0 | 0,0 | 0,0 | 0,0 | 0,0 |
| 31 - Alienação de Bens Vinculados ao RPPS | 0,0 | 0,0 | 0,0 | 0,0 | 0,0 | 0,0 |
| 32 - Demais Recursos Arrecadados Diretamente pelo RPPS | 0,0 | 0,0 | 0,0 | 0,0 | 0,0 | 0,0 |
| REGIME PRÓPRIO DE PREVIDÊNCIA DOS SERVIDORES | 0,0 | 0,0 | 0,0 | 0,0 | 0,0 | 0,0 |

MUNICÍPIO DE SAO JOSE DO VALE DO RIO PRETO - PODER LEGISLATIVO
RELATÓRIO DE GESTÃO FISCAL
DEMONSTRATIVO DOS LIMITES
ORÇAMENTOS FISCAL E DA SEGURIDADE SOCIAL
PERÍODO DE REFERÊNCIA : 3º Quadrimestre / 2013

| DESPESA COM PESSOAL | VALOR | % SOBRE A RCL |
|---|-------------|---------------|
| Total da Despesa com Pessoal - TDP | 1.439.013,5 | 2,64 % |
| Limite Legal (inciso III, art. 20 da LRF) | 3.264.626,7 | 6,00 % |
| Limite Prudencial (§ único, art. 22 da LRF) | 3.101.395,4 | 5,70 % |

| DÍVIDA | VALOR | % SOBRE A RCL |
|---|-------|---------------|
| Dívida Consolidada Líquida | 0,0 | 0,00 % |
| Limite Definido por Resolução do Senado Federal | - | 120,00 % |

| GARANTIA DE VALORES | VALOR | % SOBRE A RCL |
|---|-------|---------------|
| Total das Garantias | 0,0 | 0,00 % |
| Limite Definido por Resolução do Senado Federal | 0,0 | 0,00 % |

| OPERAÇÕES DE CRÉDITO | VALOR | % SOBRE A RCL |
|---|-------|---------------|
| Operações de Crédito Internas e Externas | 0,0 | 0,00 % |
| Operações de Crédito por Antecipação da Receita | 0,0 | 0,00 % |
| Limite Definido por Resolução do Senado Federal para Operações de Crédito Internas e Externas | 0,0 | 0,00 % |
| Limite Definido por Resolução do Senado Federal para Operações de Crédito por Antec. da Receita | 0,0 | 0,00 % |

| RESTOS A PAGAR | Inscrição em Restos a Pagar NÃO PROCESSADOS | Suficiência/Insuficiência antes da Inscrição em Restos a Pagar Não Proces. |
|--|---|--|
| Valor apurado nos demonstrativos respectivos | 0,0 | 0,0 |