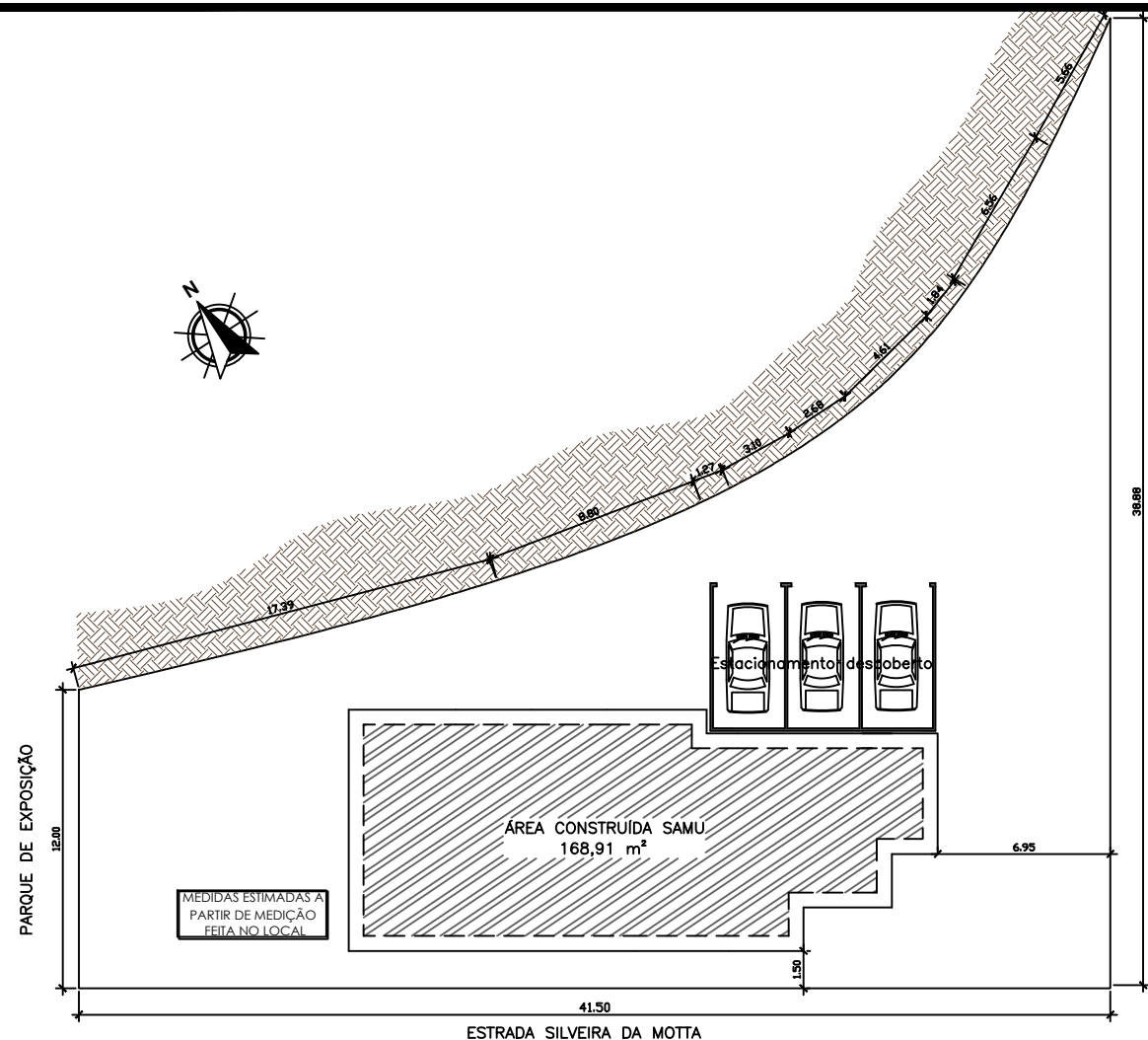
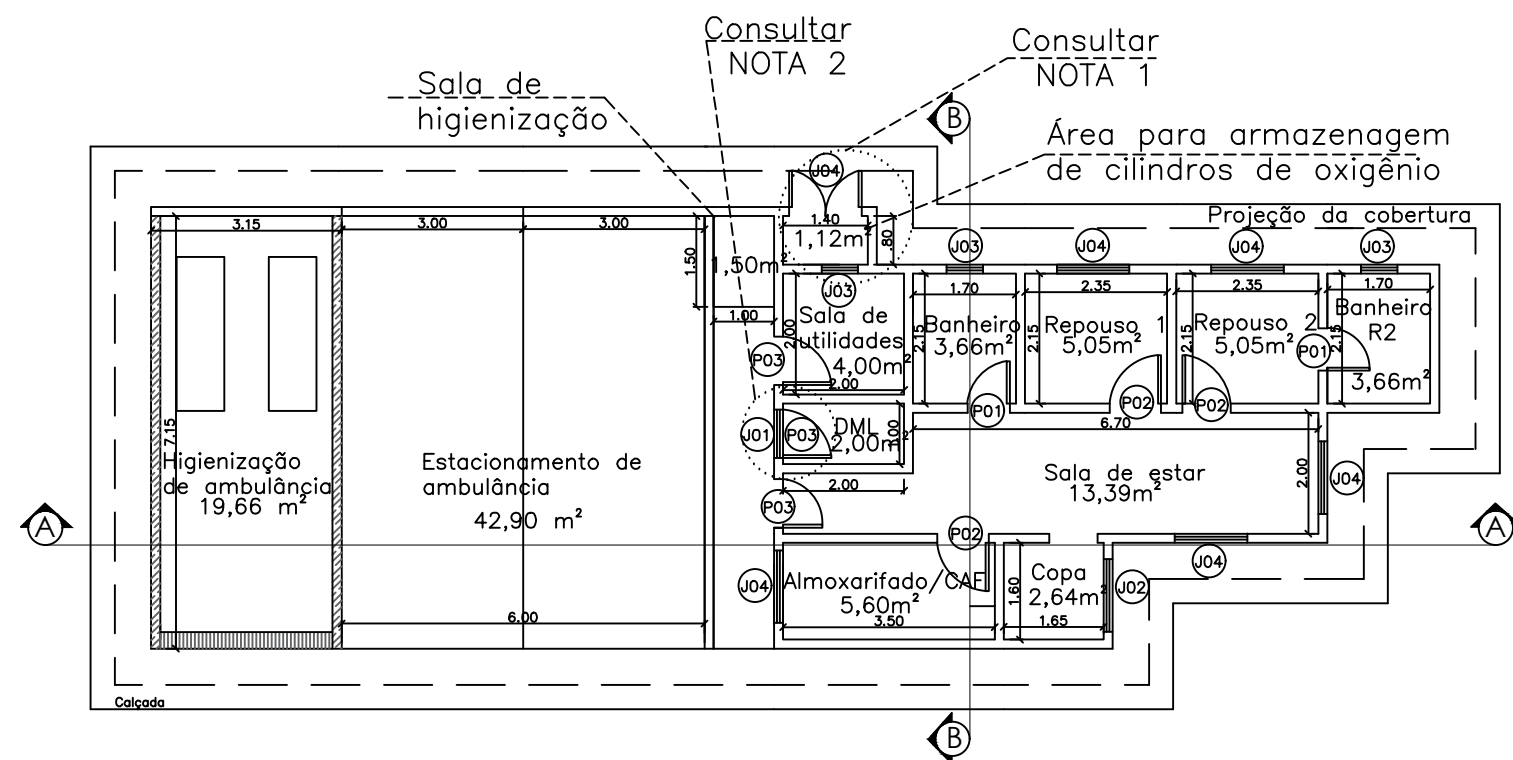


PARQUE DE EXPOSIÇÃO



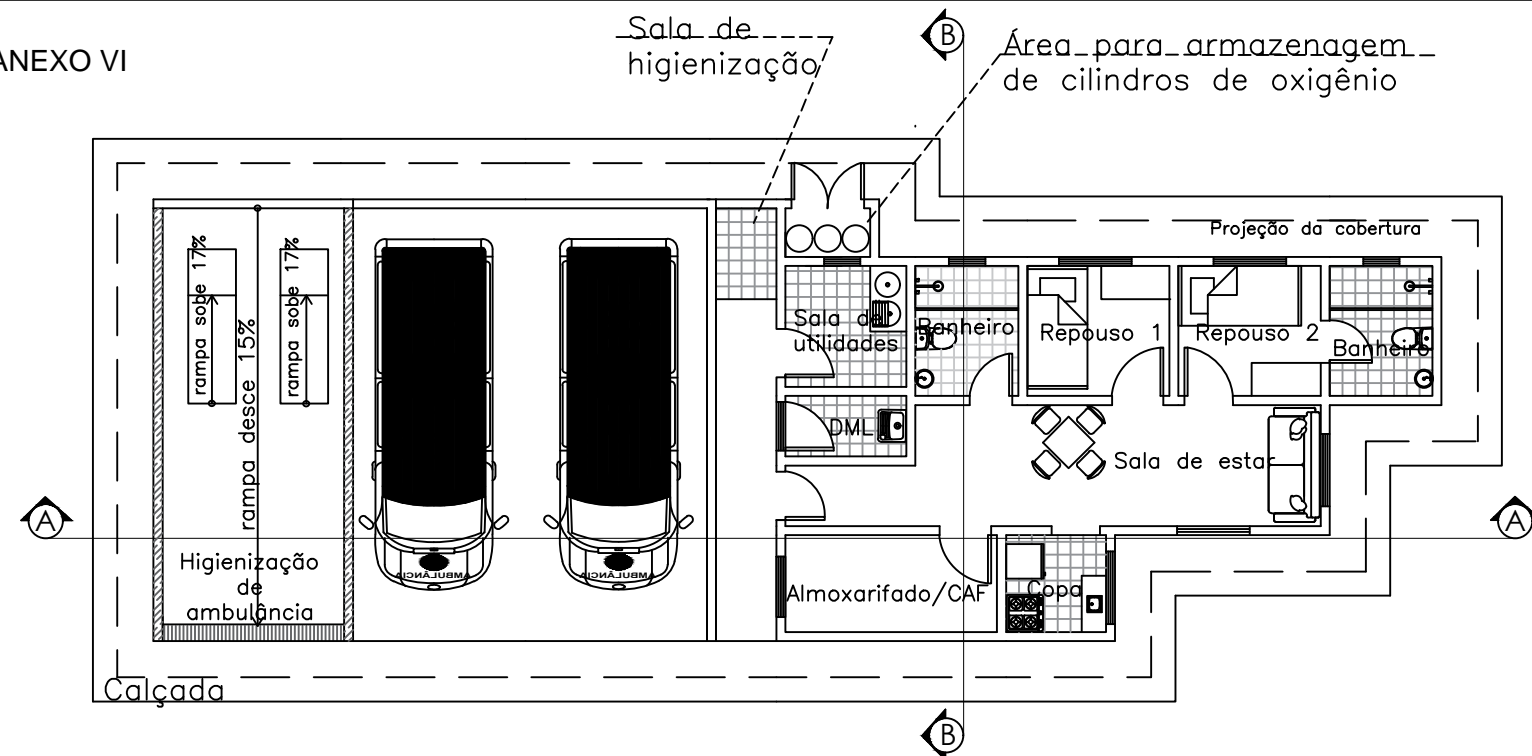
PLANTA DE SITUAÇÃO  
ESC 1/300



PLANTA BAIXA - DIMENSÕES  
ESC 1/125

Rampa para higienização de ambulância

ANEXO VI



PLANTA BAIXA  
ESC 1/125

QUADRO DE ÁREAS DE ILUMINAÇÃO E VENTILAÇÃO				
COMODO	ÁREA COMODO	LARG. JANELA	ÁREA NECS.	ÁREA ILLUM.
EST. AMBULÂNCIA	42,90 m²	---	---	---
HIG. AMBULÂNCIA	19,66 m²	---	---	---
SALA HIG.	1,50 m²	---	---	---
ARMazenagem cil.	1,12 m²	---	---	---
SALA DE UTILIDADES	4,00 m²	1/8*	0,50	0,80
DML	2,00 m²	1/8*	0,25	0,32
BANHEIRO	3,66 m²	1/8	0,46	0,60
REPOUSO 1	5,05 m²	1/6	0,84	1,20
REPOUSO 2	5,05 m²	1/6	0,84	1,20
BANHEIRO R2	3,66 m²	1/8	0,46	0,60
SALA DE ESTAR	13,39 m²	1/6	2,23	2,40
COPA	2,64 m²	1/8	0,33	0,36
CAF	5,60 m²	1/8*	0,70	1,20

NOTA  
\* PERMANÊNCIA TRANSITÓRIA

QUADRO DE ESQUADRIAS					
PORTAIS					
COD	LARGURA	ALTURA	PEITORIL	MATERIAL	QTD
P-01	0,70	2,10	---	MADEIRA	02
P-02	0,80	2,10	---	MADEIRA	03
P-03	0,80	2,10	---	ALUMINIO	03
P-04	0,60	1,60	---	ALUMINIO	01
JANELAS					
COD	LARGURA	ALTURA	PEITORIL	MATERIAL	QTD
J-01	0,80	0,40	2,10	ALU.+VIDRO	01
J-02	0,60	0,60	1,10	ALU.+VIDRO	01
J-03	1,00	0,60	1,70	ALU.+VIDRO	03
J-04	1,20	1,00	1,10	ALU.+VIDRO	05

NOTA  
\* Porta de duas folhas, tendo largura total de 1,20.

NOTAS:

- UNIDADE EM METROS, EXCETO ONDE INDICADO DE FORMA DISTINTA;
- OS AMBIENTES FORAM DELIMITADOS RESPALDANDO-SE NAS ÁREAS MÍNIMAS EXPOSTAS NO PROGRAMA ARQUITETÔNICO MÍNIMO BASE DESCENTRALIZADA SAMU 192 VERSÃO 2.0/2018;
- O ESTACIONAMENTO DAS AMBULÂNCIAS DEVE FAVORECER A RETIRADA DA MESMA SEM ENCLAUSURAMENTO OU NECESSIDADE DE EXECUTAR MANOBRAS EXCESSIVAS AFIM DE NÃO COMPROMETER O TEMPO/RESPOSTA DO ATENDIMENTO;
- A COPA DEVE POSSUIR PONTO DE ÁGUA FRIA COM BANCADA, OS REVESTIMENTOS DO PISO E DA PAREDE DEVEREM SER LISOS, RESISTENTES, LAVÁVEIS E DE FÁCIL HIGIENIZAÇÃO;
- OS BANHEIROS DEVEREM GARANTIR CONFORTO ACÚSTICO E EM SUA INFRAESTRUTURA DEVE RECEBER PONTO DE ÁGUA FRIA E/OU QUENTE ATRAVÉS DE LAVATÓRIO, BACIA SANITÁRIA, CHUVEIRO E DUCHA HIGIÊNICA. DEVENDO O REVESTIMENTO DE PISOS E PAREDE SER LISOS, RESISTENTES, LAVÁVEIS E DE FÁCIL HIGIENIZAÇÃO;
- OS QUARTOS DEVEREM GARANTIR CONFORTO ACÚSTICO;
- A INFRAESTRUTURA DO DEPÓSITO DE MATERIAL DE LIMPEZA, DEVE CONTAR COM PONTO DE ÁGUA FRIA ATRAVÉS DE TANQUE DE LAVAGEM, ONDE, O REVESTIMENTO DOS PISOS E DA PAREDE DEVEREM SER LISOS, RESISTENTES, LAVÁVEIS E DE FÁCIL HIGIENIZAÇÃO, DEVENDO CONTAR TAMBÉM COM ARMÁRIO DE APOIO PARA GUARDA DE MATERIAIS DE LIMPEZA;
- A ÁREA DE HIGIENIZAÇÃO DAS AMBULÂNCIAS, DEVE SER COBERTA, ONDE O SEU PISO DEVE SER INCLINADO COM DESTINAÇÃO DOS RESÍDUOS LÍQUIDOS PARA A CALHA COLETORA, OU SISTEMA QUE VENHA A GARANTIR ESSA DESTINAÇÃO. O PISO DEVE SER LISO, RESISTENTE, LAVÁVEL E DE FÁCIL HIGIENIZAÇÃO. A INFRAESTRUTURA DEVE CONTAR COM PONTO DE ÁGUA FRIA;
- A SALA DE UTILIDADES E A ÁREA DO TANQUE DE HIGIENIZAÇÃO DE EQUIPAMENTOS DEVEREM POSSUIR REVESTIMENTOS DE PISO E PAREDE LISOS, RESISTENTES, LAVÁVEIS E DE FÁCIL HIGIENIZAÇÃO;
- A ÁREA PARA GUARDAR CILINDROS DE GASES MEDICINAIS DEVE RESPEITAR AS EXIGÊNCIAS DA NORMA RDC Nº 50/2002 ANVISA E AS EXIGÊNCIAS DA NBR/ABNT 12188/2016.

TODAS AS NORMAS VIGENTES PERTINENTES DEVEREM SER SEGUIDAS.



PREFEITURA MUNICIPAL DE SÃO JOSÉ DO VALE DO RIO PRETO  
Secretaria de Obras Públicas, Urbanização e Transportes

Projeto arquitetônico básico – SAMU

Estrada Silveira da Motta – Águas Claras

DATA: Julho de 2020 ESCALA: Indicada UNIDADE: Metros (m) PRANCHA: 01/02